

学生生活満足度調査結果報告書

2019 年

帝塚山学院大学

帝塚山学院大学大学院

目次

結果の全体像	1
--------	-------	---

学部編

基本属性	3
建学の精神について	6
大学進学について	7
大学の教育に対する満足度	11
本学の教育・学生生活のサポート体制について	15
本学の教員について	26
本学の職員について	32
本学の教育施設・設備などについて	35
本学に対する満足度について	88

大学院編

基本属性	119
建学の精神について	122
大学進学について	123
大学の教育に対する満足度	127
本学の教育・学生生活のサポート体制について	131
本学の教員について	142
本学の職員について	148
本学の教育施設・設備などについて	151
本学に対する満足度について	185

結果の全体像

1. はじめに

本調査は、自己点検・評価委員会が学生生活課の協力を得て毎年企画・実施するものである。目的は、学生の大学への満足度や要望等を把握することであり、ここに今年度の調査結果を公表する。

まず特筆すべきことは、総回答率の大幅な改善である。78 パーセントから 83 パーセントへと昨年度より 5 パーセントアップした。学科及び学生生活課の協力の賜物であり、心より御礼を申し上げる。

質問項目の形式については、従来の調査から大きく手を加えたものを昨年度より取り入れている。大きな変更点としては、①「建学の精神について」を問う項目を追加したこと。さらには②「教育」・「教育・学生生活サポート体制」・「教育施設・設備」の 3 点を柱に、それぞれに具体的かつ細かな質問を問う形式としたことである。

そして今年度より、新たに各設問の回答結果を学年別に表示するようにした。このデータにより、同じ母集団学生の変化を経年的に追跡できるようになった。今後は学生たちの 4 年間に亘る変化を学部・学科においてフォローいただき、教育と学生生活に対する学生の満足度がさらに高くなるように活用していただきたいと考えている。

また、項目別に自由記述を記入できるよう工夫したことも挙げておきたい。その結果、自由記述の記入数が増加した。学生の率直な意見が書かれており、狭山、泉ヶ丘それぞれのキャンパス事情と課題が垣間見える。狭山キャンパスでは空調関連と wi-fi 設備の整備、泉ヶ丘キャンパスでは食堂の拡張とバスの運行スケジュール改善が、それぞれ要求として目立っており、ワンキャンパス化を目前に、今後の取り組みに反映させるべき貴重な意見と考えなければならない。

なお、今回の調査の分析とフィードバックは 2019 年度自己点検作業の中で行い、後日公表する予定である。

最後に、調査に協力いただいた多くの学生諸君及び教職員みなさまに感謝申し上げます。みなさまの協力により作成された本資料を、学生生活改善のために有効に活用するべく、さらに分析と検討を続けていきたい。

2. 調査実施形態と結果記述について

○実施方法：学年学科単位での「基礎演習」「演習」あるいは学科が指定した授業時に実施対象に対して評価質問票（資料）を配布し、回答を得た。

○実施対象：1 回生以上の学部学生と大学院生全員。回答状況は基本データに示したとおりである。

○実施時期：2019 年 10 月中旬

○結果の分析：各質問項目における回答傾向について、全学、及び各学科、学年、性別ごとの帯グラフ表示、ならびに各質問項目における回答と学科、学年、性別、さらには各学科の学年ごとのクロス集計（実数と割合）を行っている。

○自由記述：記述者の学年と学科ごとに分類して、記述文章を記載している。ただし、教職員個人を特定できるような内容、公開上不適切と思われる内容は修正を加えている。

2020 年 2 月 帝塚山学院大学 自己点検・評価委員会委員長
溝手真理

学部編

基本属性

基本属性

単一回答項目

問1・2・3 あなたの所属する学部と学科、大学院（専攻）、学年、性別

学部・学科	学年	性別	回答者数	回答者合計	学部・学科	学年	性別	回答者数	回答者合計
リベラルアーツ学科	1回生	男	21	288	心理学科	1回生	男	57	366
		女	98				女	52	
		無回答	2				無回答	2	
	2回生	男	29			2回生	男	37	
		女	39				女	51	
		無回答	2				無回答	5	
	3回生	男	14			3回生	男	28	
		女	26				女	52	
		無回答	5				無回答	1	
	4回生	男	16			4回生	男	25	
		女	31				女	51	
		無回答	5				無回答	4	
	無回答	男	0			無回答	男	1	
		女	0				女	0	
		無回答	0				無回答	0	
キャリア英語学科	1回生	男	24	121	食物栄養学科 (管理栄養士)	1回生	男	9	288
		女	24				女	67	
		無回答	0				無回答	0	
	2回生	男	17			2回生	男	6	
		女	20				女	67	
		無回答	1				無回答	2	
	3回生	男	8			3回生	男	4	
		女	9				女	56	
		無回答	0				無回答	1	
	4回生	男	7			4回生	男	6	
		女	9				女	61	
		無回答	2				無回答	8	
	無回答	男	0			無回答	男	0	
		女	0				女	0	
		無回答	0				無回答	1	
情報メディア学科	1回生	男	36	160	食物栄養学科 (健康実践栄養士)	1回生	男	8	129
		女	28				女	31	
		無回答	1				無回答	0	
	2回生	男	25			2回生	男	3	
		女	9				女	20	
		無回答	1				無回答	0	
	3回生	男	22			3回生	男	5	
		女	10				女	20	
		無回答	4				無回答	5	
	4回生	男	12			4回生	男	5	
		女	8				女	29	
		無回答	4				無回答	2	
	無回答	男	0			無回答	男	0	
		女	0				女	1	
		無回答	0				無回答	0	
					学部・学科 無回答者数			9	
					総計			1361	

基本属性

問1・2・3 学科別回答率詳細

学部・学科	学年	回答者数	在籍者数	回答率	総回答率	学部・学科	学年	回答者数	在籍者数	回答率	総回答率
リベラルアーツ学科	1回生	121	145	83.4%	82.5%	心理学科	1回生	111	137	81.0%	78.2%
	2回生	70	84	83.3%			2回生	93	121	76.9%	
	3回生	45	51	88.2%			3回生	81	101	80.2%	
	4回生	52	69	75.4%			4回生	80	109	73.4%	
	無回答	0	-	-			無回答	1	-	-	
キャリア英語学科	1回生	48	52	92.3%	88.3%	食物栄養学科 (管理栄養士)	1回生	76	79	96.2%	89.2%
	2回生	38	40	95.0%			2回生	75	75	100.0%	
	3回生	17	19	89.5%			3回生	61	74	82.4%	
	4回生	18	26	69.2%			4回生	75	95	78.9%	
	無回答	0	-	-			無回答	1	-	-	
情報メディア学科	1回生	65	75	86.7%	78.4%	食物栄養学科 (健康実践栄養士)	1回生	39	44	88.6%	86.0%
	2回生	35	43	81.4%			2回生	23	24	95.8%	
	3回生	36	43	83.7%			3回生	30	32	93.8%	
	4回生	24	43	55.8%			4回生	36	50	72.0%	
	無回答	0	-	-			無回答	1	-	-	

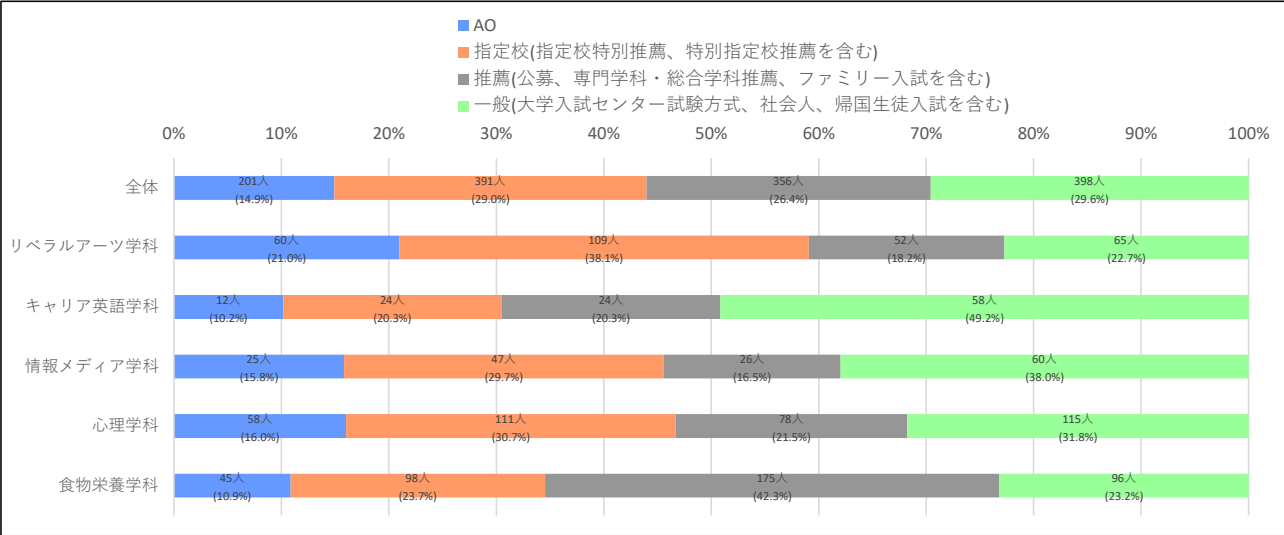
※在籍者数：2019年10月1日時点

基本属性

単一回答項目

問4 本学に入学した際の入試の種類

図表1



【1.AO 2.指定校(指定校特別推薦、特別指定校推薦を含む) 3.推薦(公募、専門学科・総合学科推薦、ファミリー入試を含む)】

【4.一般(大学入試センター試験方式、社会人、帰国生徒入試を含む)】

実数(%)

全体			1	2	3	4	無回答	平均値
		全体	201(14.9%)	391(29.0%)	356(26.4%)	398(29.6%)	15	2.71
所属	リベラルアーツ学科	全体	60(21.0%)	109(38.1%)	52(18.2%)	65(22.7%)	2	2.43
		1回生	33(27.5%)	44(36.7%)	30(25.0%)	13(10.8%)	1	2.19
		2回生	7(10.1%)	24(34.8%)	10(14.5%)	28(40.6%)	1	2.86
		3回生	10(22.2%)	14(31.1%)	7(15.6%)	14(31.1%)	0	2.56
		4回生	10(19.2%)	27(51.9%)	5(9.6%)	10(19.2%)	0	2.29
		無回答	0(0.0%)	0(0.0%)	0(0.0%)	0(0.0%)	0	-
	キャリア英語学科	全体	12(10.2%)	24(20.3%)	24(20.3%)	58(49.2%)	3	3.08
		1回生	7(14.6%)	8(16.7%)	11(22.9%)	22(45.8%)	0	3.00
		2回生	3(7.9%)	8(21.1%)	5(13.2%)	22(57.9%)	0	3.21
		3回生	1(7.1%)	3(21.4%)	4(28.6%)	6(42.9%)	3	3.07
		4回生	1(5.6%)	5(27.8%)	4(22.2%)	8(44.4%)	0	3.06
		無回答	0(0.0%)	0(0.0%)	0(0.0%)	0(0.0%)	0	-
	情報メディア学科	全体	25(15.8%)	47(29.7%)	26(16.5%)	60(38.0%)	2	2.77
		1回生	7(10.9%)	18(28.1%)	9(14.1%)	30(46.9%)	1	2.97
		2回生	4(11.8%)	10(29.4%)	5(14.7%)	15(44.1%)	1	2.91
		3回生	7(19.4%)	12(33.3%)	7(19.4%)	10(27.8%)	0	2.56
		4回生	7(29.2%)	7(29.2%)	5(20.8%)	5(20.8%)	0	2.33
		無回答	0(0.0%)	0(0.0%)	0(0.0%)	0(0.0%)	0	-
	心理学科	全体	58(16.0%)	111(30.7%)	78(21.5%)	115(31.8%)	4	2.69
		1回生	21(19.1%)	23(20.9%)	28(25.5%)	38(34.5%)	1	2.75
		2回生	8(8.7%)	29(31.5%)	17(18.5%)	38(41.3%)	1	2.92
		3回生	16(20.0%)	28(35.0%)	12(15.0%)	24(30.0%)	1	2.55
		4回生	13(16.5%)	31(39.2%)	21(26.6%)	14(17.7%)	1	2.46
		無回答	0(0.0%)	0(0.0%)	0(0.0%)	1(100.0%)	0	4.00
	食物栄養学科	全体	45(10.9%)	98(23.7%)	175(42.3%)	96(23.2%)	3	2.78
		1回生	24(20.9%)	26(22.6%)	34(29.6%)	31(27.0%)	0	2.63
		2回生	5(5.1%)	25(25.5%)	49(50.0%)	19(19.4%)	0	2.84
		3回生	9(10.1%)	25(28.1%)	39(43.8%)	16(18.0%)	2	2.70
		4回生	6(5.4%)	22(19.8%)	53(47.7%)	30(27.0%)	0	2.96
		無回答	1(100.0%)	0(0.0%)	0(0.0%)	0(0.0%)	1	1.00
	無回答	全体	1(12.5%)	2(25.0%)	1(12.5%)	4(50.0%)	1	2.92
		1回生	0(0.0%)	0(0.0%)	0(0.0%)	0(0.0%)	0	-
		2回生	0(0.0%)	1(33.3%)	1(33.3%)	1(33.3%)	0	3.00
		3回生	1(25.0%)	1(25.0%)	0(0.0%)	2(50.0%)	1	2.75
		4回生	0(0.0%)	0(0.0%)	0(0.0%)	1(100.0%)	0	4.00
		無回答	0(0.0%)	0(0.0%)	0(0.0%)	0(0.0%)	0	-
学年	1回生	全体	92(20.1%)	119(26.0%)	112(24.5%)	134(29.3%)	3	2.63
	2回生	全体	27(8.1%)	97(29.0%)	87(26.0%)	123(36.8%)	3	2.92
	3回生	全体	44(16.4%)	83(31.0%)	69(25.7%)	72(26.9%)	7	2.63
	4回生	全体	37(13.0%)	92(32.3%)	88(30.9%)	68(23.9%)	1	2.66
	無回答	全体	1(50.0%)	0(0.0%)	0(0.0%)	1(50.0%)	1	2.50
	無回答	全体	0(0.0%)	0(0.0%)	0(0.0%)	0(0.0%)	0	-
性別	男	全体	50(11.9%)	114(27.1%)	90(21.4%)	166(39.5%)	5	2.89
	女	全体	144(16.6%)	258(29.7%)	249(28.6%)	219(25.2%)	7	2.62
	無回答	全体	7(12.5%)	19(33.9%)	17(30.4%)	13(23.2%)	3	2.64

学部編

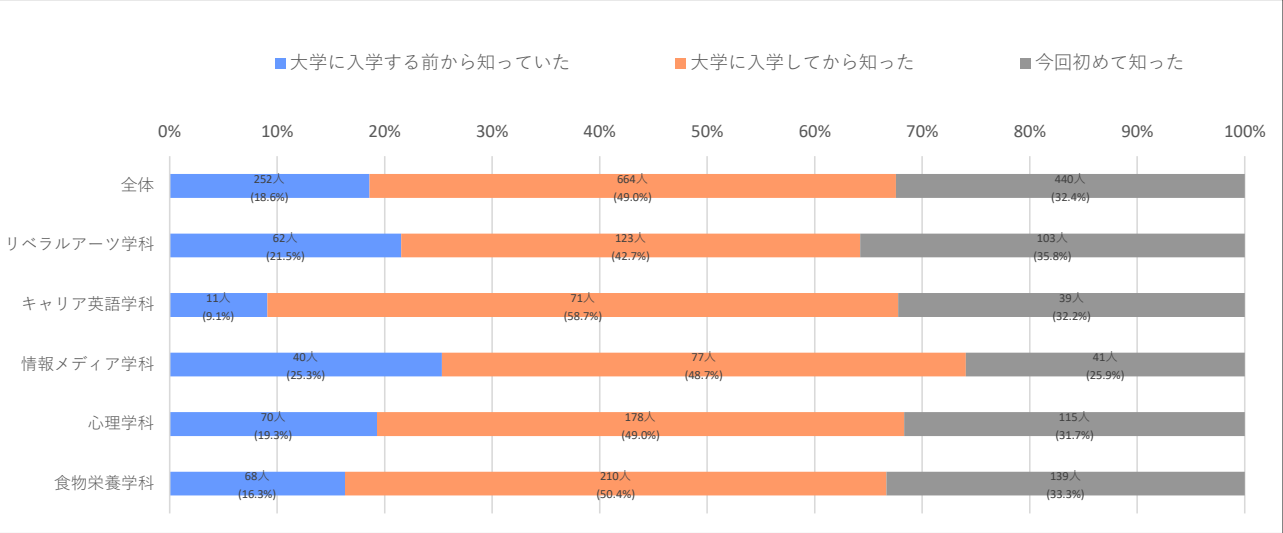
建学の精神について

建学の精神について

単一回答項目

問5 本学の「建学の精神」ならびに「自学自習の教育」について、知っていましたか？

図表2



【1.大学に入学する前から知っていた 2.大学に入学してから知った 3.今回初めて知った】

実数(%)

全体			1	2	3	無回答	平均値
		全体	252(18.6%)	664(49.0%)	440(32.4%)	5	2.14
所属	リベラルアーツ学科	全体	62(21.5%)	123(42.7%)	103(35.8%)	0	2.14
		1回生	31(25.6%)	42(34.7%)	48(39.7%)	0	2.14
		2回生	11(15.7%)	32(45.7%)	27(38.6%)	0	2.23
		3回生	8(17.8%)	22(48.9%)	15(33.3%)	0	2.16
		4回生	12(23.1%)	27(51.9%)	13(25.0%)	0	2.02
		無回答	0(0.0%)	0(0.0%)	0(0.0%)	0	-
	キャリア英語学科	全体	11(9.1%)	71(58.7%)	39(32.2%)	0	2.23
		1回生	3(6.3%)	22(45.8%)	23(47.9%)	0	2.42
		2回生	5(13.2%)	20(52.6%)	13(34.2%)	0	2.21
		3回生	1(5.9%)	14(82.4%)	2(11.8%)	0	2.06
		4回生	2(11.1%)	15(83.3%)	1(5.6%)	0	1.94
		無回答	0(0.0%)	0(0.0%)	0(0.0%)	0	-
	情報メディア学科	全体	40(25.3%)	77(48.7%)	41(25.9%)	2	2.01
		1回生	16(25.0%)	25(39.1%)	23(35.9%)	1	2.11
		2回生	9(26.5%)	19(55.9%)	6(17.6%)	1	1.91
		3回生	11(30.6%)	19(52.8%)	6(16.7%)	0	1.86
		4回生	4(16.7%)	14(58.3%)	6(25.0%)	0	2.08
		無回答	0(0.0%)	0(0.0%)	0(0.0%)	0	-
	心理学科	全体	70(19.3%)	178(49.0%)	115(31.7%)	3	2.12
		1回生	21(19.3%)	42(38.5%)	46(42.2%)	2	2.23
		2回生	25(26.9%)	49(52.7%)	19(20.4%)	0	1.94
		3回生	9(11.3%)	43(53.8%)	28(35.0%)	1	2.24
		4回生	15(18.8%)	44(55.0%)	21(26.3%)	0	2.08
		無回答	0(0.0%)	0(0.0%)	1(100.0%)	0	3.00
	食物栄養学科	全体	68(16.3%)	210(50.4%)	139(33.3%)	0	2.17
		1回生	26(22.6%)	44(38.3%)	45(39.1%)	0	2.17
		2回生	15(15.3%)	47(48.0%)	36(36.7%)	0	2.21
		3回生	19(20.9%)	37(40.7%)	35(38.5%)	0	2.18
		4回生	8(7.2%)	81(73.0%)	22(19.8%)	0	2.13
		無回答	0(0.0%)	1(50.0%)	1(50.0%)	0	2.50
	無回答	全体	1(11.1%)	5(55.6%)	3(33.3%)	0	2.11
		1回生	0(0.0%)	0(0.0%)	0(0.0%)	0	-
		2回生	0(0.0%)	2(66.7%)	1(33.3%)	0	2.33
		3回生	1(20.0%)	2(40.0%)	2(40.0%)	0	2.20
		4回生	0(0.0%)	1(100.0%)	0(0.0%)	0	2.00
		無回答	0(0.0%)	0(0.0%)	0(0.0%)	0	-
学年	1回生	全体	97(21.2%)	175(38.3%)	185(40.5%)	3	2.19
	2回生	全体	65(19.3%)	169(50.3%)	102(30.4%)	1	2.11
	3回生	全体	49(17.9%)	137(50.0%)	88(32.1%)	1	2.14
	4回生	全体	41(14.3%)	182(63.6%)	63(22.0%)	0	2.08
	無回答	全体	0(0.0%)	1(33.3%)	2(66.7%)	0	2.67
		全体					
性別	男	全体	70(16.5%)	239(56.4%)	115(27.1%)	1	2.11
		全体	167(19.1%)	398(45.5%)	309(35.4%)	3	2.16
	女	全体	15(25.9%)	27(46.6%)	16(27.6%)	1	2.02
		全体					

学部編

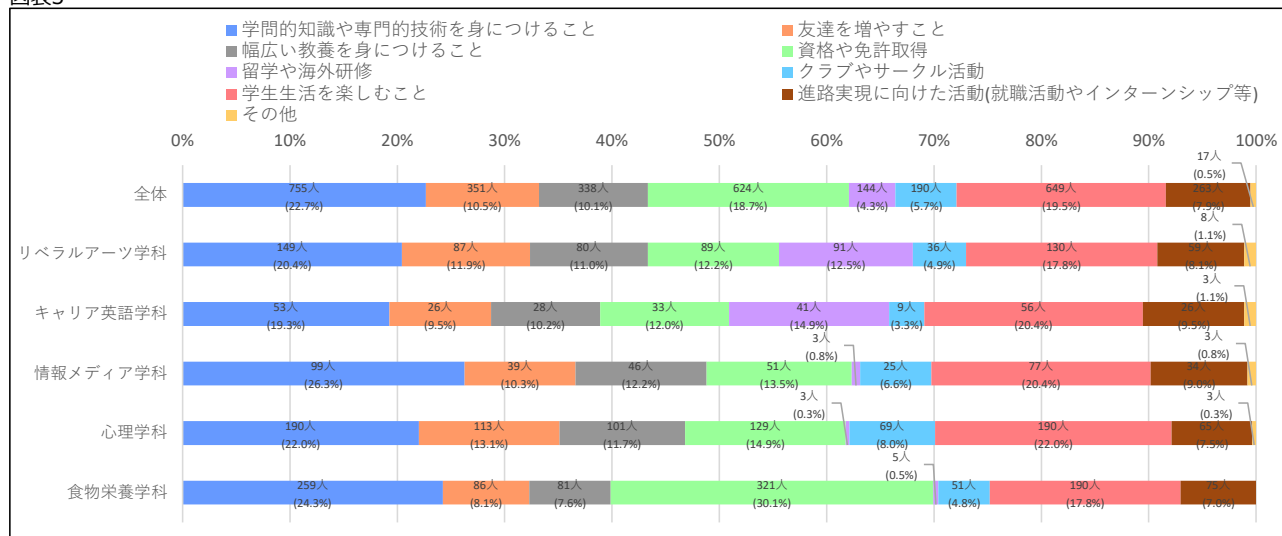
大学進学について

大学進学について

複数回答項目

問6 大学であなたが力をいれていること、期待していることは何ですか

図表3



【1.学問的知識や専門の技術を身につけること 2.友達を増やすこと 3.幅広い教養を身につけること 4.資格や免許取得】

【5.留学や海外研修 6.クラブやサークル活動 7.学生生活を楽しむこと 8.進路実現に向けた活動(就職活動やインターンシップ等) 9.その他】

実数(%)

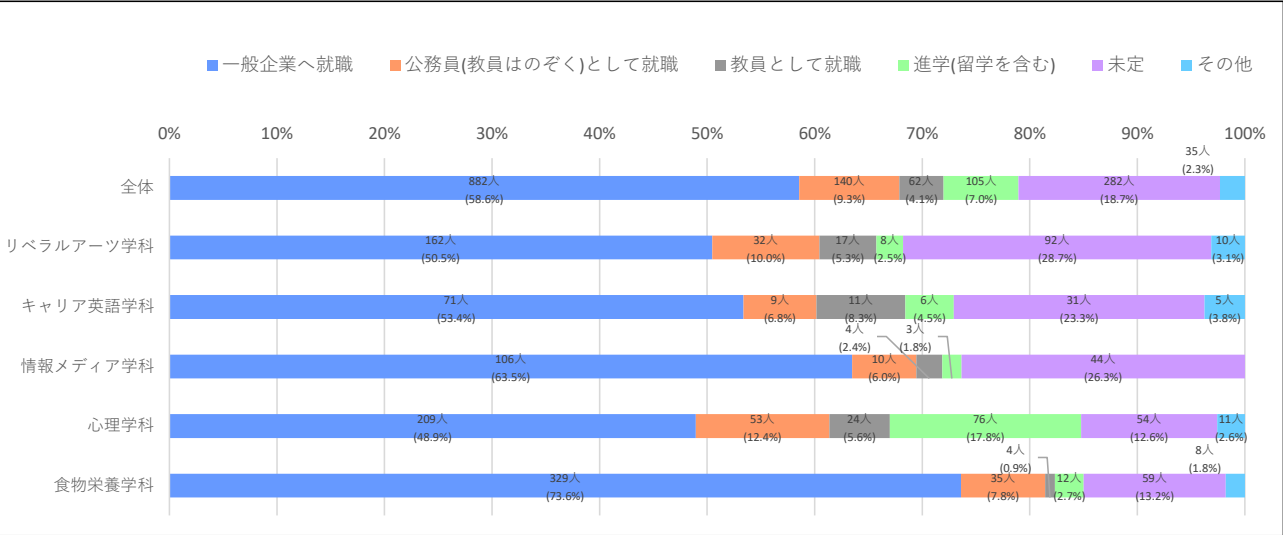
全体		全体	1	2	3	4	5	6	7	8	9	無回答	平均値
所属		全体	755(22.7%)	351(10.5%)	338(10.1%)	624(18.7%)	144(4.3%)	190(5.7%)	649(19.5%)	263(7.9%)	17(0.5%)	3	-
リベラルアーツ学科	全体	149(20.4%)	87(11.9%)	80(11.0%)	89(12.2%)	91(12.5%)	36(4.9%)	130(17.8%)	59(8.1%)	8(1.1%)	1	-	-
	1回生	61(18.4%)	45(13.6%)	34(10.3%)	43(13.0%)	57(17.2%)	13(3.9%)	57(17.2%)	21(6.3%)	0(0.0%)	0	-	-
	2回生	44(24.4%)	23(12.8%)	19(10.6%)	17(9.4%)	18(10.0%)	8(4.4%)	31(17.2%)	18(10.0%)	2(1.1%)	1	-	-
	3回生	22(21.6%)	10(9.8%)	7(6.9%)	18(17.6%)	7(6.9%)	7(6.9%)	17(16.7%)	14(13.7%)	0(0.0%)	0	-	-
	4回生	22(19.0%)	9(7.8%)	20(17.2%)	11(9.5%)	9(7.8%)	8(6.9%)	25(21.6%)	6(5.2%)	6(5.2%)	0	-	-
	無回答	0(0.0%)	0(0.0%)	0(0.0%)	0(0.0%)	0(0.0%)	0(0.0%)	0(0.0%)	0(0.0%)	0(0.0%)	0	-	-
	キャリア英語学科	全体	53(19.3%)	26(9.5%)	28(10.2%)	33(12.0%)	41(14.9%)	9(3.3%)	56(20.4%)	26(9.5%)	3(1.1%)	0	-
		1回生	17(14.9%)	15(13.2%)	11(9.6%)	16(14.0%)	14(12.3%)	5(4.4%)	25(21.9%)	9(7.9%)	2(1.8%)	0	-
		2回生	16(20.3%)	5(6.3%)	8(10.1%)	10(12.7%)	15(19.0%)	4(5.1%)	12(15.2%)	9(11.4%)	0(0.0%)	0	-
		3回生	7(17.5%)	2(5.0%)	5(12.5%)	3(7.5%)	7(17.5%)	0(0.0%)	8(20.0%)	7(17.5%)	1(2.5%)	0	-
		4回生	13(31.0%)	4(9.5%)	4(9.5%)	4(9.5%)	5(11.9%)	0(0.0%)	11(26.2%)	1(2.4%)	0(0.0%)	0	-
		無回答	0(0.0%)	0(0.0%)	0(0.0%)	0(0.0%)	0(0.0%)	0(0.0%)	0(0.0%)	0(0.0%)	0(0.0%)	0	-
	情報メディア学科	全体	99(26.3%)	39(10.3%)	46(12.2%)	51(13.5%)	3(0.8%)	25(6.6%)	77(20.4%)	34(9.0%)	3(0.8%)	0	-
		1回生	43(25.4%)	18(10.7%)	15(8.9%)	32(18.9%)	3(1.8%)	9(5.3%)	35(20.7%)	13(7.7%)	1(0.6%)	0	-
		2回生	26(28.3%)	9(9.8%)	14(15.2%)	7(7.6%)	0(0.0%)	10(10.9%)	18(19.6%)	7(7.6%)	1(1.1%)	0	-
		3回生	16(23.5%)	5(7.4%)	11(16.2%)	8(11.8%)	0(0.0%)	2(2.9%)	18(26.5%)	7(10.3%)	1(1.5%)	0	-
		4回生	14(29.2%)	7(14.6%)	6(12.5%)	4(8.3%)	0(0.0%)	4(8.3%)	7(14.6%)	6(12.5%)	0(0.0%)	0	-
		無回答	0(0.0%)	0(0.0%)	0(0.0%)	0(0.0%)	0(0.0%)	0(0.0%)	0(0.0%)	0(0.0%)	0(0.0%)	0	-
	心理学科	全体	190(22.0%)	113(13.1%)	101(11.7%)	129(14.9%)	3(0.3%)	69(8.0%)	190(22.0%)	65(7.5%)	3(0.3%)	2	-
		1回生	54(20.3%)	36(13.5%)	28(10.5%)	48(18.0%)	2(0.8%)	29(10.9%)	51(19.2%)	17(6.4%)	1(0.4%)	0	-
		2回生	53(22.1%)	32(13.3%)	31(12.9%)	36(15.0%)	0(0.0%)	16(6.7%)	57(23.8%)	15(6.3%)	0(0.0%)	1	-
		3回生	40(22.2%)	26(14.4%)	24(13.3%)	20(11.1%)	0(0.0%)	11(6.1%)	41(22.8%)	17(9.4%)	1(0.6%)	0	-
		4回生	42(24.0%)	19(10.9%)	18(10.3%)	25(14.3%)	1(0.6%)	13(7.4%)	40(22.9%)	16(9.1%)	1(0.6%)	1	-
		無回答	1(50.0%)	0(0.0%)	0(0.0%)	0(0.0%)	0(0.0%)	0(0.0%)	1(50.0%)	0(0.0%)	0(0.0%)	0	-
	食物栄養学科	全体	259(24.3%)	86(8.1%)	81(7.6%)	321(30.1%)	5(0.5%)	51(4.8%)	190(17.8%)	75(7.0%)	0(0.0%)	0	-
		1回生	75(24.6%)	29(9.5%)	27(8.9%)	83(27.2%)	2(0.7%)	19(6.2%)	51(16.7%)	19(6.2%)	0(0.0%)	0	-
		2回生	58(22.9%)	20(7.9%)	20(7.9%)	80(31.6%)	1(0.4%)	11(4.3%)	45(17.8%)	18(7.1%)	0(0.0%)	0	-
		3回生	58(24.2%)	19(7.9%)	17(7.1%)	71(29.6%)	1(0.4%)	12(5.0%)	41(17.1%)	21(8.8%)	0(0.0%)	0	-
		4回生	68(25.5%)	17(6.4%)	17(6.4%)	85(31.8%)	1(0.4%)	9(3.4%)	53(19.9%)	17(6.4%)	0(0.0%)	0	-
		無回答	0(0.0%)	1(33.3%)	0(0.0%)	2(66.7%)	0(0.0%)	0(0.0%)	0(0.0%)	0(0.0%)	0(0.0%)	0	-
	無回答	全体	5(26.3%)	0(0.0%)	2(10.5%)	1(5.3%)	1(5.3%)	0(0.0%)	6(31.6%)	4(21.1%)	0(0.0%)	0	-
		1回生	0(0.0%)	0(0.0%)	0(0.0%)	0(0.0%)	0(0.0%)	0(0.0%)	0(0.0%)	0(0.0%)	0(0.0%)	0	-
		2回生	1(14.3%)	0(0.0%)	1(14.3%)	1(14.3%)	0(0.0%)	0(0.0%)	2(28.6%)	2(28.6%)	0(0.0%)	0	-
		3回生	4(44.4%)	0(0.0%)	0(0.0%)	0(0.0%)	0(0.0%)	0(0.0%)	3(33.3%)	2(22.2%)	0(0.0%)	0	-
		4回生	0(0.0%)	0(0.0%)	1(33.3%)	0(0.0%)	1(33.3%)	0(0.0%)	1(33.3%)	0(0.0%)	0(0.0%)	0	-
		無回答	0(0.0%)	0(0.0%)	0(0.0%)	0(0.0%)	0(0.0%)	0(0.0%)	0(0.0%)	0(0.0%)	0(0.0%)	0	-
学年	1回生	全体	250(21.1%)	143(12.1%)	115(9.7%)	222(18.7%)	78(6.6%)	75(6.3%)	219(18.5%)	79(6.7%)	4(0.3%)	0	-
	2回生	全体	198(23.3%)	89(10.5%)	93(10.9%)	151(17.7%)	34(4.0%)	49(5.8%)	165(19.4%)	69(8.1%)	3(0.4%)	2	-
	3回生	全体	147(23.0%)	62(9.7%)	64(10.0%)	120(18.8%)	15(2.3%)	32(5.0%)	128(20.0%)	68(10.6%)	3(0.5%)	0	-
	4回生	全体	159(24.4%)	56(8.6%)	66(10.1%)	129(19.8%)	17(2.6%)	34(5.2%)	136(20.9%)	47(7.2%)	7(1.1%)	1	-
	無回答	全体	1(20.0%)	1(20.0%)	0(0.0%)	0(0.0%)	0(0.0%)	0(0.0%)	1(20.0%)	0(0.0%)	0(0.0%)	0	-
性別	男	全体	216(22.1%)	129(13.2%)	114(11.7%)	132(13.5%)	29(3.0%)	74(7.6%)	198(20.3%)	77(7.9%)	7(0.7%)	0	-
	女	全体	509(22.9%)	213(9.6%)	212(9.5%)	463(20.8%)	112(5.0%)	107(4.8%)	424(19.0%)	177(7.9%)	10(0.4%)	2	-
	無回答	全体	30(23.4%)	9(7.0%)	12(9.4%)	29(22.7%)	3(2.3%)	9(7.0%)	27(21.1%)	9(7.0%)	0(0.0%)	1	-

大学進学について

複数回答項目

問7 現時点で大学卒業後または大学院修了後、どのような進路に進みたいと考えていますか

図表4



【1.一般企業へ就職 2.公務員(教員はのぞく)として就職 3.教員として就職 4.進学(留学を含む)】
【5.未定 6.その他】

									実数(%)
全体		全体	1	2	3	4	5	6	無回答
所属	リベラルアーツ学科	全体	882(58.6%)	140(9.3%)	62(4.1%)	105(7.0%)	282(18.7%)	35(2.3%)	48
	1回生	全体	162(50.5%)	32(10.0%)	17(5.3%)	8(2.5%)	92(28.7%)	10(3.1%)	13
		1回生	51(36.4%)	15(10.7%)	10(7.1%)	3(2.1%)	55(39.3%)	6(4.3%)	3
		2回生	42(49.4%)	13(15.3%)	2(2.4%)	3(3.5%)	22(25.9%)	3(3.5%)	4
		3回生	29(64.4%)	2(4.4%)	5(11.1%)	2(4.4%)	7(15.6%)	0(0.0%)	4
		4回生	40(78.4%)	2(3.9%)	0(0.0%)	0(0.0%)	8(15.7%)	1(2.0%)	2
		無回答	0(0.0%)	0(0.0%)	0(0.0%)	0(0.0%)	0(0.0%)	0(0.0%)	0
	キャリア英語学科	全体	71(53.4%)	9(6.8%)	11(8.3%)	6(4.5%)	31(23.3%)	5(3.8%)	7
		1回生	22(37.3%)	6(10.2%)	7(11.9%)	2(3.4%)	19(32.2%)	3(5.1%)	1
		2回生	23(59.0%)	2(5.1%)	2(5.1%)	2(5.1%)	8(20.5%)	2(5.1%)	4
		3回生	11(64.7%)	1(5.9%)	2(11.8%)	1(5.9%)	2(11.8%)	0(0.0%)	2
		4回生	15(83.3%)	0(0.0%)	0(0.0%)	1(5.6%)	2(11.1%)	0(0.0%)	0
		無回答	0(0.0%)	0(0.0%)	0(0.0%)	0(0.0%)	0(0.0%)	0(0.0%)	0
	情報メディア学科	全体	106(63.5%)	10(6.0%)	4(2.4%)	3(1.8%)	44(26.3%)	0(0.0%)	7
		1回生	45(62.5%)	5(6.9%)	1(1.4%)	1(1.4%)	20(27.8%)	0(0.0%)	1
		2回生	17(51.5%)	1(3.0%)	1(3.0%)	0(0.0%)	14(42.4%)	0(0.0%)	4
		3回生	25(69.4%)	3(8.3%)	2(5.6%)	2(5.6%)	4(11.1%)	0(0.0%)	2
		4回生	19(73.1%)	1(3.8%)	0(0.0%)	0(0.0%)	6(23.1%)	0(0.0%)	0
		無回答	0(0.0%)	0(0.0%)	0(0.0%)	0(0.0%)	0(0.0%)	0(0.0%)	0
	心理学科	全体	209(48.9%)	53(12.4%)	24(5.6%)	76(17.8%)	54(12.6%)	11(2.6%)	9
		1回生	45(33.8%)	17(12.8%)	10(7.5%)	33(24.8%)	24(18.0%)	4(3.0%)	4
		2回生	57(47.9%)	23(19.3%)	6(5.0%)	21(17.6%)	9(7.6%)	3(2.5%)	1
		3回生	54(57.4%)	11(11.7%)	4(4.3%)	15(16.0%)	9(9.6%)	1(1.1%)	1
		4回生	53(66.3%)	2(2.5%)	4(5.0%)	6(7.5%)	12(15.0%)	3(3.8%)	3
		無回答	0(0.0%)	0(0.0%)	0(0.0%)	1(100.0%)	0(0.0%)	0(0.0%)	0
	食物栄養学科	全体	329(73.6%)	35(7.8%)	4(0.9%)	12(2.7%)	59(13.2%)	8(1.8%)	12
		1回生	74(59.2%)	16(12.8%)	1(0.8%)	5(4.0%)	27(21.6%)	2(1.6%)	5
		2回生	80(70.8%)	13(11.5%)	0(0.0%)	2(1.8%)	18(15.9%)	0(0.0%)	2
		3回生	73(77.7%)	4(4.3%)	1(1.1%)	3(3.2%)	8(8.5%)	5(5.3%)	3
		4回生	100(88.5%)	2(1.8%)	2(1.8%)	2(1.8%)	6(5.3%)	1(0.9%)	2
		無回答	2(100.0%)	0(0.0%)	0(0.0%)	0(0.0%)	0(0.0%)	0(0.0%)	0
	無回答	全体	5(45.5%)	1(9.1%)	2(18.2%)	0(0.0%)	2(18.2%)	1(9.1%)	0
		1回生	0(0.0%)	0(0.0%)	0(0.0%)	0(0.0%)	0(0.0%)	0(0.0%)	0
		2回生	2(40.0%)	1(20.0%)	0(0.0%)	0(0.0%)	2(40.0%)	0(0.0%)	0
		3回生	2(40.0%)	0(0.0%)	2(40.0%)	0(0.0%)	0(0.0%)	1(20.0%)	0
		4回生	1(100.0%)	0(0.0%)	0(0.0%)	0(0.0%)	0(0.0%)	0(0.0%)	0
		無回答	0(0.0%)	0(0.0%)	0(0.0%)	0(0.0%)	0(0.0%)	0(0.0%)	0
学年	1回生	全体	237(44.8%)	59(11.2%)	29(5.5%)	44(8.3%)	145(27.4%)	15(2.8%)	14
	2回生	全体	221(56.1%)	53(13.5%)	11(2.8%)	28(7.1%)	73(18.5%)	8(2.0%)	15
	3回生	全体	194(66.7%)	21(7.2%)	16(5.5%)	23(7.9%)	30(10.3%)	7(2.4%)	12
	4回生	全体	228(78.9%)	7(2.4%)	6(2.1%)	9(3.1%)	34(11.8%)	5(1.7%)	7
	無回答	全体	2(66.7%)	0(0.0%)	0(0.0%)	1(33.3%)	0(0.0%)	0(0.0%)	0
		全体	0(0.0%)	0(0.0%)	0(0.0%)	0(0.0%)	0(0.0%)	0(0.0%)	0
性別	男	全体	250(52.4%)	58(12.2%)	18(3.8%)	36(7.5%)	104(21.8%)	11(2.3%)	19
	女	全体	591(60.9%)	78(8.0%)	43(4.4%)	64(6.6%)	171(17.6%)	24(2.5%)	25
	無回答	全体	41(70.7%)	4(6.9%)	1(1.7%)	5(8.6%)	7(12.1%)	0(0.0%)	4
		全体	0(0.0%)	0(0.0%)	0(0.0%)	0(0.0%)	0(0.0%)	0(0.0%)	0

学部編

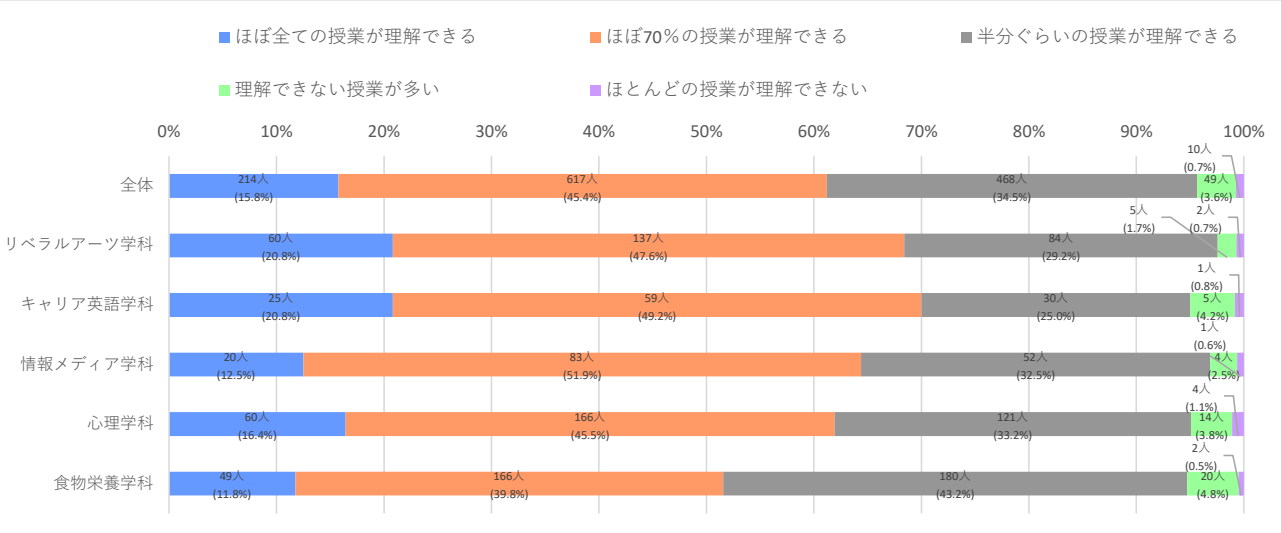
大学の教育に対する満足度

大学の教育に対する満足度

単一回答項目

問8 現在受講している授業内容をどの程度理解できていると思いますか

図表5



【5.ほぼ全ての授業が理解できる 4.ほぼ70%の授業が理解できる 3.半分ぐらいの授業が理解できる】

【2.理解できない授業が多い 1.ほとんどの授業が理解できない】

実数(%)

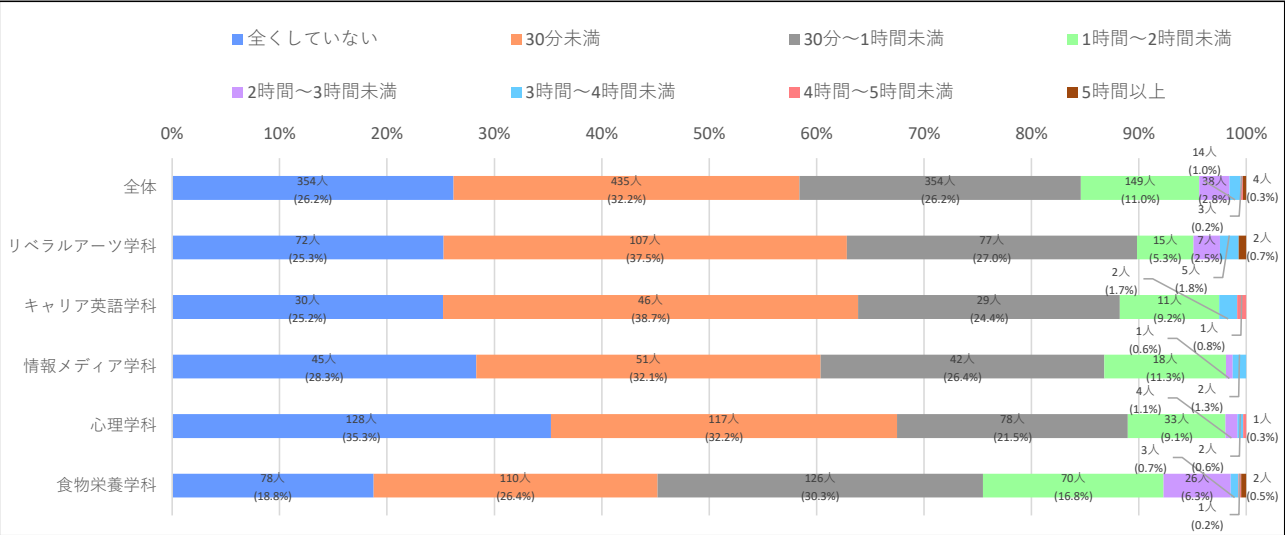
全体			5	4	3	2	1	無回答	平均値
		全体	214(15.8%)	617(45.4%)	468(34.5%)	49(3.6%)	10(0.7%)	3	3.72
所属	リベラルアーツ学科	全体	60(20.8%)	137(47.6%)	84(29.2%)	5(1.7%)	2(0.7%)	0	3.86
		1回生	22(18.2%)	66(54.5%)	30(24.8%)	2(1.7%)	1(0.8%)	0	3.88
		2回生	8(11.4%)	38(54.3%)	22(31.4%)	2(2.9%)	0(0.0%)	0	3.74
		3回生	9(20.0%)	16(35.6%)	19(42.2%)	1(2.2%)	0(0.0%)	0	3.73
		4回生	21(40.4%)	17(32.7%)	13(25.0%)	0(0.0%)	1(1.9%)	0	4.10
		無回答	0(0.0%)	0(0.0%)	0(0.0%)	0(0.0%)	0(0.0%)	0	-
	キャリア英語学科	全体	25(20.8%)	59(49.2%)	30(25.0%)	5(4.2%)	1(0.8%)	1	3.85
		1回生	6(12.5%)	24(50.0%)	16(33.3%)	2(4.2%)	0(0.0%)	0	3.71
		2回生	9(23.7%)	17(44.7%)	9(23.7%)	2(5.3%)	1(2.6%)	0	3.82
		3回生	4(25.0%)	7(43.8%)	4(25.0%)	1(6.3%)	0(0.0%)	1	3.88
		4回生	6(33.3%)	11(61.1%)	1(5.6%)	0(0.0%)	0(0.0%)	0	4.28
		無回答	0(0.0%)	0(0.0%)	0(0.0%)	0(0.0%)	0(0.0%)	0	-
	情報メディア学科	全体	20(12.5%)	83(51.9%)	52(32.5%)	4(2.5%)	1(0.6%)	0	3.73
		1回生	8(12.3%)	37(56.9%)	18(27.7%)	2(3.1%)	0(0.0%)	0	3.78
		2回生	4(11.4%)	18(51.4%)	12(34.3%)	1(2.9%)	0(0.0%)	0	3.71
		3回生	3(8.3%)	17(47.2%)	15(41.7%)	1(2.8%)	0(0.0%)	0	3.61
		4回生	5(20.8%)	11(45.8%)	7(29.2%)	0(0.0%)	1(4.2%)	0	3.79
		無回答	0(0.0%)	0(0.0%)	0(0.0%)	0(0.0%)	0(0.0%)	0	-
	心理学科	全体	60(16.4%)	166(45.5%)	121(33.2%)	14(3.8%)	4(1.1%)	1	3.72
		1回生	19(17.1%)	55(49.5%)	32(28.8%)	4(3.6%)	1(0.9%)	0	3.78
		2回生	13(14.1%)	40(43.5%)	36(39.1%)	2(2.2%)	1(1.1%)	1	3.67
		3回生	9(11.1%)	34(42.0%)	32(39.5%)	5(6.2%)	1(1.2%)	0	3.56
		4回生	18(22.5%)	37(46.3%)	21(26.3%)	3(3.8%)	1(1.3%)	0	3.85
		無回答	1(100.0%)	0(0.0%)	0(0.0%)	0(0.0%)	0(0.0%)	0	5.00
	食物栄養学科	全体	49(11.8%)	166(39.8%)	180(43.2%)	20(4.8%)	2(0.5%)	0	3.58
		1回生	9(7.8%)	32(27.8%)	63(54.8%)	10(8.7%)	1(0.9%)	0	3.33
		2回生	6(6.1%)	41(41.8%)	44(44.9%)	7(7.1%)	0(0.0%)	0	3.47
		3回生	9(9.9%)	45(49.5%)	34(37.4%)	2(2.2%)	1(1.1%)	0	3.65
		4回生	24(21.6%)	48(43.2%)	38(34.2%)	1(0.9%)	0(0.0%)	0	3.86
		無回答	1(50.0%)	0(0.0%)	1(50.0%)	0(0.0%)	0(0.0%)	0	4.00
	無回答	全体	0(0.0%)	6(75.0%)	1(12.5%)	1(12.5%)	0(0.0%)	1	3.64
		1回生	0(0.0%)	0(0.0%)	0(0.0%)	0(0.0%)	0(0.0%)	0	-
		2回生	0(0.0%)	1(33.3%)	1(33.3%)	1(33.3%)	0(0.0%)	0	3.00
		3回生	0(0.0%)	4(100.0%)	0(0.0%)	0(0.0%)	0(0.0%)	1	4.00
		4回生	0(0.0%)	1(100.0%)	0(0.0%)	0(0.0%)	0(0.0%)	0	4.00
		無回答	0(0.0%)	0(0.0%)	0(0.0%)	0(0.0%)	0(0.0%)	0	-
学年	1回生	全体	64(13.9%)	214(46.5%)	159(34.6%)	20(4.3%)	3(0.7%)	0	3.69
	2回生	全体	40(11.9%)	155(46.1%)	124(36.9%)	15(4.5%)	2(0.6%)	1	3.64
	3回生	全体	34(12.5%)	123(45.1%)	104(38.1%)	10(3.7%)	2(0.7%)	2	3.65
	4回生	全体	74(25.9%)	125(43.7%)	80(28.0%)	4(1.4%)	3(1.0%)	0	3.92
	無回答	全体	2(66.7%)	0(0.0%)	1(33.3%)	0(0.0%)	0(0.0%)	0	4.33
性別	男	全体	70(16.5%)	208(49.2%)	130(30.7%)	12(2.8%)	3(0.7%)	2	3.78
	女	全体	133(15.2%)	384(43.8%)	318(36.3%)	36(4.1%)	5(0.6%)	1	3.69
	無回答	全体	11(18.6%)	25(42.4%)	20(33.9%)	1(1.7%)	2(3.4%)	0	3.71

大学の教育に対する満足度

単一回答項目

問9 1日あたりの授業外学習(予習・復習・課題など)は平均して何時間ぐらいですか

図表6



[1.全くしていない 2.30分未満 3.30分～1時間未満 4.1時間～2時間未満]

[5.2時間～3時間未満 6.3時間～4時間未満 7.4時間～5時間未満 8.5時間以上]

実数(%)

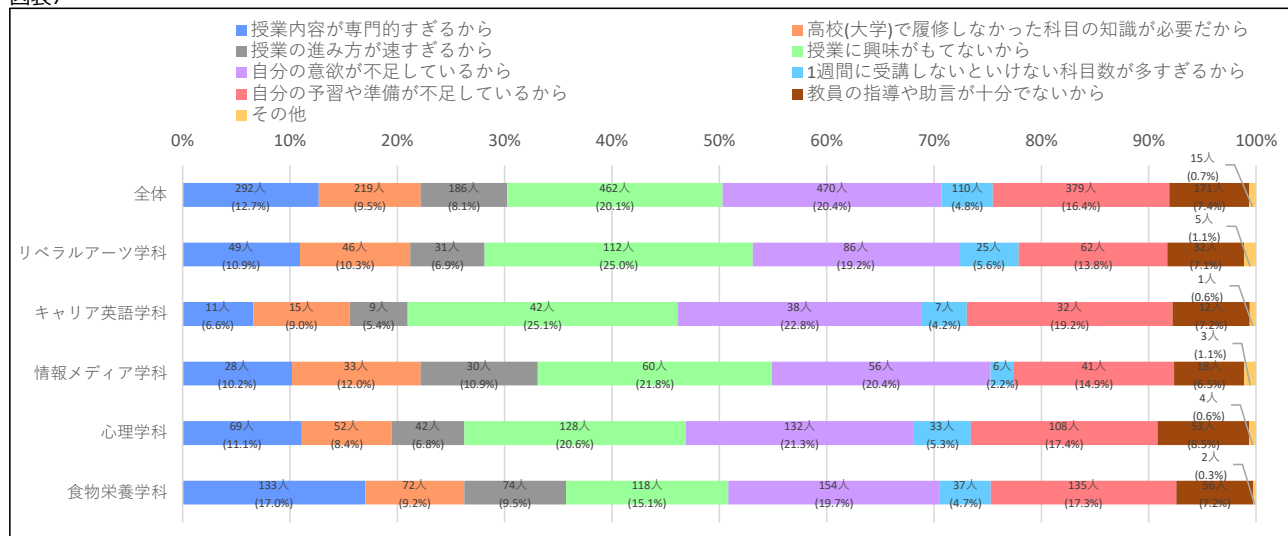
全体			1	2	3	4	5	6	7	8	無回答	平均値
全体		全体	354(26.2%)	435(32.2%)	354(26.2%)	149(11.0%)	38(2.8%)	14(1.0%)	3(0.2%)	4(0.3%)	10	2.38
所属	リベラルアーツ学科	全体	72(25.3%)	107(37.5%)	77(27.0%)	15(5.3%)	7(2.5%)	5(1.8%)	0(0.0%)	2(0.7%)	3	2.31
		1回生	29(24.2%)	38(31.7%)	39(32.5%)	10(8.3%)	3(2.5%)	1(0.8%)	0(0.0%)	0(0.0%)	1	2.36
		2回生	17(24.6%)	27(39.1%)	18(26.1%)	4(5.8%)	1(1.4%)	1(1.4%)	0(0.0%)	1(1.4%)	1	2.32
		3回生	10(22.7%)	18(40.9%)	10(22.7%)	1(2.3%)	2(4.5%)	2(4.5%)	0(0.0%)	1(2.3%)	1	2.50
		4回生	16(30.8%)	24(46.2%)	10(19.2%)	0(0.0%)	1(1.9%)	1(1.9%)	0(0.0%)	0(0.0%)	0	2.02
		無回答	0(0.0%)	0(0.0%)	0(0.0%)	0(0.0%)	0(0.0%)	0(0.0%)	0(0.0%)	0(0.0%)	0	-
	キャリア英語学科	全体	30(25.2%)	46(38.7%)	29(24.4%)	11(9.2%)	0(0.0%)	2(1.7%)	1(0.8%)	0(0.0%)	2	2.29
		1回生	15(31.3%)	17(35.4%)	11(22.9%)	3(6.3%)	0(0.0%)	2(4.2%)	0(0.0%)	0(0.0%)	0	2.21
		2回生	9(23.7%)	17(44.7%)	7(18.4%)	5(13.2%)	0(0.0%)	0(0.0%)	0(0.0%)	0(0.0%)	0	2.21
		3回生	1(6.7%)	8(53.3%)	3(20.0%)	2(13.3%)	0(0.0%)	0(0.0%)	1(6.7%)	0(0.0%)	2	2.73
		4回生	5(27.8%)	4(22.2%)	8(44.4%)	1(5.6%)	0(0.0%)	0(0.0%)	0(0.0%)	0(0.0%)	0	2.28
		無回答	0(0.0%)	0(0.0%)	0(0.0%)	0(0.0%)	0(0.0%)	0(0.0%)	0(0.0%)	0(0.0%)	0	-
	情報メディア学科	全体	45(28.3%)	51(32.1%)	42(26.4%)	18(11.3%)	1(0.6%)	2(1.3%)	0(0.0%)	0(0.0%)	1	2.28
		1回生	19(29.2%)	30(46.2%)	11(16.9%)	5(7.7%)	0(0.0%)	0(0.0%)	0(0.0%)	0(0.0%)	0	2.03
		2回生	9(25.7%)	8(22.9%)	12(34.3%)	5(14.3%)	1(2.9%)	0(0.0%)	0(0.0%)	0(0.0%)	0	2.46
		3回生	10(28.6%)	7(20.0%)	13(37.1%)	4(11.4%)	0(0.0%)	1(2.9%)	0(0.0%)	0(0.0%)	1	2.43
		4回生	7(29.2%)	6(25.0%)	6(25.0%)	4(16.7%)	0(0.0%)	1(4.2%)	0(0.0%)	0(0.0%)	0	2.46
		無回答	0(0.0%)	0(0.0%)	0(0.0%)	0(0.0%)	0(0.0%)	0(0.0%)	0(0.0%)	0(0.0%)	0	-
	心理学科	全体	128(35.3%)	117(32.2%)	78(21.5%)	33(9.1%)	4(1.1%)	2(0.6%)	1(0.3%)	0(0.0%)	3	2.11
		1回生	34(31.2%)	40(36.7%)	28(25.7%)	6(5.5%)	0(0.0%)	1(0.9%)	0(0.0%)	0(0.0%)	2	2.09
		2回生	30(32.3%)	30(32.3%)	21(22.6%)	11(11.8%)	1(1.1%)	0(0.0%)	0(0.0%)	0(0.0%)	0	2.17
		3回生	31(38.8%)	21(26.3%)	18(22.5%)	7(8.8%)	2(2.5%)	1(1.3%)	0(0.0%)	0(0.0%)	1	2.14
		4回生	33(41.3%)	25(31.3%)	11(13.8%)	9(11.3%)	1(1.3%)	0(0.0%)	1(1.3%)	0(0.0%)	0	2.05
		無回答	0(0.0%)	1(100.0%)	0(0.0%)	0(0.0%)	0(0.0%)	0(0.0%)	0(0.0%)	0(0.0%)	0	2.00
	食物栄養学科	全体	78(18.8%)	110(26.4%)	126(30.3%)	70(16.8%)	26(6.3%)	3(0.7%)	1(0.2%)	2(0.5%)	1	2.71
		1回生	21(18.3%)	21(18.3%)	41(35.7%)	23(20.0%)	8(7.0%)	1(0.9%)	0(0.0%)	0(0.0%)	0	2.82
		2回生	12(12.4%)	35(36.1%)	31(32.0%)	14(14.4%)	2(2.1%)	2(2.1%)	1(1.0%)	0(0.0%)	1	2.68
		3回生	22(24.2%)	33(36.3%)	24(26.4%)	11(12.1%)	1(1.1%)	0(0.0%)	0(0.0%)	0(0.0%)	0	2.30
		4回生	23(20.7%)	21(18.9%)	30(27.0%)	21(18.9%)	14(12.6%)	0(0.0%)	0(0.0%)	2(1.8%)	0	2.93
		無回答	0(0.0%)	0(0.0%)	0(0.0%)	1(50.0%)	1(50.0%)	0(0.0%)	0(0.0%)	0(0.0%)	0	4.50
	無回答	全体	1(11.1%)	4(44.4%)	2(22.2%)	2(22.2%)	0(0.0%)	0(0.0%)	0(0.0%)	0(0.0%)	0	2.39
		1回生	0(0.0%)	0(0.0%)	0(0.0%)	0(0.0%)	0(0.0%)	0(0.0%)	0(0.0%)	0(0.0%)	0	-
		2回生	0(0.0%)	2(66.7%)	0(0.0%)	1(33.3%)	0(0.0%)	0(0.0%)	0(0.0%)	0(0.0%)	0	2.67
		3回生	1(20.0%)	2(40.0%)	1(20.0%)	1(20.0%)	0(0.0%)	0(0.0%)	0(0.0%)	0(0.0%)	0	2.40
		4回生	0(0.0%)	0(0.0%)	1(100.0%)	0(0.0%)	0(0.0%)	0(0.0%)	0(0.0%)	0(0.0%)	0	3.00
		無回答	0(0.0%)	0(0.0%)	0(0.0%)	0(0.0%)	0(0.0%)	0(0.0%)	0(0.0%)	0(0.0%)	0	-
学年	1回生	全体	118(25.8%)	146(31.9%)	130(28.4%)	47(10.3%)	11(2.4%)	5(1.1%)	0(0.0%)	0(0.0%)	3	2.35
	2回生	全体	77(23.0%)	119(35.5%)	89(26.6%)	40(11.9%)	5(1.5%)	3(0.9%)	1(0.3%)	1(0.3%)	2	2.39
	3回生	全体	75(27.8%)	89(33.0%)	69(25.6%)	26(9.6%)	5(1.9%)	4(1.5%)	1(0.4%)	1(0.4%)	5	2.33
	4回生	全体	84(29.4%)	80(28.0%)	66(23.1%)	35(12.2%)	16(5.6%)	2(0.7%)	1(0.3%)	2(0.7%)	0	2.44
	無回答	全体	0(0.0%)	1(33.3%)	0(0.0%)	1(33.3%)	1(33.3%)	0(0.0%)	0(0.0%)	0(0.0%)	0	3.67
性別	男	全体	120(28.5%)	126(29.9%)	118(28.0%)	42(10.0%)	9(2.1%)	4(1.0%)	0(0.0%)	2(0.5%)	4	2.33
	女	全体	214(24.6%)	295(33.9%)	221(25.4%)	101(11.6%)	25(2.9%)	10(1.1%)	3(0.3%)	2(0.2%)	6	2.40
	無回答	全体	20(33.9%)	14(23.7%)	15(25.4%)	6(10.2%)	4(6.8%)	0(0.0%)	0(0.0%)	0(0.0%)	0	2.32

大学の教育に対する満足度

複数回答項目

問10 受講している授業が理解できない場合、その理由は何だと思いますか？

図表7



【1.授業内容が専門的すぎるから 2.高校(大学)で履修しなかった科目の知識が必要だから 3.授業の進み方が速すぎるから 4.授業に興味をもてないから】

【5.自分の意欲が不足しているから 6.1週間に受講しないといけない科目数が多すぎるから 7.自分の予習や準備が不足しているから 8.教員の指導や助言が十分でないから 9.その他】 実数(%)

全体		全体	1	2	3	4	5	6	7	8	9	無回答	平均値
所属	リベラルアーツ学科	全体	292(12.7%)	219(9.5%)	186(8.1%)	462(20.1%)	470(20.4%)	110(4.8%)	379(16.4%)	171(7.4%)	15(0.7%)	42	-
		1回生	15(7.2%)	23(11.1%)	22(10.6%)	58(28.0%)	33(15.9%)	14(6.8%)	24(11.6%)	17(8.2%)	1(0.5%)	4	-
		2回生	10(9.4%)	11(10.4%)	4(3.8%)	20(18.9%)	26(24.5%)	7(6.6%)	21(19.8%)	4(3.8%)	3(2.8%)	4	-
		3回生	12(18.8%)	4(6.3%)	4(6.3%)	14(21.9%)	8(12.5%)	2(3.1%)	10(15.6%)	10(15.6%)	0(0.0%)	2	-
		4回生	12(16.9%)	8(11.3%)	1(1.4%)	20(28.2%)	19(26.8%)	2(2.8%)	7(9.9%)	1(1.4%)	1(1.4%)	2	-
		無回答	0(0.0%)	0(0.0%)	0(0.0%)	0(0.0%)	0(0.0%)	0(0.0%)	0(0.0%)	0(0.0%)	0(0.0%)	0	-
	キャリア英語学科	全体	11(6.6%)	15(9.0%)	9(5.4%)	42(25.1%)	38(22.8%)	7(4.2%)	32(19.2%)	12(7.2%)	1(0.6%)	7	-
		1回生	2(3.0%)	6(9.0%)	7(10.4%)	15(22.4%)	13(19.4%)	3(4.5%)	16(23.9%)	5(7.5%)	0(0.0%)	2	-
		2回生	2(4.4%)	6(13.3%)	1(2.2%)	14(31.1%)	10(22.2%)	2(4.4%)	7(15.6%)	3(6.7%)	0(0.0%)	3	-
		3回生	4(15.4%)	2(7.7%)	0(0.0%)	8(30.8%)	5(19.2%)	1(3.8%)	1(3.8%)	4(15.4%)	1(3.8%)	2	-
		4回生	3(10.3%)	1(3.4%)	1(3.4%)	5(17.2%)	10(34.5%)	1(3.4%)	8(27.6%)	0(0.0%)	0(0.0%)	0	-
		無回答	0(0.0%)	0(0.0%)	0(0.0%)	0(0.0%)	0(0.0%)	0(0.0%)	0(0.0%)	0(0.0%)	0(0.0%)	0	-
	情報メディア学科	全体	28(10.2%)	33(12.0%)	30(10.9%)	60(21.8%)	56(20.4%)	6(2.2%)	41(14.9%)	18(6.5%)	3(1.1%)	4	-
		1回生	8(6.5%)	13(10.6%)	16(13.0%)	26(21.1%)	27(22.0%)	4(3.3%)	18(14.6%)	9(7.3%)	2(1.6%)	2	-
		2回生	10(15.6%)	7(10.9%)	8(12.5%)	13(20.3%)	17(26.6%)	0(0.0%)	8(12.5%)	1(1.6%)	0(0.0%)	0	-
		3回生	5(10.4%)	8(16.7%)	3(6.3%)	12(25.0%)	8(16.7%)	0(0.0%)	6(12.5%)	5(10.4%)	1(2.1%)	2	-
		4回生	5(12.5%)	5(12.5%)	3(7.5%)	9(22.5%)	4(10.0%)	2(5.0%)	9(22.5%)	3(7.5%)	0(0.0%)	0	-
		無回答	0(0.0%)	0(0.0%)	0(0.0%)	0(0.0%)	0(0.0%)	0(0.0%)	0(0.0%)	0(0.0%)	0(0.0%)	0	-
	心理学科	全体	69(11.1%)	52(8.4%)	42(6.8%)	128(20.6%)	132(21.3%)	33(5.3%)	108(17.4%)	53(8.5%)	4(0.6%)	14	-
		1回生	20(11.2%)	27(15.2%)	14(7.9%)	30(16.9%)	30(16.9%)	7(3.9%)	36(20.2%)	14(7.9%)	0(0.0%)	3	-
		2回生	16(9.8%)	12(7.3%)	17(10.4%)	27(16.5%)	39(23.8%)	15(9.1%)	32(19.5%)	5(3.0%)	1(0.6%)	5	-
		3回生	13(9.0%)	6(4.1%)	7(4.8%)	35(24.1%)	33(22.8%)	10(6.9%)	20(13.8%)	20(13.8%)	1(0.7%)	3	-
		4回生	20(15.2%)	7(5.3%)	4(3.0%)	35(26.5%)	30(22.7%)	1(0.8%)	20(15.2%)	13(9.8%)	2(1.5%)	3	-
		無回答	0(0.0%)	0(0.0%)	0(0.0%)	1(50.0%)	0(0.0%)	0(0.0%)	0(0.0%)	1(50.0%)	0(0.0%)	0	-
	食物栄養学科	全体	133(17.0%)	72(9.2%)	74(9.5%)	118(15.1%)	154(19.7%)	37(4.7%)	135(17.3%)	56(7.2%)	2(0.3%)	4	-
		1回生	37(17.9%)	28(13.5%)	33(15.9%)	19(9.2%)	27(13.0%)	12(5.8%)	36(17.4%)	14(6.8%)	1(0.5%)	1	-
		2回生	33(17.3%)	21(11.0%)	16(8.4%)	27(14.1%)	36(18.8%)	10(5.2%)	30(15.7%)	18(9.4%)	0(0.0%)	2	-
		3回生	29(16.5%)	10(5.7%)	10(5.7%)	38(21.6%)	37(21.0%)	8(4.5%)	35(19.9%)	9(5.1%)	0(0.0%)	1	-
		4回生	34(16.7%)	12(5.9%)	15(7.4%)	33(16.3%)	53(26.1%)	6(3.0%)	34(16.7%)	15(7.4%)	1(0.5%)	0	-
		無回答	0(0.0%)	1(25.0%)	0(0.0%)	1(25.0%)	1(25.0%)	1(25.0%)	0(0.0%)	0(0.0%)	0(0.0%)	0	-
	無回答	全体	2(16.7%)	1(8.3%)	0(0.0%)	2(16.7%)	4(33.3%)	2(16.7%)	1(8.3%)	0(0.0%)	0(0.0%)	1	-
		1回生	0(0.0%)	0(0.0%)	0(0.0%)	0(0.0%)	0(0.0%)	0(0.0%)	0(0.0%)	0(0.0%)	0(0.0%)	0	-
		2回生	1(14.3%)	1(14.3%)	0(0.0%)	0(0.0%)	3(42.9%)	0(0.0%)	1(14.3%)	0(0.0%)	0(0.0%)	0	-
		3回生	1(25.0%)	0(0.0%)	0(0.0%)	0(0.0%)	1(25.0%)	2(50.0%)	0(0.0%)	0(0.0%)	0(0.0%)	1	-
		4回生	0(0.0%)	0(0.0%)	0(0.0%)	1(100.0%)	0(0.0%)	0(0.0%)	0(0.0%)	0(0.0%)	0(0.0%)	0	-
		無回答	0(0.0%)	0(0.0%)	0(0.0%)	0(0.0%)	0(0.0%)	0(0.0%)	0(0.0%)	0(0.0%)	0(0.0%)	0	-
学年	1回生	全体	82(10.5%)	97(12.4%)	92(11.8%)	148(18.9%)	130(16.6%)	40(5.1%)	130(16.6%)	59(7.5%)	4(0.5%)	12	-
	2回生	全体	72(12.5%)	58(10.1%)	46(8.0%)	102(17.7%)	131(22.7%)	34(5.9%)	99(17.2%)	31(5.4%)	4(0.7%)	14	-
	3回生	全体	64(13.8%)	30(6.5%)	24(5.2%)	107(23.1%)	92(19.9%)	23(5.0%)	72(15.6%)	48(10.4%)	3(0.6%)	11	-
	4回生	全体	74(15.5%)	33(6.9%)	24(5.0%)	103(21.6%)	116(24.4%)	12(2.5%)	78(16.4%)	32(6.7%)	4(0.8%)	5	-
	無回答	全体	0(0.0%)	1(16.7%)	0(0.0%)	2(33.3%)	1(16.7%)	1(16.7%)	0(0.0%)	1(16.7%)	0(0.0%)	0	-
性別	男	全体	67(10.1%)	68(10.3%)	46(6.9%)	137(20.7%)	149(22.5%)	19(2.9%)	130(19.6%)	42(6.3%)	4(0.6%)	17	-
	女	全体	210(13.6%)	142(9.2%)	134(8.7%)	304(19.7%)	299(19.4%)	86(5.6%)	231(15.0%)	125(8.1%)	11(0.7%)	23	-
	無回答	全体	15(15.0%)	9(9.0%)	6(6.0%)	21(21.0%)	22(22.0%)	5(5.0%)	18(18.0%)	4(4.0%)	0(0.0%)	2	-

学部編

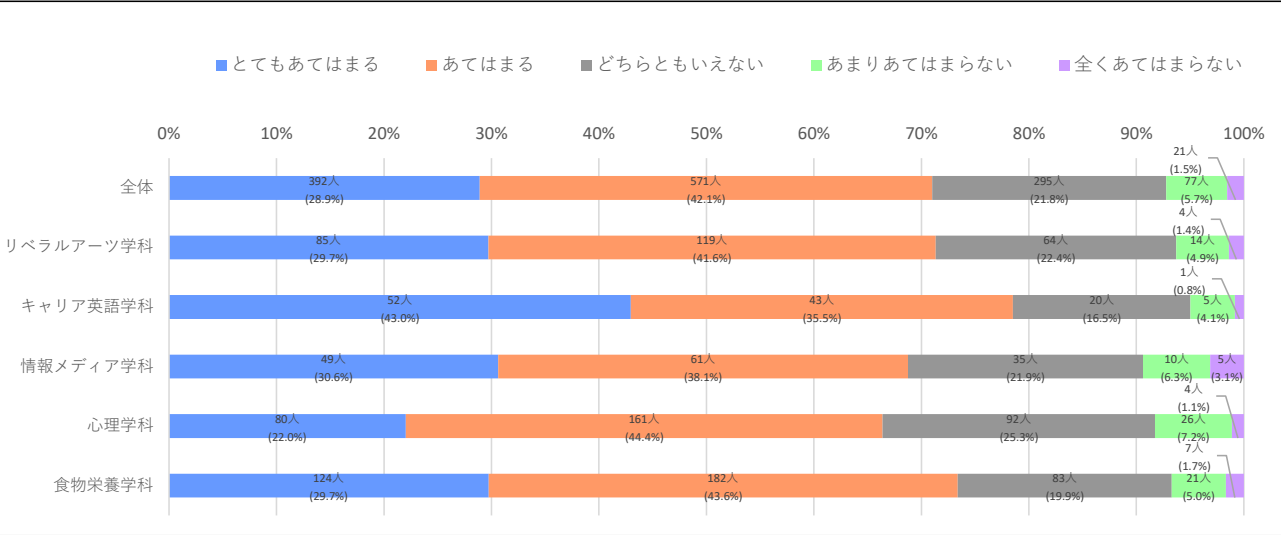
本学の教育・学生生活の
サポート体制について

本学の教育・学生生活のサポート体制について

5段階評価項目

問11 履修登録や単位取得状況について相談できる体制が整っている

図表8



【5.とてもあてはまる 4.あてはまる 3.どちらともいえない】

【2.あまりあてはまらない 1.全くあてはまらない】

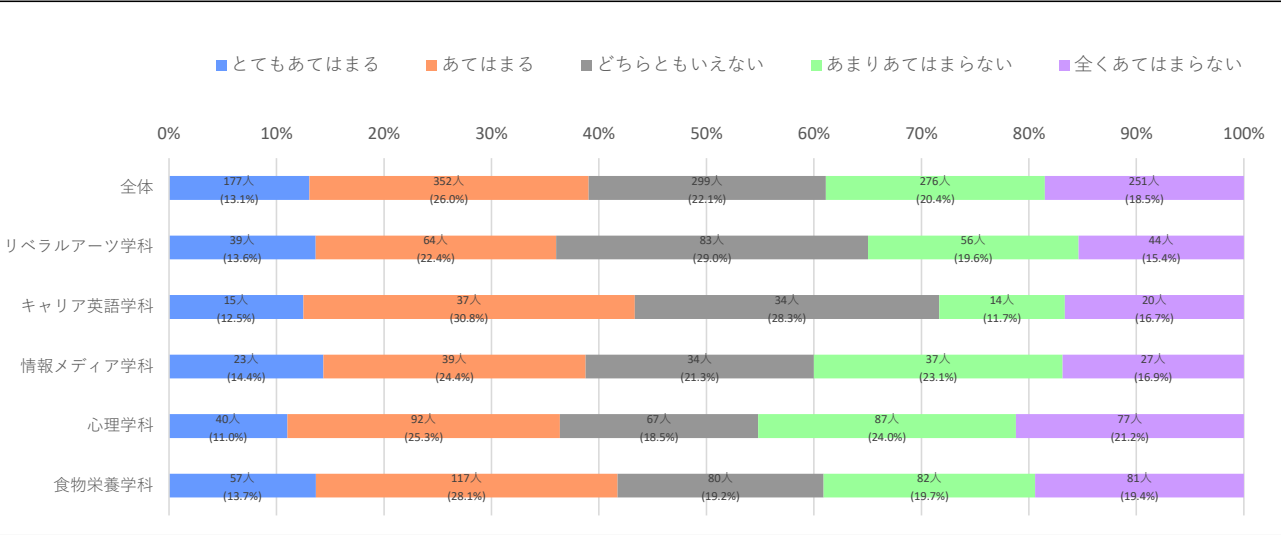
あまりあてはまらない 1. 全くあてはまらない									実数(%)
全体			5	4	3	2	1	無回答	平均値
		全体	392(28.9%)	571(42.1%)	295(21.8%)	77(5.7%)	21(1.5%)	5	3.91
所属	リベラルアーツ学科	全体	85(29.7%)	119(41.6%)	64(22.4%)	14(4.9%)	4(1.4%)	2	3.93
		1回生	29(24.0%)	55(45.5%)	30(24.8%)	5(4.1%)	2(1.7%)	0	3.86
		2回生	22(32.4%)	31(45.6%)	11(16.2%)	3(4.4%)	1(1.5%)	2	4.03
		3回生	17(37.8%)	15(33.3%)	9(20.0%)	4(8.9%)	0(0.0%)	0	4.00
		4回生	17(32.7%)	18(34.6%)	14(26.9%)	2(3.8%)	1(1.9%)	0	3.92
		無回答	0(0.0%)	0(0.0%)	0(0.0%)	0(0.0%)	0(0.0%)	0	-
		キャリア英語学科	全体	52(43.0%)	43(35.5%)	20(16.5%)	5(4.1%)	1(0.8%)	0
	1回生		22(45.8%)	14(29.2%)	9(18.8%)	2(4.2%)	1(2.1%)	0	4.13
	2回生		16(42.1%)	14(36.8%)	6(15.8%)	2(5.3%)	0(0.0%)	0	4.16
	3回生		5(29.4%)	8(47.1%)	3(17.6%)	1(5.9%)	0(0.0%)	0	4.00
	4回生		9(50.0%)	7(38.9%)	2(11.1%)	0(0.0%)	0(0.0%)	0	4.39
	無回答		0(0.0%)	0(0.0%)	0(0.0%)	0(0.0%)	0(0.0%)	0	-
	情報メディア学科		全体	49(30.6%)	61(38.1%)	35(21.9%)	10(6.3%)	5(3.1%)	0
		1回生	15(23.1%)	26(40.0%)	19(29.2%)	5(7.7%)	0(0.0%)	0	3.78
		2回生	13(37.1%)	13(37.1%)	7(20.0%)	2(5.7%)	0(0.0%)	0	4.06
		3回生	13(36.1%)	13(36.1%)	6(16.7%)	1(2.8%)	3(8.3%)	0	3.89
		4回生	8(33.3%)	9(37.5%)	3(12.5%)	2(8.3%)	2(8.3%)	0	3.79
		無回答	0(0.0%)	0(0.0%)	0(0.0%)	0(0.0%)	0(0.0%)	0	-
		心理学科	全体	80(22.0%)	161(44.4%)	92(25.3%)	26(7.2%)	4(1.1%)	3
	1回生		27(24.3%)	40(36.0%)	33(29.7%)	9(8.1%)	2(1.8%)	0	3.73
	2回生		24(25.8%)	41(44.1%)	20(21.5%)	7(7.5%)	1(1.1%)	0	3.86
	3回生		14(17.7%)	42(53.2%)	16(20.3%)	7(8.9%)	0(0.0%)	2	3.80
	4回生		14(17.7%)	38(48.1%)	23(29.1%)	3(3.8%)	1(1.3%)	1	3.77
	無回答		1(100.0%)	0(0.0%)	0(0.0%)	0(0.0%)	0(0.0%)	0	5.00
	食物栄養学科		全体	124(29.7%)	182(43.6%)	83(19.9%)	21(5.0%)	7(1.7%)	0
		1回生	36(31.3%)	54(47.0%)	20(17.4%)	5(4.3%)	0(0.0%)	0	4.05
		2回生	22(22.4%)	48(49.0%)	19(19.4%)	6(6.1%)	3(3.1%)	0	3.82
		3回生	20(22.0%)	42(46.2%)	18(19.8%)	7(7.7%)	4(4.4%)	0	3.74
4回生		46(41.4%)	37(33.3%)	25(22.5%)	3(2.7%)	0(0.0%)	0	4.14	
無回答		0(0.0%)	1(50.0%)	1(50.0%)	0(0.0%)	0(0.0%)	0	3.50	
無回答		全体	2(22.2%)	5(55.6%)	1(11.1%)	1(11.1%)	0(0.0%)	0	3.94
	1回生	0(0.0%)	0(0.0%)	0(0.0%)	0(0.0%)	0(0.0%)	0	-	
	2回生	1(33.3%)	1(33.3%)	1(33.3%)	0(0.0%)	0(0.0%)	0	4.00	
	3回生	1(20.0%)	3(60.0%)	0(0.0%)	1(20.0%)	0(0.0%)	0	3.80	
	4回生	0(0.0%)	1(100.0%)	0(0.0%)	0(0.0%)	0(0.0%)	0	4.00	
	無回答	0(0.0%)	0(0.0%)	0(0.0%)	0(0.0%)	0(0.0%)	0	-	
	学年	1回生	全体	129(28.0%)	189(41.1%)	111(24.1%)	26(5.7%)	5(1.1%)	0
2回生		全体	98(29.3%)	148(44.2%)	64(19.1%)	20(6.0%)	5(1.5%)	2	3.94
3回生		全体	70(25.6%)	123(45.1%)	52(19.0%)	21(7.7%)	7(2.6%)	2	3.84
4回生		全体	94(33.0%)	110(38.6%)	67(23.5%)	10(3.5%)	4(1.4%)	1	3.98
無回答		全体	1(33.3%)	1(33.3%)	1(33.3%)	0(0.0%)	0(0.0%)	0	4.00
性別	男	全体	152(35.8%)	159(37.4%)	79(18.6%)	27(6.4%)	8(1.9%)	0	3.99
	女	全体	226(25.9%)	386(44.2%)	205(23.5%)	46(5.3%)	10(1.1%)	4	3.88
	無回答	全体	14(24.1%)	26(44.8%)	11(19.0%)	4(6.9%)	3(5.2%)	1	3.76

本学の教育・学生生活のサポート体制について

5段階評価項目

問12|e-キャンパス(テヅカドリルⅠ・Ⅱ、SPI講座)を利用している

図表9



【5.とてもあてはまる 4.あてはまる 3.どちらともいえない】

【2.あまりあてはまらない 1.全くあてはまらない】

実数(%)

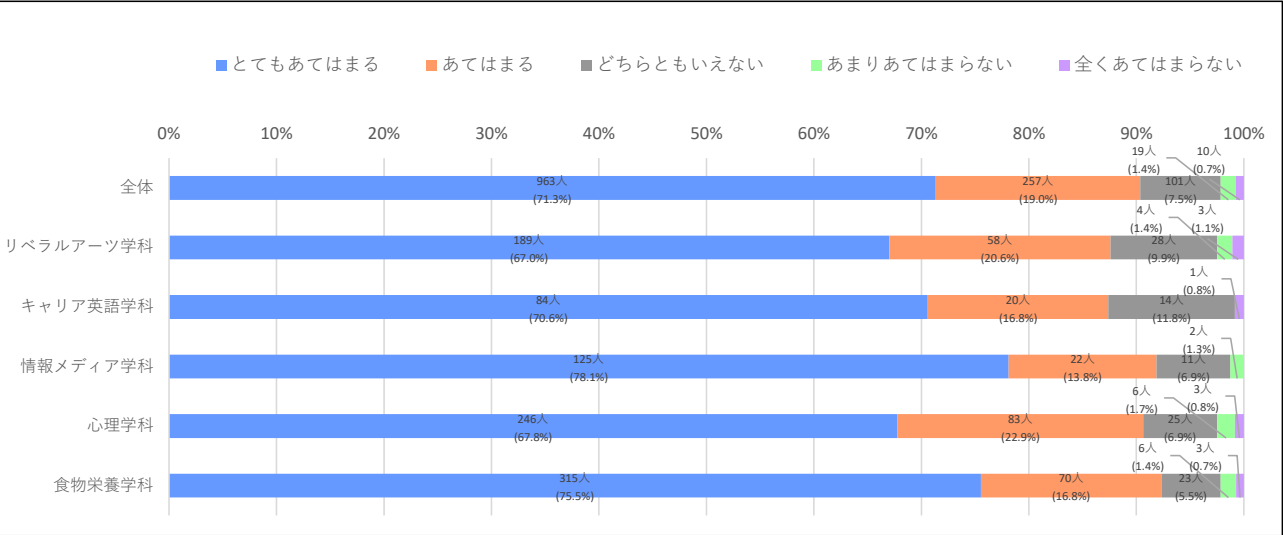
全体			5	4	3	2	1	無回答	平均値
		全体	177(13.1%)	352(26.0%)	299(22.1%)	276(20.4%)	251(18.5%)	6	2.95
所属	リベラルアーツ学科	全体	39(13.6%)	64(22.4%)	83(29.0%)	56(19.6%)	44(15.4%)	2	2.99
		1回生	22(18.2%)	40(33.1%)	39(32.2%)	11(9.1%)	9(7.4%)	0	3.45
		2回生	3(4.4%)	14(20.6%)	19(27.9%)	20(29.4%)	12(17.6%)	2	2.65
		3回生	5(11.1%)	5(11.1%)	10(22.2%)	12(26.7%)	13(28.9%)	0	2.49
		4回生	9(17.3%)	5(9.6%)	15(28.8%)	13(25.0%)	10(19.2%)	0	2.81
		無回答	0(0.0%)	0(0.0%)	0(0.0%)	0(0.0%)	0(0.0%)	0	-
	キャリア英語学科	全体	15(12.5%)	37(30.8%)	34(28.3%)	14(11.7%)	20(16.7%)	1	3.11
		1回生	10(20.8%)	18(37.5%)	12(25.0%)	4(8.3%)	4(8.3%)	0	3.54
		2回生	4(10.5%)	13(34.2%)	14(36.8%)	4(10.5%)	3(7.9%)	0	3.29
		3回生	0(0.0%)	3(18.8%)	4(25.0%)	2(12.5%)	7(43.8%)	1	2.19
		4回生	1(5.6%)	3(16.7%)	4(22.2%)	4(22.2%)	6(33.3%)	0	2.39
		無回答	0(0.0%)	0(0.0%)	0(0.0%)	0(0.0%)	0(0.0%)	0	-
	情報メディア学科	全体	23(14.4%)	39(24.4%)	34(21.3%)	37(23.1%)	27(16.9%)	0	2.96
		1回生	12(18.5%)	17(26.2%)	20(30.8%)	14(21.5%)	2(3.1%)	0	3.35
		2回生	5(14.3%)	10(28.6%)	6(17.1%)	7(20.0%)	7(20.0%)	0	2.97
		3回生	5(13.9%)	4(11.1%)	4(11.1%)	11(30.6%)	12(33.3%)	0	2.42
		4回生	1(4.2%)	8(33.3%)	4(16.7%)	5(20.8%)	6(25.0%)	0	2.71
		無回答	0(0.0%)	0(0.0%)	0(0.0%)	0(0.0%)	0(0.0%)	0	-
	心理学科	全体	40(11.0%)	92(25.3%)	67(18.5%)	87(24.0%)	77(21.2%)	3	2.81
		1回生	22(20.0%)	36(32.7%)	22(20.0%)	20(18.2%)	10(9.1%)	1	3.36
		2回生	9(9.7%)	33(35.5%)	16(17.2%)	21(22.6%)	14(15.1%)	0	3.02
		3回生	6(7.5%)	12(15.0%)	11(13.8%)	27(33.8%)	24(30.0%)	1	2.36
		4回生	3(3.8%)	11(13.9%)	18(22.8%)	19(24.1%)	28(35.4%)	1	2.27
		無回答	0(0.0%)	0(0.0%)	0(0.0%)	0(0.0%)	1(100.0%)	0	1.00
	食物栄養学科	全体	57(13.7%)	117(28.1%)	80(19.2%)	82(19.7%)	81(19.4%)	0	2.97
		1回生	28(24.3%)	47(40.9%)	17(14.8%)	16(13.9%)	7(6.1%)	0	3.63
		2回生	20(20.4%)	34(34.7%)	20(20.4%)	20(20.4%)	4(4.1%)	0	3.47
		3回生	2(2.2%)	18(19.8%)	22(24.2%)	24(26.4%)	25(27.5%)	0	2.43
		4回生	7(6.3%)	18(16.2%)	20(18.0%)	21(18.9%)	45(40.5%)	0	2.29
		無回答	0(0.0%)	0(0.0%)	1(50.0%)	1(50.0%)	0(0.0%)	0	2.50
	無回答	全体	3(33.3%)	3(33.3%)	1(11.1%)	0(0.0%)	2(22.2%)	0	3.10
		1回生	0(0.0%)	0(0.0%)	0(0.0%)	0(0.0%)	0(0.0%)	0	-
		2回生	0(0.0%)	2(66.7%)	0(0.0%)	0(0.0%)	1(33.3%)	0	3.00
		3回生	2(40.0%)	1(20.0%)	1(20.0%)	0(0.0%)	1(20.0%)	0	3.60
		4回生	1(100.0%)	0(0.0%)	0(0.0%)	0(0.0%)	0(0.0%)	0	5.00
		無回答	0(0.0%)	0(0.0%)	0(0.0%)	0(0.0%)	0(0.0%)	0	-
学年	1回生	全体	94(20.5%)	158(34.4%)	110(24.0%)	65(14.2%)	32(7.0%)	1	3.47
	2回生	全体	41(12.2%)	106(31.6%)	75(22.4%)	72(21.5%)	41(12.2%)	2	3.10
	3回生	全体	20(7.3%)	43(15.8%)	52(19.0%)	76(27.8%)	82(30.0%)	2	2.42
	4回生	全体	22(7.7%)	45(15.8%)	61(21.4%)	62(21.8%)	95(33.3%)	1	2.43
	無回答	全体	0(0.0%)	0(0.0%)	1(33.3%)	1(33.3%)	1(33.3%)	0	2.00
性別	男	全体	54(12.8%)	110(26.0%)	93(22.0%)	85(20.1%)	81(19.1%)	2	2.93
	女	全体	118(13.5%)	228(26.1%)	193(22.1%)	176(20.1%)	159(18.2%)	3	2.97
	無回答	全体	5(8.6%)	14(24.1%)	13(22.4%)	15(25.9%)	11(19.0%)	1	2.78

本学の教育・学生生活のサポート体制について

5段階評価項目

問13 C-Learningを利用している

図表10



【5.とてもあてはまる 4.あてはまる 3.どちらともいえない】

【2.あまりあてはまらない 1.全くあてはまらない】

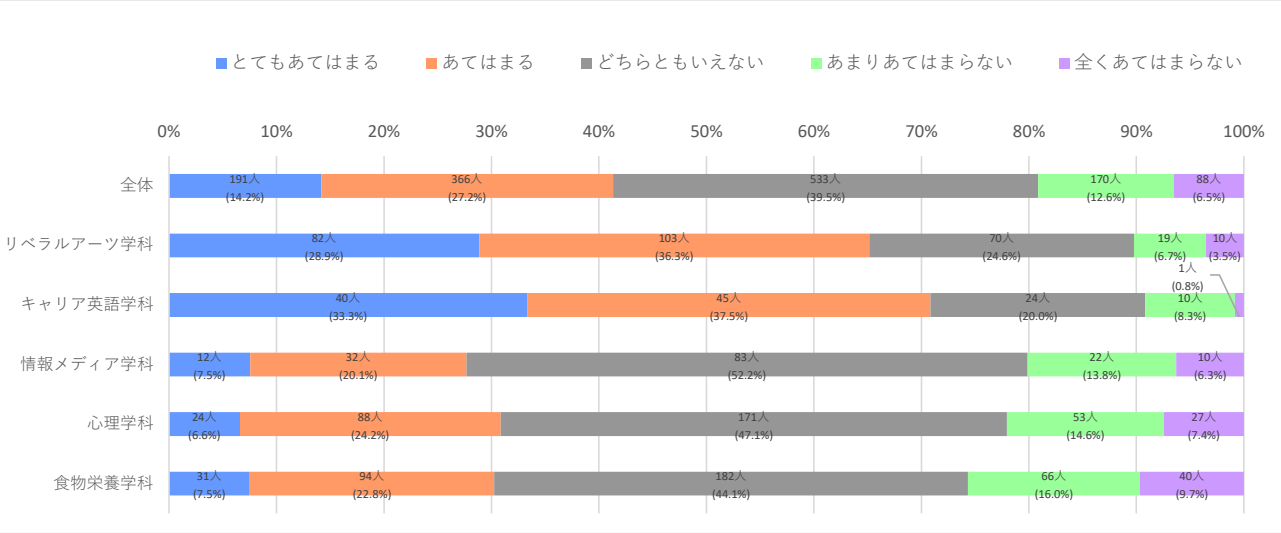
								実数(%)
全体		5	4	3	2	1	無回答	平均値
所属	全体	963(71.3%)	257(19.0%)	101(7.5%)	19(1.4%)	10(0.7%)	11	4.59
	リバラルアーツ学科	189(67.0%)	58(20.6%)	28(9.9%)	4(1.4%)	3(1.1%)	6	4.51
	1回生	73(60.8%)	31(25.8%)	13(10.8%)	1(0.8%)	2(1.7%)	1	4.43
	2回生	49(74.2%)	12(18.2%)	4(6.1%)	1(1.5%)	0(0.0%)	4	4.65
	3回生	34(77.3%)	9(20.5%)	0(0.0%)	1(2.3%)	0(0.0%)	1	4.73
	4回生	33(63.5%)	6(11.5%)	11(21.2%)	1(1.9%)	0(0.0%)	0	4.33
	無回答	0(0.0%)	0(0.0%)	0(0.0%)	0(0.0%)	0(0.0%)	0	-
	キャリア英語学科	84(70.6%)	20(16.8%)	14(11.8%)	0(0.0%)	1(0.8%)	2	4.56
	1回生	32(66.7%)	11(22.9%)	4(8.3%)	0(0.0%)	1(2.1%)	0	4.52
	2回生	27(73.0%)	5(13.5%)	5(13.5%)	0(0.0%)	0(0.0%)	1	4.59
	3回生	11(64.7%)	3(17.6%)	3(17.6%)	0(0.0%)	0(0.0%)	0	4.47
	4回生	14(82.4%)	1(5.9%)	2(11.8%)	0(0.0%)	0(0.0%)	1	4.71
	無回答	0(0.0%)	0(0.0%)	0(0.0%)	0(0.0%)	0(0.0%)	0	-
	情報メディア学科	125(78.1%)	22(13.8%)	11(6.9%)	2(1.3%)	0(0.0%)	0	4.69
	1回生	53(81.5%)	9(13.8%)	3(4.6%)	0(0.0%)	0(0.0%)	0	4.77
	2回生	27(77.1%)	5(14.3%)	3(8.6%)	0(0.0%)	0(0.0%)	0	4.69
	3回生	29(80.6%)	5(13.9%)	2(5.6%)	0(0.0%)	0(0.0%)	0	4.75
	4回生	16(66.7%)	3(12.5%)	3(12.5%)	2(8.3%)	0(0.0%)	0	4.38
	無回答	0(0.0%)	0(0.0%)	0(0.0%)	0(0.0%)	0(0.0%)	0	-
	心理学科	246(67.8%)	83(22.9%)	25(6.9%)	6(1.7%)	3(0.8%)	3	4.55
	1回生	60(54.1%)	35(31.5%)	10(9.0%)	5(4.5%)	1(0.9%)	0	4.33
	2回生	67(72.8%)	24(26.1%)	1(1.1%)	0(0.0%)	0(0.0%)	1	4.72
	3回生	64(80.0%)	10(12.5%)	5(6.3%)	0(0.0%)	1(1.3%)	1	4.70
	4回生	54(68.4%)	14(17.7%)	9(11.4%)	1(1.3%)	1(1.3%)	1	4.51
	無回答	1(100.0%)	0(0.0%)	0(0.0%)	0(0.0%)	0(0.0%)	0	5.00
	食物栄養学科	315(75.5%)	70(16.8%)	23(5.5%)	6(1.4%)	3(0.7%)	0	4.65
	1回生	80(69.6%)	26(22.6%)	6(5.2%)	2(1.7%)	1(0.9%)	0	4.58
	2回生	65(66.3%)	21(21.4%)	9(9.2%)	2(2.0%)	1(1.0%)	0	4.50
	3回生	73(80.2%)	12(13.2%)	6(6.6%)	0(0.0%)	0(0.0%)	0	4.74
	4回生	96(86.5%)	11(9.9%)	2(1.8%)	1(0.9%)	1(0.9%)	0	4.80
	無回答	1(50.0%)	0(0.0%)	0(0.0%)	1(50.0%)	0(0.0%)	0	3.50
	無回答	4(44.4%)	4(44.4%)	0(0.0%)	1(11.1%)	0(0.0%)	0	4.62
	1回生	0(0.0%)	0(0.0%)	0(0.0%)	0(0.0%)	0(0.0%)	0	-
	2回生	1(33.3%)	2(66.7%)	0(0.0%)	0(0.0%)	0(0.0%)	0	4.33
	3回生	2(40.0%)	2(40.0%)	0(0.0%)	1(20.0%)	0(0.0%)	0	4.00
	4回生	1(100.0%)	0(0.0%)	0(0.0%)	0(0.0%)	0(0.0%)	0	5.00
	無回答	0(0.0%)	0(0.0%)	0(0.0%)	0(0.0%)	0(0.0%)	0	-
学年	1回生	全体	298(64.9%)	112(24.4%)	36(7.8%)	8(1.7%)	5(1.1%)	4.50
	2回生	全体	236(71.3%)	69(20.8%)	22(6.6%)	3(0.9%)	1(0.3%)	4.62
	3回生	全体	213(78.0%)	41(15.0%)	16(5.9%)	2(0.7%)	1(0.4%)	4.70
	4回生	全体	214(75.4%)	35(12.3%)	27(9.5%)	5(1.8%)	3(1.1%)	4.59
	無回答	全体	2(66.7%)	0(0.0%)	0(0.0%)	1(33.3%)	0(0.0%)	4.00
	無回答	全体	2(66.7%)	0(0.0%)	0(0.0%)	1(33.3%)	0(0.0%)	4.00
性別	男	全体	299(71.0%)	78(18.5%)	36(8.6%)	4(1.0%)	4(1.0%)	4.58
	女	全体	621(71.2%)	169(19.4%)	63(7.2%)	13(1.5%)	6(0.7%)	4.59
	無回答	全体	43(75.4%)	10(17.5%)	2(3.5%)	2(3.5%)	0(0.0%)	4.65

本学の教育・学生生活のサポート体制について

5段階評価項目

問14 外国語学習などのサポート体制が整っている

図表11



【5.とてもあてはまる 4.あてはまる 3.どちらともいえない】

【2.あまりあてはまらない 1.全くあてはまらない】

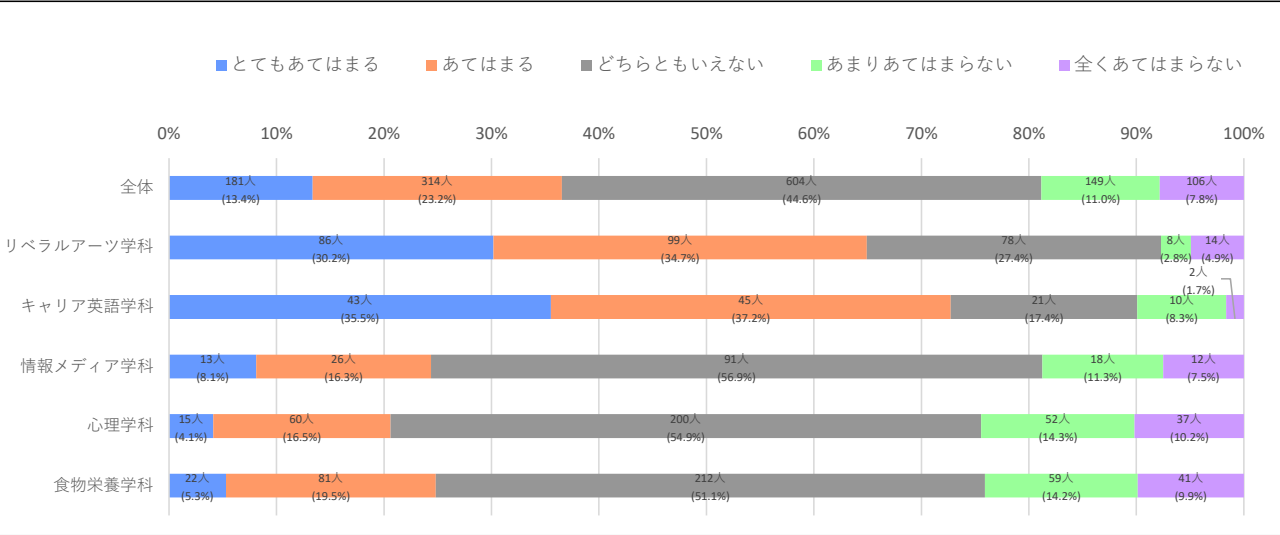
								実数(%)
全体		全体	5	4	3	2	1	無回答
所属	リベラルアーツ学科	全体	191(14.2%)	366(27.2%)	533(39.5%)	170(12.6%)	88(6.5%)	13
	リベラルアーツ学科	1回生	32(26.4%)	47(38.8%)	30(24.8%)	9(7.4%)	3(2.5%)	0
		2回生	20(30.3%)	28(42.4%)	10(15.2%)	6(9.1%)	2(3.0%)	4
		3回生	17(37.8%)	9(20.0%)	15(33.3%)	2(4.4%)	2(4.4%)	0
		4回生	13(25.0%)	19(36.5%)	15(28.8%)	2(3.8%)	3(5.8%)	0
		無回答	0(0.0%)	0(0.0%)	0(0.0%)	0(0.0%)	0(0.0%)	0
	キャリア英語学科	全体	40(33.3%)	45(37.5%)	24(20.0%)	10(8.3%)	1(0.8%)	1
		1回生	13(27.1%)	19(39.6%)	9(18.8%)	6(12.5%)	1(2.1%)	0
		2回生	11(29.7%)	15(40.5%)	9(24.3%)	2(5.4%)	0(0.0%)	1
		3回生	9(52.9%)	3(17.6%)	5(29.4%)	0(0.0%)	0(0.0%)	0
		4回生	7(38.9%)	8(44.4%)	1(5.6%)	2(11.1%)	0(0.0%)	0
		無回答	0(0.0%)	0(0.0%)	0(0.0%)	0(0.0%)	0(0.0%)	0
	情報メディア学科	全体	12(7.5%)	32(20.1%)	83(52.2%)	22(13.8%)	10(6.3%)	1
		1回生	3(4.6%)	13(20.0%)	36(55.4%)	11(16.9%)	2(3.1%)	0
		2回生	5(14.7%)	9(26.5%)	15(44.1%)	4(11.8%)	1(2.9%)	1
		3回生	2(5.6%)	4(11.1%)	21(58.3%)	4(11.1%)	5(13.9%)	0
		4回生	2(8.3%)	6(25.0%)	11(45.8%)	3(12.5%)	2(8.3%)	0
		無回答	0(0.0%)	0(0.0%)	0(0.0%)	0(0.0%)	0(0.0%)	0
	心理学科	全体	24(6.6%)	88(24.2%)	171(47.1%)	53(14.6%)	27(7.4%)	3
		1回生	13(11.7%)	28(25.2%)	55(49.5%)	7(6.3%)	8(7.2%)	0
		2回生	4(4.3%)	26(28.0%)	45(48.4%)	14(15.1%)	4(4.3%)	0
		3回生	5(6.3%)	12(15.2%)	32(40.5%)	20(25.3%)	10(12.7%)	2
		4回生	2(2.5%)	22(27.8%)	38(48.1%)	12(15.2%)	5(6.3%)	1
		無回答	0(0.0%)	0(0.0%)	1(100.0%)	0(0.0%)	0(0.0%)	0
	食物栄養学科	全体	31(7.5%)	94(22.8%)	182(44.1%)	66(16.0%)	40(9.7%)	4
		1回生	9(7.9%)	28(24.6%)	50(43.9%)	18(15.8%)	9(7.9%)	1
		2回生	9(9.4%)	23(24.0%)	39(40.6%)	15(15.6%)	10(10.4%)	2
		3回生	5(5.5%)	16(17.6%)	45(49.5%)	14(15.4%)	11(12.1%)	0
		4回生	8(7.3%)	27(24.5%)	47(42.7%)	18(16.4%)	10(9.1%)	1
		無回答	0(0.0%)	0(0.0%)	1(50.0%)	1(50.0%)	0(0.0%)	0
	無回答	全体	2(22.2%)	4(44.4%)	3(33.3%)	0(0.0%)	0(0.0%)	0
		1回生	0(0.0%)	0(0.0%)	0(0.0%)	0(0.0%)	0(0.0%)	0
		2回生	0(0.0%)	2(66.7%)	1(33.3%)	0(0.0%)	0(0.0%)	0
		3回生	1(20.0%)	2(40.0%)	2(40.0%)	0(0.0%)	0(0.0%)	0
		4回生	1(100.0%)	0(0.0%)	0(0.0%)	0(0.0%)	0(0.0%)	0
		無回答	0(0.0%)	0(0.0%)	0(0.0%)	0(0.0%)	0(0.0%)	0
学年	1回生	全体	70(15.3%)	135(29.4%)	180(39.2%)	51(11.1%)	23(5.0%)	1
	2回生	全体	49(14.9%)	103(31.3%)	119(36.2%)	41(12.5%)	17(5.2%)	8
	3回生	全体	39(14.3%)	46(16.8%)	120(44.0%)	40(14.7%)	28(10.3%)	2
	4回生	全体	33(11.6%)	82(28.9%)	112(39.4%)	37(13.0%)	20(7.0%)	2
	無回答	全体	0(0.0%)	0(0.0%)	2(66.7%)	1(33.3%)	0(0.0%)	0
	無回答	全体	0(0.0%)	0(0.0%)	0(0.0%)	0(0.0%)	0(0.0%)	0
性別	男	全体	67(15.9%)	116(27.6%)	167(39.7%)	44(10.5%)	27(6.4%)	4
	女	全体	117(13.5%)	237(27.3%)	341(39.2%)	121(13.9%)	53(6.1%)	8
	無回答	全体	7(12.1%)	13(22.4%)	25(43.1%)	5(8.6%)	8(13.8%)	1
	無回答	全体	0(0.0%)	0(0.0%)	0(0.0%)	0(0.0%)	0(0.0%)	0

本学の教育・学生生活のサポート体制について

5段階評価項目

問15 海外研修などのサポート制度が整っている

図表12



【5.とてもあてはまる 4.あてはまる 3.どちらともいえない】

【2.あまりあてはまらない 1.全くあてはまらない】

実数(%)

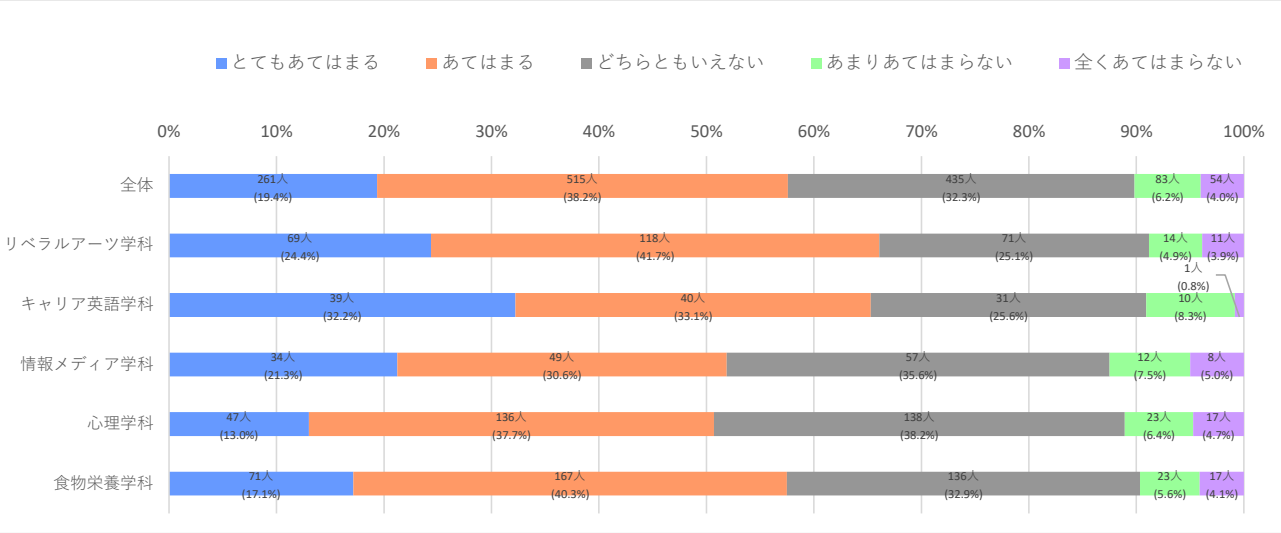
全体		5	4	3	2	1	無回答	平均値
所属	リベラルアーツ学科	全体	181(13.4%)	314(23.2%)	604(44.6%)	149(11.0%)	106(7.8%)	3.23
	リベラルアーツ学科	1回生	35(28.9%)	48(39.7%)	33(27.3%)	2(1.7%)	3(2.5%)	3.91
		2回生	22(32.8%)	29(43.3%)	12(17.9%)	2(3.0%)	2(3.0%)	4.00
		3回生	16(35.6%)	8(17.8%)	16(35.6%)	2(4.4%)	3(6.7%)	3.71
		4回生	13(25.0%)	14(26.9%)	17(32.7%)	2(3.8%)	6(11.5%)	3.50
		無回答	0(0.0%)	0(0.0%)	0(0.0%)	0(0.0%)	0(0.0%)	-
	キャリア英語学科	全体	43(35.5%)	45(37.2%)	21(17.4%)	10(8.3%)	2(1.7%)	3.97
		1回生	18(37.5%)	16(33.3%)	8(16.7%)	5(10.4%)	1(2.1%)	3.94
		2回生	8(21.1%)	18(47.4%)	7(18.4%)	4(10.5%)	1(2.6%)	3.74
		3回生	10(58.8%)	2(11.8%)	5(29.4%)	0(0.0%)	0(0.0%)	4.29
		4回生	7(38.9%)	9(50.0%)	1(5.6%)	1(5.6%)	0(0.0%)	4.22
		無回答	0(0.0%)	0(0.0%)	0(0.0%)	0(0.0%)	0(0.0%)	-
	情報メディア学科	全体	13(8.1%)	26(16.3%)	91(56.9%)	18(11.3%)	12(7.5%)	3.06
		1回生	1(1.5%)	8(12.3%)	44(67.7%)	9(13.8%)	3(4.6%)	2.92
		2回生	7(20.0%)	7(20.0%)	16(45.7%)	4(11.4%)	1(2.9%)	3.43
		3回生	4(11.1%)	6(16.7%)	18(50.0%)	3(8.3%)	5(13.9%)	3.03
		4回生	1(4.2%)	5(20.8%)	13(54.2%)	2(8.3%)	3(12.5%)	2.96
		無回答	0(0.0%)	0(0.0%)	0(0.0%)	0(0.0%)	0(0.0%)	-
	心理学科	全体	15(4.1%)	60(16.5%)	200(54.9%)	52(14.3%)	37(10.2%)	2.90
		1回生	10(9.0%)	22(19.8%)	62(55.9%)	11(9.9%)	6(5.4%)	3.17
		2回生	2(2.2%)	18(19.4%)	54(58.1%)	8(8.6%)	11(11.8%)	2.91
		3回生	1(1.3%)	10(12.5%)	40(50.0%)	16(20.0%)	13(16.3%)	2.63
		4回生	2(2.5%)	10(12.7%)	43(54.4%)	17(21.5%)	7(8.9%)	2.78
		無回答	0(0.0%)	0(0.0%)	1(100.0%)	0(0.0%)	0(0.0%)	3.00
	食物栄養学科	全体	22(5.3%)	81(19.5%)	212(51.1%)	59(14.2%)	41(9.9%)	2.96
		1回生	9(7.9%)	22(19.3%)	58(50.9%)	14(12.3%)	11(9.6%)	3.04
		2回生	5(5.1%)	23(23.5%)	47(48.0%)	18(18.4%)	5(5.1%)	3.05
		3回生	4(4.4%)	13(14.4%)	48(53.3%)	12(13.3%)	13(14.4%)	2.81
		4回生	4(3.6%)	23(20.7%)	58(52.3%)	14(12.6%)	12(10.8%)	2.94
		無回答	0(0.0%)	0(0.0%)	1(50.0%)	1(50.0%)	0(0.0%)	2.50
	無回答	全体	2(22.2%)	3(33.3%)	2(22.2%)	2(22.2%)	0(0.0%)	3.33
		1回生	0(0.0%)	0(0.0%)	0(0.0%)	0(0.0%)	0(0.0%)	-
		2回生	0(0.0%)	2(66.7%)	1(33.3%)	0(0.0%)	0(0.0%)	3.67
		3回生	1(20.0%)	1(20.0%)	1(20.0%)	2(40.0%)	0(0.0%)	3.20
		4回生	1(100.0%)	0(0.0%)	0(0.0%)	0(0.0%)	0(0.0%)	5.00
		無回答	0(0.0%)	0(0.0%)	0(0.0%)	0(0.0%)	0(0.0%)	-
学年	1回生	全体	73(15.9%)	116(25.3%)	205(44.7%)	41(8.9%)	24(5.2%)	3.38
	2回生	全体	44(13.2%)	97(29.0%)	137(41.0%)	36(10.8%)	20(6.0%)	3.33
	3回生	全体	36(13.2%)	40(14.7%)	128(46.9%)	35(12.8%)	34(12.5%)	3.03
	4回生	全体	28(9.8%)	61(21.4%)	132(46.3%)	36(12.6%)	28(9.8%)	3.09
	無回答	全体	0(0.0%)	0(0.0%)	2(66.7%)	1(33.3%)	0(0.0%)	2.67
性別	男	全体	64(15.1%)	97(22.9%)	186(44.0%)	42(9.9%)	34(8.0%)	3.27
	女	全体	110(12.6%)	207(23.7%)	391(44.7%)	101(11.6%)	65(7.4%)	3.22
	無回答	全体	7(12.3%)	10(17.5%)	27(47.4%)	6(10.5%)	7(12.3%)	3.07

本学の教育・学生生活のサポート体制について

5段階評価項目

問16 奨学金制度など経済的なサポート体制が整っている

図表13



【5.とてもあてはまる 4.あてはまる 3.どちらともいえない】

【2.あまりあてはまらない 1.全くあてはまらない】

実数(%)

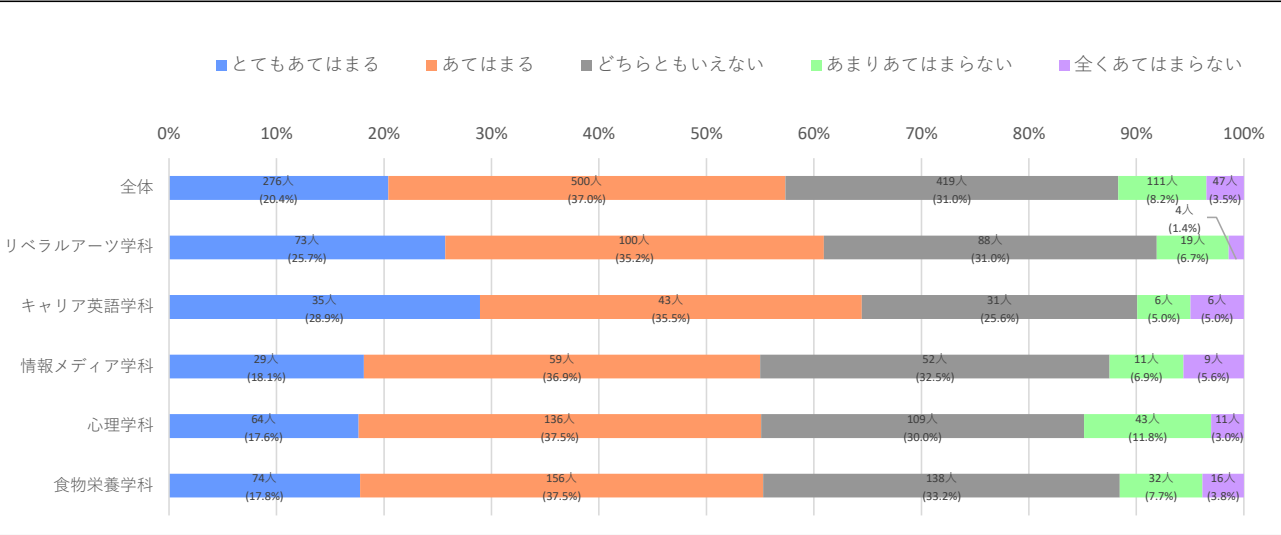
全体			5	4	3	2	1	無回答	平均値
		全体	261(19.4%)	515(38.2%)	435(32.3%)	83(6.2%)	54(4.0%)	13	3.63
所属	リベラルアーツ学科	全体	69(24.4%)	118(41.7%)	71(25.1%)	14(4.9%)	11(3.9%)	5	3.78
		1回生	19(15.7%)	54(44.6%)	38(31.4%)	8(6.6%)	2(1.7%)	0	3.66
		2回生	20(29.9%)	32(47.8%)	10(14.9%)	4(6.0%)	1(1.5%)	3	3.99
		3回生	15(34.1%)	13(29.5%)	10(22.7%)	2(4.5%)	4(9.1%)	1	3.75
		4回生	15(29.4%)	19(37.3%)	13(25.5%)	0(0.0%)	4(7.8%)	1	3.80
		無回答	0(0.0%)	0(0.0%)	0(0.0%)	0(0.0%)	0(0.0%)	0	-
		キャリア英語学科	全体	39(32.2%)	40(33.1%)	31(25.6%)	10(8.3%)	1(0.8%)	0
	1回生		16(33.3%)	15(31.3%)	14(29.2%)	3(6.3%)	0(0.0%)	0	3.92
	2回生		12(31.6%)	14(36.8%)	6(15.8%)	6(15.8%)	0(0.0%)	0	3.84
	3回生		5(29.4%)	5(29.4%)	6(35.3%)	1(5.9%)	0(0.0%)	0	3.82
	4回生		6(33.3%)	6(33.3%)	5(27.8%)	0(0.0%)	1(5.6%)	0	3.89
	無回答		0(0.0%)	0(0.0%)	0(0.0%)	0(0.0%)	0(0.0%)	0	-
	情報メディア学科		全体	34(21.3%)	49(30.6%)	57(35.6%)	12(7.5%)	8(5.0%)	0
		1回生	11(16.9%)	26(40.0%)	23(35.4%)	5(7.7%)	0(0.0%)	0	3.66
		2回生	11(31.4%)	9(25.7%)	13(37.1%)	0(0.0%)	2(5.7%)	0	3.77
		3回生	7(19.4%)	8(22.2%)	13(36.1%)	5(13.9%)	3(8.3%)	0	3.31
		4回生	5(20.8%)	6(25.0%)	8(33.3%)	2(8.3%)	3(12.5%)	0	3.33
		無回答	0(0.0%)	0(0.0%)	0(0.0%)	0(0.0%)	0(0.0%)	0	-
		心理学科	全体	47(13.0%)	136(37.7%)	138(38.2%)	23(6.4%)	17(4.7%)	5
	1回生		18(16.2%)	38(34.2%)	43(38.7%)	8(7.2%)	4(3.6%)	0	3.52
	2回生		15(16.5%)	43(47.3%)	24(26.4%)	5(5.5%)	4(4.4%)	2	3.66
	3回生		10(12.7%)	31(39.2%)	28(35.4%)	4(5.1%)	6(7.6%)	2	3.44
	4回生		4(5.1%)	24(30.4%)	42(53.2%)	6(7.6%)	3(3.8%)	1	3.25
	無回答		0(0.0%)	0(0.0%)	1(100.0%)	0(0.0%)	0(0.0%)	0	3.00
	食物栄養学科		全体	71(17.1%)	167(40.3%)	136(32.9%)	23(5.6%)	17(4.1%)	3
		1回生	22(19.3%)	48(42.1%)	33(28.9%)	6(5.3%)	5(4.4%)	1	3.67
		2回生	18(18.4%)	39(39.8%)	30(30.6%)	8(8.2%)	3(3.1%)	0	3.62
		3回生	10(11.1%)	32(35.6%)	37(41.1%)	5(5.6%)	6(6.7%)	1	3.39
		4回生	21(19.1%)	48(43.6%)	34(30.9%)	4(3.6%)	3(2.7%)	1	3.73
		無回答	0(0.0%)	0(0.0%)	2(100.0%)	0(0.0%)	0(0.0%)	0	3.00
		無回答	全体	1(11.1%)	5(55.6%)	2(22.2%)	1(11.1%)	0(0.0%)	0
	1回生		0(0.0%)	0(0.0%)	0(0.0%)	0(0.0%)	0(0.0%)	0	-
	2回生		0(0.0%)	3(100.0%)	0(0.0%)	0(0.0%)	0(0.0%)	0	4.00
	3回生		1(20.0%)	1(20.0%)	2(40.0%)	1(20.0%)	0(0.0%)	0	3.40
	4回生		0(0.0%)	1(100.0%)	0(0.0%)	0(0.0%)	0(0.0%)	0	4.00
	無回答		0(0.0%)	0(0.0%)	0(0.0%)	0(0.0%)	0(0.0%)	0	-
学年	1回生		全体	86(18.7%)	181(39.4%)	151(32.9%)	30(6.5%)	11(2.4%)	1
	2回生	全体	76(22.9%)	140(42.2%)	83(25.0%)	23(6.9%)	10(3.0%)	5	3.75
	3回生	全体	48(17.7%)	90(33.2%)	96(35.4%)	18(6.6%)	19(7.0%)	4	3.48
	4回生	全体	51(18.0%)	104(36.7%)	102(36.0%)	12(4.2%)	14(4.9%)	3	3.59
	無回答	全体	0(0.0%)	0(0.0%)	3(100.0%)	0(0.0%)	0(0.0%)	0	3.00
	性別	男	全体	97(22.9%)	146(34.5%)	136(32.2%)	24(5.7%)	20(4.7%)	2
女		全体	154(17.7%)	349(40.2%)	277(31.9%)	57(6.6%)	32(3.7%)	8	3.62
無回答		全体	10(17.9%)	20(35.7%)	22(39.3%)	2(3.6%)	2(3.6%)	3	3.61

本学の教育・学生生活のサポート体制について

5段階評価項目

問17 学生生活で困ったときに相談できる体制が整っている

図表14



【5.とてもあてはまる 4.あてはまる 3.どちらともいえない】

【2.あまりあてはまらない 1.全くあてはまらない】

実数(%)

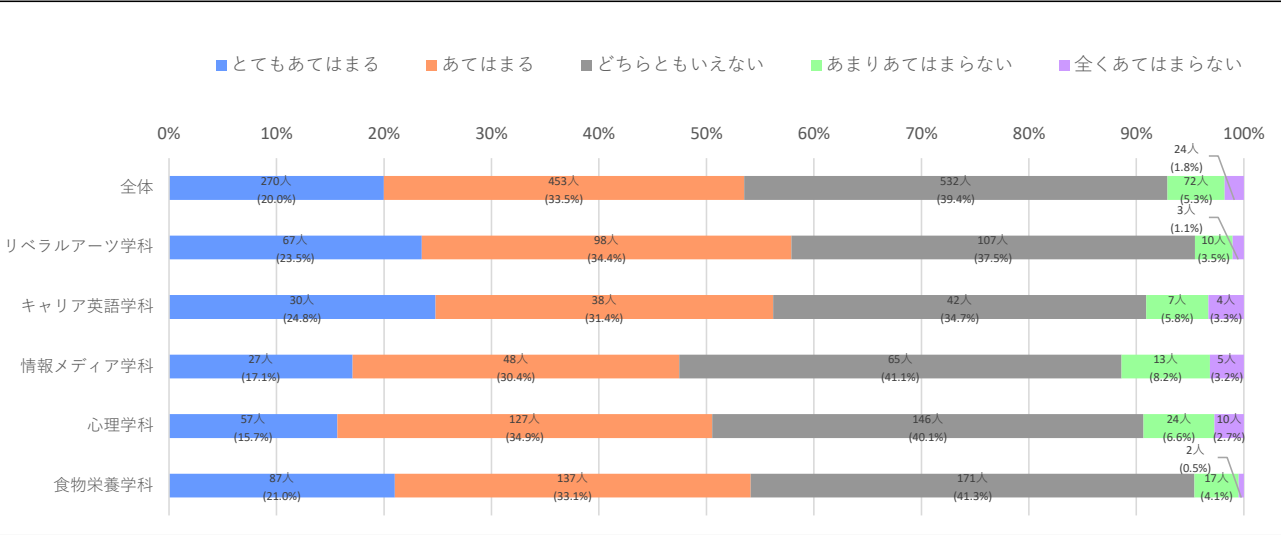
全体			5	4	3	2	1	無回答	平均値
		全体	276(20.4%)	500(37.0%)	419(31.0%)	111(8.2%)	47(3.5%)	8	3.63
所属	リベラルアーツ学科	全体	73(25.7%)	100(35.2%)	88(31.0%)	19(6.7%)	4(1.4%)	4	3.77
		1回生	15(12.5%)	49(40.8%)	48(40.0%)	7(5.8%)	1(0.8%)	1	3.58
		2回生	20(29.9%)	26(38.8%)	14(20.9%)	7(10.4%)	0(0.0%)	3	3.88
		3回生	20(44.4%)	10(22.2%)	10(22.2%)	4(8.9%)	1(2.2%)	0	3.98
		4回生	18(34.6%)	15(28.8%)	16(30.8%)	1(1.9%)	2(3.8%)	0	3.88
		無回答	0(0.0%)	0(0.0%)	0(0.0%)	0(0.0%)	0(0.0%)	0	-
	キャリア英語学科	全体	35(28.9%)	43(35.5%)	31(25.6%)	6(5.0%)	6(5.0%)	0	3.79
		1回生	16(33.3%)	12(25.0%)	17(35.4%)	1(2.1%)	2(4.2%)	0	3.81
		2回生	8(21.1%)	18(47.4%)	7(18.4%)	4(10.5%)	1(2.6%)	0	3.74
		3回生	3(17.6%)	6(35.3%)	5(29.4%)	1(5.9%)	2(11.8%)	0	3.41
		4回生	8(44.4%)	7(38.9%)	2(11.1%)	0(0.0%)	1(5.6%)	0	4.17
		無回答	0(0.0%)	0(0.0%)	0(0.0%)	0(0.0%)	0(0.0%)	0	-
	情報メディア学科	全体	29(18.1%)	59(36.9%)	52(32.5%)	11(6.9%)	9(5.6%)	0	3.55
		1回生	11(16.9%)	22(33.8%)	26(40.0%)	6(9.2%)	0(0.0%)	0	3.58
		2回生	7(20.0%)	16(45.7%)	9(25.7%)	2(5.7%)	1(2.9%)	0	3.74
		3回生	6(16.7%)	10(27.8%)	12(33.3%)	3(8.3%)	5(13.9%)	0	3.25
		4回生	5(20.8%)	11(45.8%)	5(20.8%)	0(0.0%)	3(12.5%)	0	3.63
		無回答	0(0.0%)	0(0.0%)	0(0.0%)	0(0.0%)	0(0.0%)	0	-
	心理学科	全体	64(17.6%)	136(37.5%)	109(30.0%)	43(11.8%)	11(3.0%)	3	3.55
		1回生	25(22.5%)	34(30.6%)	38(34.2%)	12(10.8%)	2(1.8%)	0	3.61
		2回生	19(20.7%)	37(40.2%)	24(26.1%)	11(12.0%)	1(1.1%)	1	3.67
		3回生	17(21.3%)	33(41.3%)	15(18.8%)	9(11.3%)	6(7.5%)	1	3.58
		4回生	3(3.8%)	32(40.5%)	31(39.2%)	11(13.9%)	2(2.5%)	1	3.29
		無回答	0(0.0%)	0(0.0%)	1(100.0%)	0(0.0%)	0(0.0%)	0	3.00
	食物栄養学科	全体	74(17.8%)	156(37.5%)	138(33.2%)	32(7.7%)	16(3.8%)	1	3.58
		1回生	24(21.1%)	45(39.5%)	40(35.1%)	3(2.6%)	2(1.8%)	1	3.75
		2回生	13(13.3%)	39(39.8%)	32(32.7%)	10(10.2%)	4(4.1%)	0	3.48
		3回生	6(6.6%)	40(44.0%)	29(31.9%)	10(11.0%)	6(6.6%)	0	3.33
		4回生	31(27.9%)	32(28.8%)	35(31.5%)	9(8.1%)	4(3.6%)	0	3.69
		無回答	0(0.0%)	0(0.0%)	2(100.0%)	0(0.0%)	0(0.0%)	0	3.00
	無回答	全体	1(11.1%)	6(66.7%)	1(11.1%)	0(0.0%)	1(11.1%)	0	3.68
		1回生	0(0.0%)	0(0.0%)	0(0.0%)	0(0.0%)	0(0.0%)	0	-
		2回生	0(0.0%)	3(100.0%)	0(0.0%)	0(0.0%)	0(0.0%)	0	4.00
		3回生	1(20.0%)	2(40.0%)	1(20.0%)	0(0.0%)	1(20.0%)	0	3.40
		4回生	0(0.0%)	1(100.0%)	0(0.0%)	0(0.0%)	0(0.0%)	0	4.00
		無回答	0(0.0%)	0(0.0%)	0(0.0%)	0(0.0%)	0(0.0%)	0	-
学年	1回生	全体	91(19.9%)	162(35.4%)	169(36.9%)	29(6.3%)	7(1.5%)	2	3.66
	2回生	全体	67(20.1%)	139(41.7%)	86(25.8%)	34(10.2%)	7(2.1%)	4	3.68
	3回生	全体	53(19.3%)	101(36.9%)	72(26.3%)	27(9.9%)	21(7.7%)	1	3.50
	4回生	全体	65(22.8%)	98(34.4%)	89(31.2%)	21(7.4%)	12(4.2%)	1	3.64
	無回答	全体	0(0.0%)	0(0.0%)	3(100.0%)	0(0.0%)	0(0.0%)	0	3.00
性別	男	全体	106(25.0%)	162(38.2%)	110(25.9%)	30(7.1%)	16(3.8%)	1	3.74
	女	全体	159(18.3%)	317(36.4%)	290(33.3%)	78(9.0%)	27(3.1%)	6	3.58
	無回答	全体	11(19.0%)	21(36.2%)	19(32.8%)	3(5.2%)	4(6.9%)	1	3.55

本学の教育・学生生活のサポート体制について

5段階評価項目

問18 保健室の体制が整っている

図表15



【5.とてもあてはまる 4.あてはまる 3.どちらともいえない】

【2.あまりあてはまらない 1.全くあてはまらない】

実数(%)

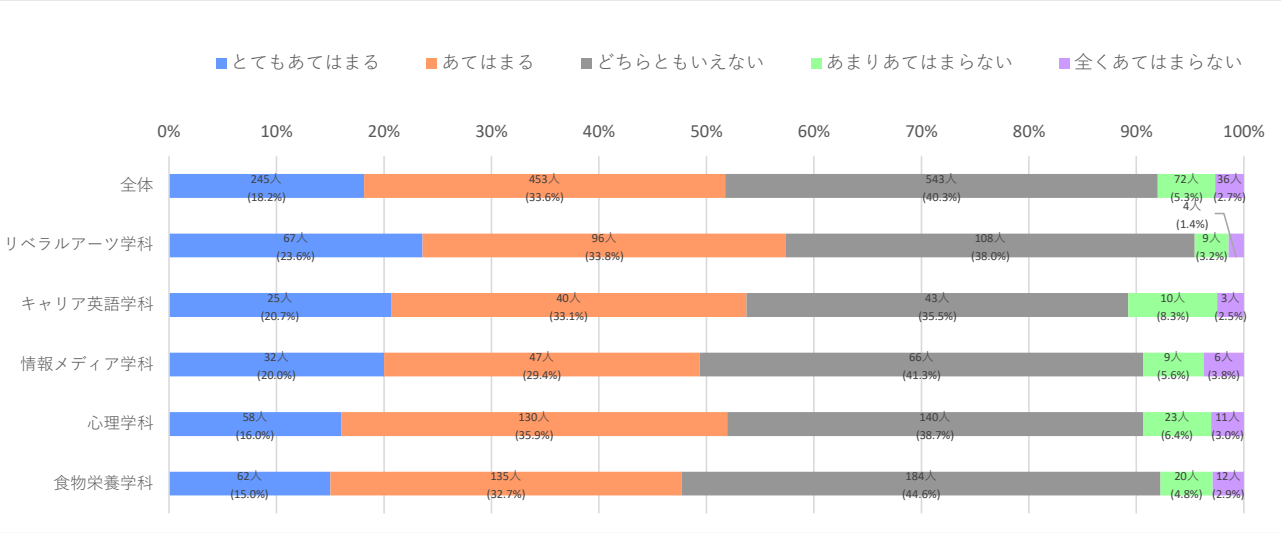
全体		5	4	3	2	1	無回答	平均値
所属	全体	270(20.0%)	453(33.5%)	532(39.4%)	72(5.3%)	24(1.8%)	10	3.65
	リベラルアーツ学科	67(23.5%)	98(34.4%)	107(37.5%)	10(3.5%)	3(1.1%)	3	3.76
	1回生	17(14.0%)	37(30.6%)	61(50.4%)	5(4.1%)	1(0.8%)	0	3.53
	2回生	18(26.9%)	29(43.3%)	18(26.9%)	2(3.0%)	0(0.0%)	3	3.94
	3回生	14(31.1%)	14(31.1%)	13(28.9%)	3(6.7%)	1(2.2%)	0	3.82
	4回生	18(34.6%)	18(34.6%)	15(28.8%)	0(0.0%)	1(1.9%)	0	4.00
	無回答	0(0.0%)	0(0.0%)	0(0.0%)	0(0.0%)	0(0.0%)	0	-
	キャリア英語学科	30(24.8%)	38(31.4%)	42(34.7%)	7(5.8%)	4(3.3%)	0	3.69
	1回生	13(27.1%)	11(22.9%)	20(41.7%)	3(6.3%)	1(2.1%)	0	3.67
	2回生	5(13.2%)	14(36.8%)	14(36.8%)	3(7.9%)	2(5.3%)	0	3.45
	3回生	6(35.3%)	3(17.6%)	6(35.3%)	1(5.9%)	1(5.9%)	0	3.71
	4回生	6(33.3%)	10(55.6%)	2(11.1%)	0(0.0%)	0(0.0%)	0	4.22
	無回答	0(0.0%)	0(0.0%)	0(0.0%)	0(0.0%)	0(0.0%)	0	-
	情報メディア学科	27(17.1%)	48(30.4%)	65(41.1%)	13(8.2%)	5(3.2%)	2	3.50
	1回生	11(17.2%)	17(26.6%)	32(50.0%)	3(4.7%)	1(1.6%)	1	3.53
	2回生	6(17.6%)	13(38.2%)	12(35.3%)	2(5.9%)	1(2.9%)	1	3.62
	3回生	4(11.1%)	9(25.0%)	15(41.7%)	6(16.7%)	2(5.6%)	0	3.19
	4回生	6(25.0%)	9(37.5%)	6(25.0%)	2(8.3%)	1(4.2%)	0	3.71
	無回答	0(0.0%)	0(0.0%)	0(0.0%)	0(0.0%)	0(0.0%)	0	-
	心理学科	57(15.7%)	127(34.9%)	146(40.1%)	24(6.6%)	10(2.7%)	2	3.54
	1回生	18(16.2%)	29(26.1%)	56(50.5%)	5(4.5%)	3(2.7%)	0	3.49
	2回生	16(17.2%)	33(35.5%)	33(35.5%)	8(8.6%)	3(3.2%)	0	3.55
	3回生	12(15.0%)	37(46.3%)	26(32.5%)	3(3.8%)	2(2.5%)	1	3.68
	4回生	11(13.9%)	28(35.4%)	30(38.0%)	8(10.1%)	2(2.5%)	1	3.48
	無回答	0(0.0%)	0(0.0%)	1(100.0%)	0(0.0%)	0(0.0%)	0	3.00
	食物栄養学科	87(21.0%)	137(33.1%)	171(41.3%)	17(4.1%)	2(0.5%)	3	3.70
	1回生	22(19.3%)	36(31.6%)	55(48.2%)	1(0.9%)	0(0.0%)	1	3.69
	2回生	18(18.4%)	33(33.7%)	43(43.9%)	4(4.1%)	0(0.0%)	0	3.66
	3回生	15(16.9%)	36(40.4%)	33(37.1%)	4(4.5%)	1(1.1%)	2	3.67
	4回生	32(28.8%)	32(28.8%)	38(34.2%)	8(7.2%)	1(0.9%)	0	3.77
	無回答	0(0.0%)	0(0.0%)	2(100.0%)	0(0.0%)	0(0.0%)	0	3.00
	無回答	2(22.2%)	5(55.6%)	1(11.1%)	1(11.1%)	0(0.0%)	0	3.65
	1回生	0(0.0%)	0(0.0%)	0(0.0%)	0(0.0%)	0(0.0%)	0	-
	2回生	0(0.0%)	2(66.7%)	0(0.0%)	1(33.3%)	0(0.0%)	0	3.33
	3回生	2(40.0%)	2(40.0%)	1(20.0%)	0(0.0%)	0(0.0%)	0	4.20
	4回生	0(0.0%)	1(100.0%)	0(0.0%)	0(0.0%)	0(0.0%)	0	4.00
	無回答	0(0.0%)	0(0.0%)	0(0.0%)	0(0.0%)	0(0.0%)	0	-
学年	1回生	81(17.7%)	130(28.4%)	224(48.9%)	17(3.7%)	6(1.3%)	2	3.57
	2回生	63(18.9%)	124(37.2%)	120(36.0%)	20(6.0%)	6(1.8%)	4	3.65
	3回生	53(19.5%)	101(37.1%)	94(34.6%)	17(6.3%)	7(2.6%)	3	3.65
	4回生	73(25.6%)	98(34.4%)	91(31.9%)	18(6.3%)	5(1.8%)	1	3.76
	無回答	0(0.0%)	0(0.0%)	3(100.0%)	0(0.0%)	0(0.0%)	0	3.00
性別	男	83(19.6%)	143(33.8%)	163(38.5%)	20(4.7%)	14(3.3%)	2	3.62
	女	173(19.9%)	293(33.6%)	347(39.8%)	48(5.5%)	10(1.1%)	6	3.66
	無回答	14(24.6%)	17(29.8%)	22(38.6%)	4(7.0%)	0(0.0%)	2	3.72

本学の教育・学生生活のサポート体制について

5段階評価項目

問19 学生相談室の体制が整っている

図表16



【5.とてもあてはまる 4.あてはまる 3.どちらともいえない】

【2.あまりあてはまらない 1.全くあてはまらない】

実数(%)

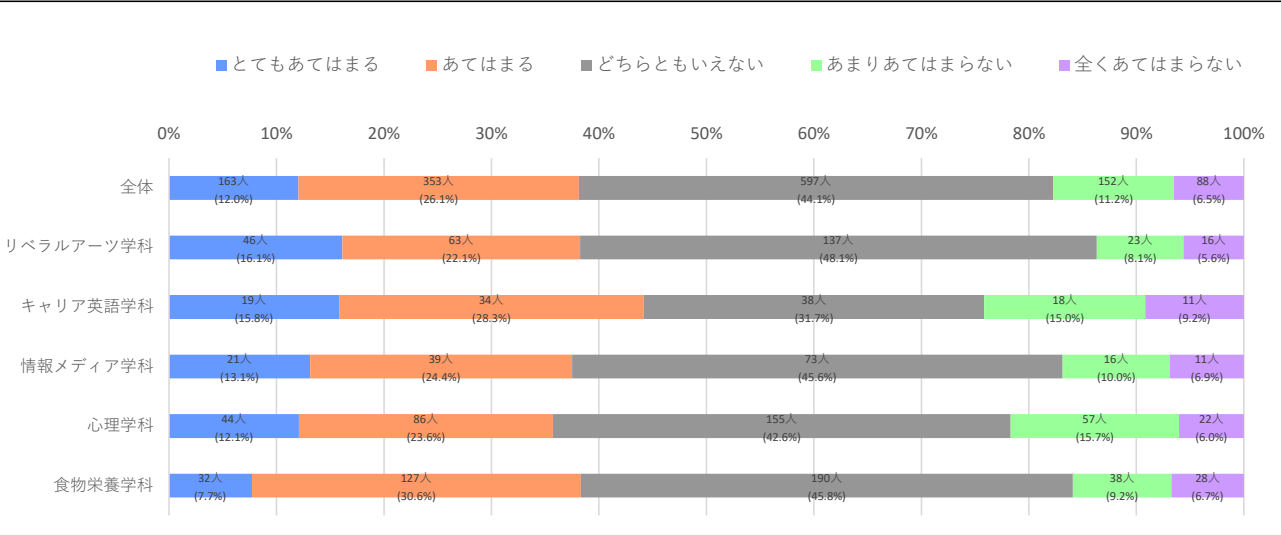
全体			5	4	3	2	1	無回答	平均値
		全体	245(18.2%)	453(33.6%)	543(40.3%)	72(5.3%)	36(2.7%)	12	3.59
所属	リベラルアーツ学科	全体	67(23.6%)	96(33.8%)	108(38.0%)	9(3.2%)	4(1.4%)	4	3.75
		1回生	15(12.5%)	46(38.3%)	54(45.0%)	4(3.3%)	1(0.8%)	1	3.58
		2回生	20(29.9%)	25(37.3%)	19(28.4%)	2(3.0%)	1(1.5%)	3	3.91
		3回生	14(31.1%)	10(22.2%)	17(37.8%)	3(6.7%)	1(2.2%)	0	3.73
		4回生	18(34.6%)	15(28.8%)	18(34.6%)	0(0.0%)	1(1.9%)	0	3.94
		無回答	0(0.0%)	0(0.0%)	0(0.0%)	0(0.0%)	0(0.0%)	0	-
		キャリア英語学科	全体	25(20.7%)	40(33.1%)	43(35.5%)	10(8.3%)	3(2.5%)	0
	1回生		12(25.0%)	13(27.1%)	17(35.4%)	5(10.4%)	1(2.1%)	0	3.63
	2回生		6(15.8%)	17(44.7%)	11(28.9%)	4(10.5%)	0(0.0%)	0	3.66
	3回生		2(11.8%)	2(11.8%)	10(58.8%)	1(5.9%)	2(11.8%)	0	3.06
	4回生		5(27.8%)	8(44.4%)	5(27.8%)	0(0.0%)	0(0.0%)	0	4.00
	無回答		0(0.0%)	0(0.0%)	0(0.0%)	0(0.0%)	0(0.0%)	0	-
	情報メディア学科		全体	32(20.0%)	47(29.4%)	66(41.3%)	9(5.6%)	6(3.8%)	0
		1回生	11(16.9%)	19(29.2%)	32(49.2%)	3(4.6%)	0(0.0%)	0	3.58
		2回生	8(22.9%)	14(40.0%)	11(31.4%)	1(2.9%)	1(2.9%)	0	3.77
		3回生	8(22.2%)	7(19.4%)	15(41.7%)	3(8.3%)	3(8.3%)	0	3.39
		4回生	5(20.8%)	7(29.2%)	8(33.3%)	2(8.3%)	2(8.3%)	0	3.46
		無回答	0(0.0%)	0(0.0%)	0(0.0%)	0(0.0%)	0(0.0%)	0	-
		心理学科	全体	58(16.0%)	130(35.9%)	140(38.7%)	23(6.4%)	11(3.0%)	4
	1回生		21(19.1%)	37(33.6%)	45(40.9%)	4(3.6%)	3(2.7%)	1	3.63
	2回生		14(15.1%)	40(43.0%)	32(34.4%)	5(5.4%)	2(2.2%)	0	3.63
	3回生		16(20.0%)	29(36.3%)	24(30.0%)	8(10.0%)	3(3.8%)	1	3.59
	4回生		7(9.0%)	24(30.8%)	38(48.7%)	6(7.7%)	3(3.8%)	2	3.33
	無回答		0(0.0%)	0(0.0%)	1(100.0%)	0(0.0%)	0(0.0%)	0	3.00
	食物栄養学科		全体	62(15.0%)	135(32.7%)	184(44.6%)	20(4.8%)	12(2.9%)	4
		1回生	22(19.5%)	41(36.3%)	49(43.4%)	0(0.0%)	1(0.9%)	2	3.73
		2回生	13(13.3%)	34(34.7%)	42(42.9%)	6(6.1%)	3(3.1%)	0	3.49
		3回生	8(8.9%)	26(28.9%)	46(51.1%)	4(4.4%)	6(6.7%)	1	3.29
		4回生	19(17.3%)	34(30.9%)	45(40.9%)	10(9.1%)	2(1.8%)	1	3.53
		無回答	0(0.0%)	0(0.0%)	2(100.0%)	0(0.0%)	0(0.0%)	0	3.00
		無回答	全体	1(11.1%)	5(55.6%)	2(22.2%)	1(11.1%)	0(0.0%)	0
	1回生		0(0.0%)	0(0.0%)	0(0.0%)	0(0.0%)	0(0.0%)	0	-
	2回生		0(0.0%)	2(66.7%)	0(0.0%)	1(33.3%)	0(0.0%)	0	3.33
	3回生		1(20.0%)	2(40.0%)	2(40.0%)	0(0.0%)	0(0.0%)	0	3.80
	4回生		0(0.0%)	1(100.0%)	0(0.0%)	0(0.0%)	0(0.0%)	0	4.00
	無回答		0(0.0%)	0(0.0%)	0(0.0%)	0(0.0%)	0(0.0%)	0	-
学年	1回生		全体	81(17.8%)	156(34.2%)	197(43.2%)	16(3.5%)	6(1.3%)	4
	2回生	全体	61(18.3%)	132(39.5%)	115(34.4%)	19(5.7%)	7(2.1%)	3	3.66
	3回生	全体	49(17.9%)	76(27.8%)	114(41.8%)	19(7.0%)	15(5.5%)	2	3.46
	4回生	全体	54(19.1%)	89(31.4%)	114(40.3%)	18(6.4%)	8(2.8%)	3	3.58
	無回答	全体	0(0.0%)	0(0.0%)	3(100.0%)	0(0.0%)	0(0.0%)	0	3.00
	性別	男	全体	96(22.7%)	132(31.2%)	158(37.4%)	22(5.2%)	15(3.5%)	2
女		全体	141(16.2%)	306(35.2%)	357(41.0%)	46(5.3%)	20(2.3%)	7	3.58
無回答		全体	8(14.3%)	15(26.8%)	28(50.0%)	4(7.1%)	1(1.8%)	3	3.45

本学の教育・学生生活のサポート体制について

5段階評価項目

問20 クラブや同好会など課外活動に対するサポート体制が整っている

図表17



【5.とてもあてはまる 4.あてはまる 3.どちらともいえない】

【2.あまりあてはまらない 1.全くあてはまらない】

実数(%)

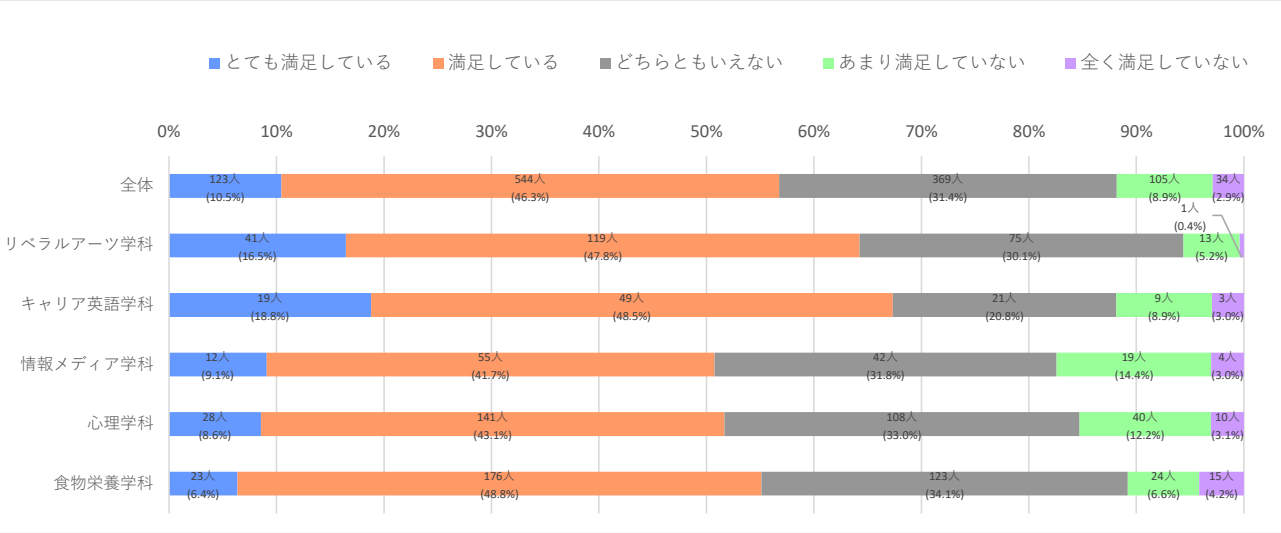
全体		5	4	3	2	1	無回答	平均値
所属	全体	163(12.0%)	353(26.1%)	597(44.1%)	152(11.2%)	88(6.5%)	8	3.26
	リベラルアーツ学科	46(16.1%)	63(22.1%)	137(48.1%)	23(8.1%)	16(5.6%)	3	3.35
	1回生	7(5.8%)	31(25.6%)	69(57.0%)	8(6.6%)	6(5.0%)	0	3.21
	2回生	15(22.4%)	11(16.4%)	30(44.8%)	8(11.9%)	3(4.5%)	3	3.40
	3回生	13(28.9%)	8(17.8%)	19(42.2%)	3(6.7%)	2(4.4%)	0	3.60
	4回生	11(21.2%)	13(25.0%)	19(36.5%)	4(7.7%)	5(9.6%)	0	3.40
	無回答	0(0.0%)	0(0.0%)	0(0.0%)	0(0.0%)	0(0.0%)	0	-
	キャリア英語学科	19(15.8%)	34(28.3%)	38(31.7%)	18(15.0%)	11(9.2%)	1	3.27
	1回生	8(16.7%)	13(27.1%)	13(27.1%)	10(20.8%)	4(8.3%)	0	3.23
	2回生	6(15.8%)	13(34.2%)	13(34.2%)	4(10.5%)	2(5.3%)	0	3.45
	3回生	1(6.3%)	5(31.3%)	6(37.5%)	1(6.3%)	3(18.8%)	1	3.00
	4回生	4(22.2%)	3(16.7%)	6(33.3%)	3(16.7%)	2(11.1%)	0	3.22
	無回答	0(0.0%)	0(0.0%)	0(0.0%)	0(0.0%)	0(0.0%)	0	-
	情報メディア学科	21(13.1%)	39(24.4%)	73(45.6%)	16(10.0%)	11(6.9%)	0	3.27
	1回生	8(12.3%)	17(26.2%)	31(47.7%)	9(13.8%)	0(0.0%)	0	3.37
	2回生	5(14.3%)	10(28.6%)	13(37.1%)	3(8.6%)	4(11.4%)	0	3.26
	3回生	6(16.7%)	4(11.1%)	18(50.0%)	3(8.3%)	5(13.9%)	0	3.08
	4回生	2(8.3%)	8(33.3%)	11(45.8%)	1(4.2%)	2(8.3%)	0	3.29
	無回答	0(0.0%)	0(0.0%)	0(0.0%)	0(0.0%)	0(0.0%)	0	-
	心理学科	44(12.1%)	86(23.6%)	155(42.6%)	57(15.7%)	22(6.0%)	2	3.20
	1回生	23(20.7%)	29(26.1%)	45(40.5%)	10(9.0%)	4(3.6%)	0	3.51
	2回生	11(11.8%)	26(28.0%)	36(38.7%)	14(15.1%)	6(6.5%)	0	3.24
	3回生	6(7.5%)	14(17.5%)	36(45.0%)	17(21.3%)	7(8.8%)	1	2.94
	4回生	4(5.1%)	17(21.5%)	38(48.1%)	15(19.0%)	5(6.3%)	1	3.00
	無回答	0(0.0%)	0(0.0%)	0(0.0%)	1(100.0%)	0(0.0%)	0	2.00
	食物栄養学科	32(7.7%)	127(30.6%)	190(45.8%)	38(9.2%)	28(6.7%)	2	3.23
	1回生	13(11.5%)	37(32.7%)	52(46.0%)	8(7.1%)	3(2.7%)	2	3.43
	2回生	8(8.2%)	33(33.7%)	45(45.9%)	9(9.2%)	3(3.1%)	0	3.35
	3回生	4(4.4%)	23(25.3%)	45(49.5%)	9(9.9%)	10(11.0%)	0	3.02
	4回生	7(6.3%)	34(30.6%)	47(42.3%)	12(10.8%)	11(9.9%)	0	3.13
	無回答	0(0.0%)	0(0.0%)	1(50.0%)	0(0.0%)	1(50.0%)	0	2.00
	無回答	1(11.1%)	4(44.4%)	4(44.4%)	0(0.0%)	0(0.0%)	0	3.33
	1回生	0(0.0%)	0(0.0%)	0(0.0%)	0(0.0%)	0(0.0%)	0	-
	2回生	0(0.0%)	2(66.7%)	1(33.3%)	0(0.0%)	0(0.0%)	0	3.67
	3回生	1(20.0%)	1(20.0%)	3(60.0%)	0(0.0%)	0(0.0%)	0	3.60
	4回生	0(0.0%)	1(100.0%)	0(0.0%)	0(0.0%)	0(0.0%)	0	4.00
	無回答	0(0.0%)	0(0.0%)	0(0.0%)	0(0.0%)	0(0.0%)	0	-
学年	1回生	全体	59(12.9%)	127(27.7%)	210(45.9%)	45(9.8%)	17(3.7%)	3.36
	2回生	全体	45(13.5%)	95(28.4%)	138(41.3%)	38(11.4%)	18(5.4%)	3.33
	3回生	全体	31(11.4%)	55(20.1%)	127(46.5%)	33(12.1%)	27(9.9%)	3.11
	4回生	全体	28(9.8%)	76(26.7%)	121(42.5%)	35(12.3%)	25(8.8%)	3.16
	無回答	全体	0(0.0%)	0(0.0%)	1(33.3%)	1(33.3%)	0	2.00
性別	男	全体	59(13.9%)	112(26.5%)	171(40.4%)	45(10.6%)	36(8.5%)	3.27
	女	全体	97(11.1%)	228(26.1%)	400(45.9%)	101(11.6%)	46(5.3%)	3.26
	無回答	全体	7(12.1%)	13(22.4%)	26(44.8%)	6(10.3%)	6(10.3%)	3.16

本学の教育・学生生活のサポート体制について

5段階評価項目

問21 本学の教育・学生生活のサポート体制に対する全般的な満足度はいかがですか

図表18



【5.とても満足している 4.満足している 3.どちらともいえない】

【2.あまり満足していない 1.全く満足していない】

実数(%)

全体			5	4	3	2	1	無回答	平均値
		全体	123(10.5%)	544(46.3%)	369(31.4%)	105(8.9%)	34(2.9%)	186	3.53
所属	リベラルアーツ学科	全体	41(16.5%)	119(47.8%)	75(30.1%)	13(5.2%)	1(0.4%)	39	3.75
		1回生	8(7.6%)	55(52.4%)	38(36.2%)	3(2.9%)	1(1.0%)	16	3.63
		2回生	15(24.6%)	24(39.3%)	16(26.2%)	6(9.8%)	0(0.0%)	9	3.79
		3回生	11(26.2%)	18(42.9%)	13(31.0%)	0(0.0%)	0(0.0%)	3	3.95
		4回生	7(17.1%)	22(53.7%)	8(19.5%)	4(9.8%)	0(0.0%)	11	3.78
		無回答	0(0.0%)	0(0.0%)	0(0.0%)	0(0.0%)	0(0.0%)	0	-
	キャリア英語学科	全体	19(18.8%)	49(48.5%)	21(20.8%)	9(8.9%)	3(3.0%)	20	3.71
		1回生	8(18.2%)	19(43.2%)	11(25.0%)	4(9.1%)	2(4.5%)	4	3.61
		2回生	3(10.3%)	17(58.6%)	6(20.7%)	2(6.9%)	1(3.4%)	9	3.66
		3回生	3(25.0%)	5(41.7%)	2(16.7%)	2(16.7%)	0(0.0%)	5	3.75
		4回生	5(31.3%)	8(50.0%)	2(12.5%)	1(6.3%)	0(0.0%)	2	4.06
		無回答	0(0.0%)	0(0.0%)	0(0.0%)	0(0.0%)	0(0.0%)	0	-
	情報メディア学科	全体	12(9.1%)	55(41.7%)	42(31.8%)	19(14.4%)	4(3.0%)	28	3.39
		1回生	4(7.7%)	25(48.1%)	20(38.5%)	3(5.8%)	0(0.0%)	13	3.58
		2回生	4(14.3%)	13(46.4%)	7(25.0%)	4(14.3%)	0(0.0%)	7	3.61
		3回生	3(9.7%)	10(32.3%)	10(32.3%)	5(16.1%)	3(9.7%)	5	3.16
		4回生	1(4.8%)	7(33.3%)	5(23.8%)	7(33.3%)	1(4.8%)	3	3.00
		無回答	0(0.0%)	0(0.0%)	0(0.0%)	0(0.0%)	0(0.0%)	0	-
	心理学科	全体	28(8.6%)	141(43.1%)	108(33.0%)	40(12.2%)	10(3.1%)	39	3.42
		1回生	11(11.1%)	42(42.4%)	36(36.4%)	8(8.1%)	2(2.0%)	12	3.53
		2回生	10(12.2%)	39(47.6%)	24(29.3%)	8(9.8%)	1(1.2%)	11	3.60
		3回生	4(5.5%)	35(47.9%)	20(27.4%)	10(13.7%)	4(5.5%)	8	3.34
		4回生	3(4.2%)	25(34.7%)	28(38.9%)	13(18.1%)	3(4.2%)	8	3.17
		無回答	0(0.0%)	0(0.0%)	0(0.0%)	1(100.0%)	0(0.0%)	0	2.00
	食物栄養学科	全体	23(6.4%)	176(48.8%)	123(34.1%)	24(6.6%)	15(4.2%)	56	3.47
		1回生	8(8.2%)	51(52.0%)	35(35.7%)	4(4.1%)	0(0.0%)	17	3.64
		2回生	2(2.4%)	40(47.1%)	32(37.6%)	6(7.1%)	5(5.9%)	13	3.33
		3回生	3(3.8%)	32(41.0%)	28(35.9%)	7(9.0%)	8(10.3%)	13	3.19
		4回生	10(10.1%)	53(53.5%)	28(28.3%)	6(6.1%)	2(2.0%)	12	3.64
		無回答	0(0.0%)	0(0.0%)	0(0.0%)	1(100.0%)	0(0.0%)	1	2.00
	無回答	全体	0(0.0%)	4(80.0%)	0(0.0%)	0(0.0%)	1(20.0%)	4	3.57
		1回生	0(0.0%)	0(0.0%)	0(0.0%)	0(0.0%)	0(0.0%)	0	-
		2回生	0(0.0%)	2(100.0%)	0(0.0%)	0(0.0%)	0(0.0%)	1	4.00
		3回生	0(0.0%)	1(50.0%)	0(0.0%)	0(0.0%)	1(50.0%)	3	2.50
		4回生	0(0.0%)	1(100.0%)	0(0.0%)	0(0.0%)	0(0.0%)	0	4.00
		無回答	0(0.0%)	0(0.0%)	0(0.0%)	0(0.0%)	0(0.0%)	0	-
学年	1回生	全体	39(9.8%)	192(48.2%)	140(35.2%)	22(5.5%)	5(1.3%)	62	3.60
	2回生	全体	34(11.8%)	135(47.0%)	85(29.6%)	26(9.1%)	7(2.4%)	50	3.57
	3回生	全体	24(10.1%)	101(42.4%)	73(30.7%)	24(10.1%)	16(6.7%)	37	3.39
	4回生	全体	26(10.4%)	116(46.4%)	71(28.4%)	31(12.4%)	6(2.4%)	36	3.50
	無回答	全体	0(0.0%)	0(0.0%)	0(0.0%)	2(100.0%)	0(0.0%)	1	2.00
	無回答	全体	0(0.0%)	0(0.0%)	0(0.0%)	0(0.0%)	0(0.0%)	0	-
性別	男	全体	59(15.6%)	160(42.4%)	103(27.3%)	40(10.6%)	15(4.0%)	48	3.55
	女	全体	60(8.0%)	361(48.1%)	253(33.7%)	60(8.0%)	17(2.3%)	126	3.52
	無回答	全体	4(8.5%)	23(48.9%)	13(27.7%)	5(10.6%)	2(4.3%)	12	3.47
	無回答	全体	0(0.0%)	0(0.0%)	0(0.0%)	0(0.0%)	0(0.0%)	0	-

学部編

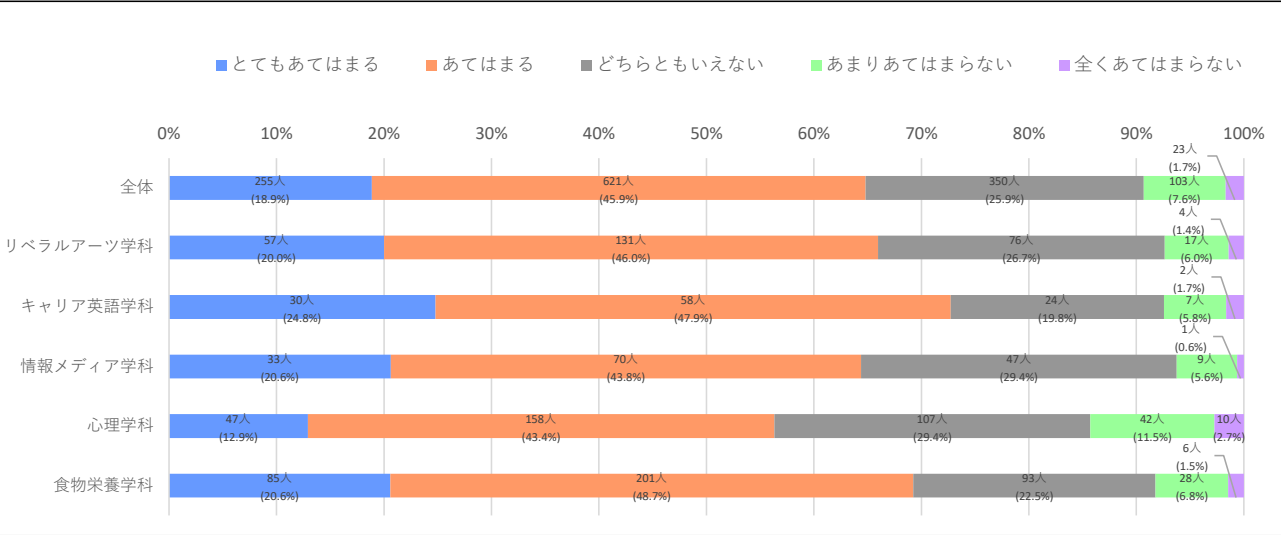
本学の教員について

本学の教員について

5段階評価項目

問22 学生の指導に熱意を持っている教員が多い

図表19



【5.とてもあてはまる 4.あてはまる 3.どちらともいえない】

【2.あまりあてはまらない 1.全くあてはまらない】

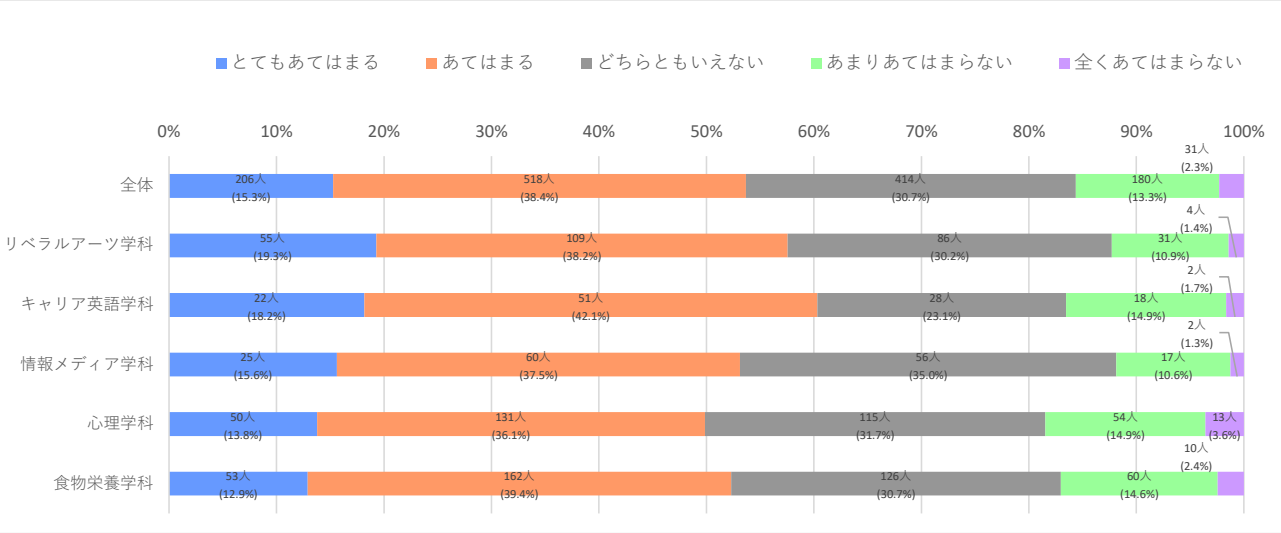
		実数(%)							
全体		全体	5	4	3	2	1	無回答	平均値
		全体	255(18.9%)	621(45.9%)	350(25.9%)	103(7.6%)	23(1.7%)	9	3.73
所属	リベラルアーツ学科	全体	57(20.0%)	131(46.0%)	76(26.7%)	17(6.0%)	4(1.4%)	3	3.77
		1回生	14(11.6%)	61(50.4%)	36(29.8%)	8(6.6%)	2(1.7%)	0	3.64
		2回生	17(25.4%)	33(49.3%)	10(14.9%)	5(7.5%)	2(3.0%)	3	3.87
		3回生	14(31.1%)	10(22.2%)	19(42.2%)	2(4.4%)	0(0.0%)	0	3.80
		4回生	12(23.1%)	27(51.9%)	11(21.2%)	2(3.8%)	0(0.0%)	0	3.94
		無回答	0(0.0%)	0(0.0%)	0(0.0%)	0(0.0%)	0(0.0%)	0	-
		キャリア英語学科	全体	30(24.8%)	58(47.9%)	24(19.8%)	7(5.8%)	2(1.7%)	0
	1回生		14(29.2%)	21(43.8%)	10(20.8%)	2(4.2%)	1(2.1%)	0	3.94
	2回生		4(10.5%)	23(60.5%)	7(18.4%)	3(7.9%)	1(2.6%)	0	3.68
	3回生		5(29.4%)	6(35.3%)	4(23.5%)	2(11.8%)	0(0.0%)	0	3.82
	4回生		7(38.9%)	8(44.4%)	3(16.7%)	0(0.0%)	0(0.0%)	0	4.22
	無回答		0(0.0%)	0(0.0%)	0(0.0%)	0(0.0%)	0(0.0%)	0	-
	情報メディア学科		全体	33(20.6%)	70(43.8%)	47(29.4%)	9(5.6%)	1(0.6%)	0
		1回生	9(13.8%)	28(43.1%)	26(40.0%)	2(3.1%)	0(0.0%)	0	3.68
		2回生	10(28.6%)	15(42.9%)	8(22.9%)	2(5.7%)	0(0.0%)	0	3.94
		3回生	7(19.4%)	16(44.4%)	9(25.0%)	3(8.3%)	1(2.8%)	0	3.69
		4回生	7(29.2%)	11(45.8%)	4(16.7%)	2(8.3%)	0(0.0%)	0	3.96
		無回答	0(0.0%)	0(0.0%)	0(0.0%)	0(0.0%)	0(0.0%)	0	-
		心理学科	全体	47(12.9%)	158(43.4%)	107(29.4%)	42(11.5%)	10(2.7%)	2
	1回生		14(12.6%)	45(40.5%)	37(33.3%)	11(9.9%)	4(3.6%)	0	3.49
	2回生		17(18.3%)	43(46.2%)	25(26.9%)	7(7.5%)	1(1.1%)	0	3.73
	3回生		11(13.8%)	38(47.5%)	15(18.8%)	13(16.3%)	3(3.8%)	1	3.51
	4回生		5(6.3%)	31(39.2%)	30(38.0%)	11(13.9%)	2(2.5%)	1	3.33
	無回答		0(0.0%)	1(100.0%)	0(0.0%)	0(0.0%)	0(0.0%)	0	4.00
	食物栄養学科		全体	85(20.6%)	201(48.7%)	93(22.5%)	28(6.8%)	6(1.5%)	4
		1回生	18(16.1%)	54(48.2%)	33(29.5%)	6(5.4%)	1(0.9%)	3	3.73
		2回生	16(16.3%)	50(51.0%)	20(20.4%)	9(9.2%)	3(3.1%)	0	3.68
3回生		17(18.9%)	49(54.4%)	18(20.0%)	5(5.6%)	1(1.1%)	1	3.84	
4回生		33(29.7%)	47(42.3%)	22(19.8%)	8(7.2%)	1(0.9%)	0	3.93	
無回答		1(50.0%)	1(50.0%)	0(0.0%)	0(0.0%)	0(0.0%)	0	4.50	
無回答		全体	3(33.3%)	3(33.3%)	3(33.3%)	0(0.0%)	0(0.0%)	0	3.76
	1回生	0(0.0%)	0(0.0%)	0(0.0%)	0(0.0%)	0(0.0%)	0	-	
	2回生	1(33.3%)	1(33.3%)	1(33.3%)	0(0.0%)	0(0.0%)	0	4.00	
	3回生	2(40.0%)	1(20.0%)	2(40.0%)	0(0.0%)	0(0.0%)	0	4.00	
	4回生	0(0.0%)	1(100.0%)	0(0.0%)	0(0.0%)	0(0.0%)	0	4.00	
	無回答	0(0.0%)	0(0.0%)	0(0.0%)	0(0.0%)	0(0.0%)	0	-	
	学年	1回生	全体	69(15.1%)	209(45.7%)	142(31.1%)	29(6.3%)	8(1.8%)	3
2回生		全体	65(19.5%)	165(49.4%)	71(21.3%)	26(7.8%)	7(2.1%)	3	3.76
3回生		全体	56(20.5%)	120(44.0%)	67(24.5%)	25(9.2%)	5(1.8%)	2	3.72
4回生		全体	64(22.5%)	125(43.9%)	70(24.6%)	23(8.1%)	3(1.1%)	1	3.79
無回答		全体	1(33.3%)	2(66.7%)	0(0.0%)	0(0.0%)	0(0.0%)	0	4.33
性別		男	全体	89(21.0%)	185(43.6%)	105(24.8%)	33(7.8%)	12(2.8%)	1
	女	全体	153(17.6%)	406(46.6%)	231(26.5%)	70(8.0%)	11(1.3%)	6	3.71
	無回答	全体	13(22.8%)	30(52.6%)	14(24.6%)	0(0.0%)	0(0.0%)	2	3.98

本学の教員について

5段階評価項目

問23 人間的に魅力があり、尊敬できる教員が多い

図表20



【5.とてもあてはまる 4.あてはまる 3.どちらともいえない】

【2.あまりあてはまらない 1.全くあてはまらない】

実数(%)

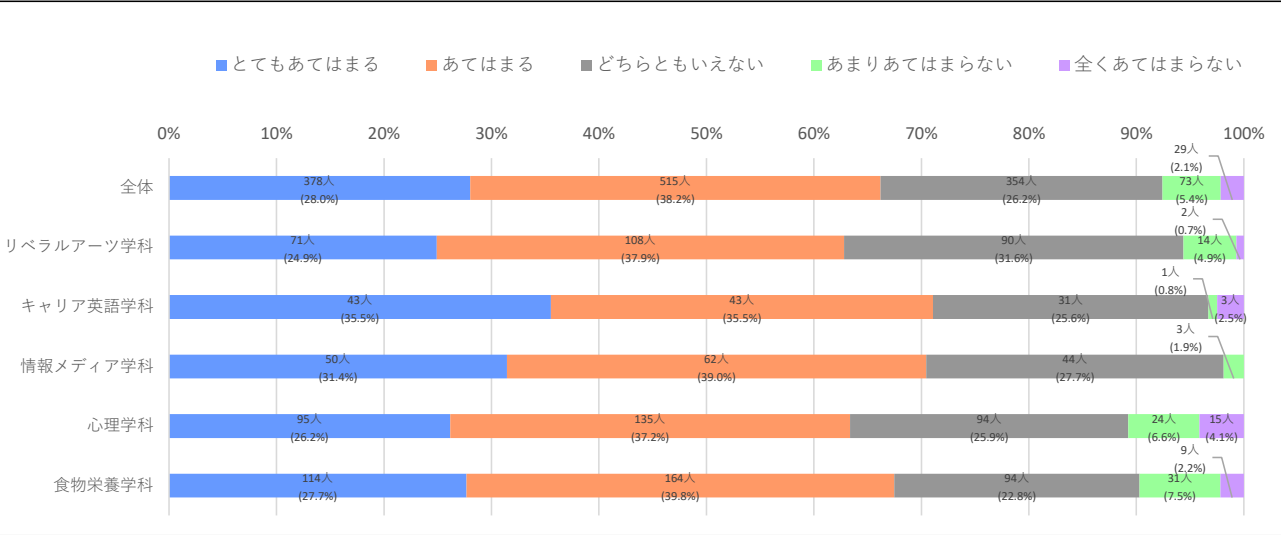
全体			5	4	3	2	1	無回答	平均値
		全体	206(15.3%)	518(38.4%)	414(30.7%)	180(13.3%)	31(2.3%)	12	3.51
所属	リベラルアーツ学科	全体	55(19.3%)	109(38.2%)	86(30.2%)	31(10.9%)	4(1.4%)	3	3.63
		1回生	13(10.7%)	41(33.9%)	46(38.0%)	18(14.9%)	3(2.5%)	0	3.36
		2回生	16(23.9%)	28(41.8%)	14(20.9%)	8(11.9%)	1(1.5%)	3	3.75
		3回生	12(26.7%)	15(33.3%)	15(33.3%)	3(6.7%)	0(0.0%)	0	3.80
		4回生	14(26.9%)	25(48.1%)	11(21.2%)	2(3.8%)	0(0.0%)	0	3.98
		無回答	0(0.0%)	0(0.0%)	0(0.0%)	0(0.0%)	0(0.0%)	0	-
	キャリア英語学科	全体	22(18.2%)	51(42.1%)	28(23.1%)	18(14.9%)	2(1.7%)	0	3.60
		1回生	8(16.7%)	23(47.9%)	10(20.8%)	6(12.5%)	1(2.1%)	0	3.65
		2回生	5(13.2%)	12(31.6%)	11(28.9%)	9(23.7%)	1(2.6%)	0	3.29
		3回生	4(23.5%)	4(23.5%)	6(35.3%)	3(17.6%)	0(0.0%)	0	3.53
		4回生	5(27.8%)	12(66.7%)	1(5.6%)	0(0.0%)	0(0.0%)	0	4.22
		無回答	0(0.0%)	0(0.0%)	0(0.0%)	0(0.0%)	0(0.0%)	0	-
	情報メディア学科	全体	25(15.6%)	60(37.5%)	56(35.0%)	17(10.6%)	2(1.3%)	0	3.56
		1回生	5(7.7%)	23(35.4%)	28(43.1%)	8(12.3%)	1(1.5%)	0	3.35
		2回生	7(20.0%)	12(34.3%)	13(37.1%)	3(8.6%)	0(0.0%)	0	3.66
		3回生	7(19.4%)	12(33.3%)	11(30.6%)	6(16.7%)	0(0.0%)	0	3.56
		4回生	6(25.0%)	13(54.2%)	4(16.7%)	0(0.0%)	1(4.2%)	0	3.96
		無回答	0(0.0%)	0(0.0%)	0(0.0%)	0(0.0%)	0(0.0%)	0	-
	心理学科	全体	50(13.8%)	131(36.1%)	115(31.7%)	54(14.9%)	13(3.6%)	3	3.42
		1回生	14(12.6%)	35(31.5%)	41(36.9%)	15(13.5%)	6(5.4%)	0	3.32
		2回生	22(23.7%)	29(31.2%)	32(34.4%)	8(8.6%)	2(2.2%)	0	3.66
		3回生	9(11.4%)	38(48.1%)	16(20.3%)	14(17.7%)	2(2.5%)	2	3.48
		4回生	5(6.3%)	29(36.7%)	25(31.6%)	17(21.5%)	3(3.8%)	1	3.20
		無回答	0(0.0%)	0(0.0%)	1(100.0%)	0(0.0%)	0(0.0%)	0	3.00
	食物栄養学科	全体	53(12.9%)	162(39.4%)	126(30.7%)	60(14.6%)	10(2.4%)	6	3.46
		1回生	9(8.0%)	45(40.2%)	42(37.5%)	16(14.3%)	0(0.0%)	3	3.42
		2回生	8(8.2%)	26(26.8%)	37(38.1%)	21(21.6%)	5(5.2%)	1	3.11
		3回生	13(14.4%)	39(43.3%)	24(26.7%)	10(11.1%)	4(4.4%)	1	3.52
		4回生	22(20.0%)	52(47.3%)	22(20.0%)	13(11.8%)	1(0.9%)	1	3.74
		無回答	1(50.0%)	0(0.0%)	1(50.0%)	0(0.0%)	0(0.0%)	0	4.00
	無回答	全体	1(11.1%)	5(55.6%)	3(33.3%)	0(0.0%)	0(0.0%)	0	3.47
		1回生	0(0.0%)	0(0.0%)	0(0.0%)	0(0.0%)	0(0.0%)	0	-
		2回生	0(0.0%)	1(33.3%)	2(66.7%)	0(0.0%)	0(0.0%)	0	3.33
		3回生	1(20.0%)	3(60.0%)	1(20.0%)	0(0.0%)	0(0.0%)	0	4.00
		4回生	0(0.0%)	1(100.0%)	0(0.0%)	0(0.0%)	0(0.0%)	0	4.00
		無回答	0(0.0%)	0(0.0%)	0(0.0%)	0(0.0%)	0(0.0%)	0	-
学年	1回生	全体	49(10.7%)	167(36.5%)	167(36.5%)	63(13.8%)	11(2.4%)	3	3.39
	2回生	全体	58(17.4%)	108(32.4%)	109(32.7%)	49(14.7%)	9(2.7%)	4	3.47
	3回生	全体	46(16.9%)	111(40.8%)	73(26.8%)	36(13.2%)	6(2.2%)	3	3.57
	4回生	全体	52(18.3%)	132(46.5%)	63(22.2%)	32(11.3%)	5(1.8%)	2	3.68
	無回答	全体	1(33.3%)	0(0.0%)	2(66.7%)	0(0.0%)	0(0.0%)	0	3.67
	性別	男	全体	82(19.4%)	153(36.2%)	128(30.3%)	50(11.8%)	10(2.4%)	2
女		全体	111(12.8%)	337(38.8%)	274(31.5%)	126(14.5%)	21(2.4%)	8	3.45
無回答		全体	13(22.8%)	28(49.1%)	12(21.1%)	4(7.0%)	0(0.0%)	2	3.88

本学の教員について

5段階評価項目

問24|ゼミ・アドバイスカラス教員は学習支援について親身になって考えてくれる

図表21



【5.とてもあてはまる 4.あてはまる 3.どちらともいえない】

【2.あまりあてはまらない 1.全くあてはまらない】

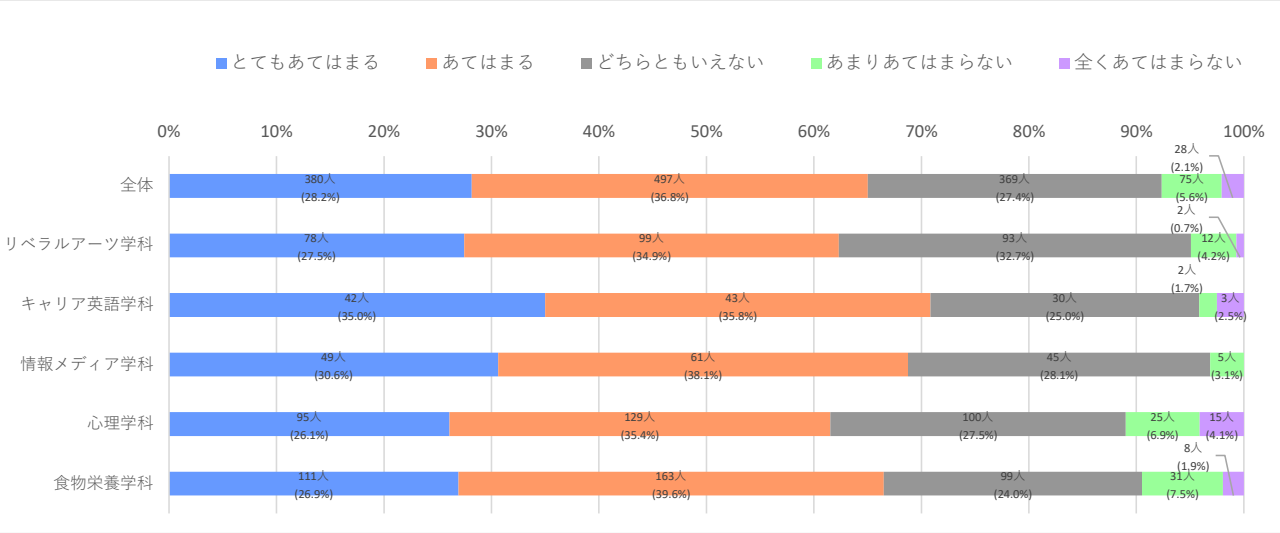
全体			5	4	3	2	1	無回答	平均値
		全体	378(28.0%)	515(38.2%)	354(26.2%)	73(5.4%)	29(2.1%)	12	3.85
所属	リベラルアーツ学科	全体	71(24.9%)	108(37.9%)	90(31.6%)	14(4.9%)	2(0.7%)	3	3.81
		1回生	5(4.1%)	43(35.5%)	62(51.2%)	9(7.4%)	2(1.7%)	0	3.33
		2回生	25(37.3%)	28(41.8%)	12(17.9%)	2(3.0%)	0(0.0%)	3	4.13
		3回生	20(44.4%)	16(35.6%)	8(17.8%)	1(2.2%)	0(0.0%)	0	4.22
		4回生	21(40.4%)	21(40.4%)	8(15.4%)	2(3.8%)	0(0.0%)	0	4.17
		無回答	0(0.0%)	0(0.0%)	0(0.0%)	0(0.0%)	0(0.0%)	0	-
		キャリア英語学科	全体	43(35.5%)	43(35.5%)	31(25.6%)	1(0.8%)	3(2.5%)	0
	1回生		13(27.1%)	19(39.6%)	15(31.3%)	0(0.0%)	1(2.1%)	0	3.90
	2回生		9(23.7%)	15(39.5%)	11(28.9%)	1(2.6%)	2(5.3%)	0	3.74
	3回生		8(47.1%)	5(29.4%)	4(23.5%)	0(0.0%)	0(0.0%)	0	4.24
	4回生		13(72.2%)	4(22.2%)	1(5.6%)	0(0.0%)	0(0.0%)	0	4.67
	無回答		0(0.0%)	0(0.0%)	0(0.0%)	0(0.0%)	0(0.0%)	0	-
	情報メディア学科		全体	50(31.4%)	62(39.0%)	44(27.7%)	3(1.9%)	0(0.0%)	1
		1回生	10(15.6%)	32(50.0%)	21(32.8%)	1(1.6%)	0(0.0%)	1	3.80
		2回生	11(31.4%)	10(28.6%)	13(37.1%)	1(2.9%)	0(0.0%)	0	3.89
		3回生	19(52.8%)	9(25.0%)	8(22.2%)	0(0.0%)	0(0.0%)	0	4.31
		4回生	10(41.7%)	11(45.8%)	2(8.3%)	1(4.2%)	0(0.0%)	0	4.25
		無回答	0(0.0%)	0(0.0%)	0(0.0%)	0(0.0%)	0(0.0%)	0	-
		心理学科	全体	95(26.2%)	135(37.2%)	94(25.9%)	24(6.6%)	15(4.1%)	3
	1回生		19(17.3%)	36(32.7%)	35(31.8%)	13(11.8%)	7(6.4%)	1	3.43
	2回生		23(24.7%)	37(39.8%)	23(24.7%)	7(7.5%)	3(3.2%)	0	3.75
	3回生		32(40.0%)	27(33.8%)	18(22.5%)	1(1.3%)	2(2.5%)	1	4.08
	4回生		21(26.6%)	35(44.3%)	18(22.8%)	3(3.8%)	2(2.5%)	1	3.89
	無回答		0(0.0%)	0(0.0%)	0(0.0%)	0(0.0%)	1(100.0%)	0	1.00
	食物栄養学科		全体	114(27.7%)	164(39.8%)	94(22.8%)	31(7.5%)	9(2.2%)	5
		1回生	33(29.5%)	51(45.5%)	24(21.4%)	3(2.7%)	1(0.9%)	3	4.00
2回生		19(19.6%)	37(38.1%)	28(28.9%)	9(9.3%)	4(4.1%)	1	3.60	
3回生		20(22.2%)	31(34.4%)	25(27.8%)	11(12.2%)	3(3.3%)	1	3.60	
4回生		41(36.9%)	44(39.6%)	17(15.3%)	8(7.2%)	1(0.9%)	0	4.05	
無回答		1(50.0%)	1(50.0%)	0(0.0%)	0(0.0%)	0(0.0%)	0	4.50	
無回答		全体	5(55.6%)	3(33.3%)	1(11.1%)	0(0.0%)	0(0.0%)	0	3.80
	1回生	0(0.0%)	0(0.0%)	0(0.0%)	0(0.0%)	0(0.0%)	0	-	
	2回生	1(33.3%)	1(33.3%)	1(33.3%)	0(0.0%)	0(0.0%)	0	4.00	
	3回生	4(80.0%)	1(20.0%)	0(0.0%)	0(0.0%)	0(0.0%)	0	4.80	
	4回生	0(0.0%)	1(100.0%)	0(0.0%)	0(0.0%)	0(0.0%)	0	4.00	
	無回答	0(0.0%)	0(0.0%)	0(0.0%)	0(0.0%)	0(0.0%)	0	-	
	学年	1回生	全体	80(17.6%)	181(39.8%)	157(34.5%)	26(5.7%)	11(2.4%)	5
2回生		全体	88(26.4%)	128(38.4%)	88(26.4%)	20(6.0%)	9(2.7%)	4	3.80
3回生		全体	103(37.7%)	89(32.6%)	63(23.1%)	13(4.8%)	5(1.8%)	2	4.00
4回生		全体	106(37.2%)	116(40.7%)	46(16.1%)	14(4.9%)	3(1.1%)	1	4.08
無回答		全体	1(33.3%)	1(33.3%)	0(0.0%)	0(0.0%)	1(33.3%)	0	3.33
性別		男	全体	138(32.5%)	150(35.4%)	109(25.7%)	20(4.7%)	7(1.7%)	1
	女	全体	215(24.8%)	345(39.7%)	235(27.1%)	51(5.9%)	22(2.5%)	9	3.78
	無回答	全体	25(43.9%)	20(35.1%)	10(17.5%)	2(3.5%)	0(0.0%)	2	4.19

本学の教員について

5段階評価項目

問25|ゼミ・アドバイスカラス教員は学生生活について親身になって考えてくれる

図表22



【5.とてもあてはまる 4.あてはまる 3.どちらともいえない】

【2.あまりあてはまらない 1.全くあてはまらない】

実数(%)

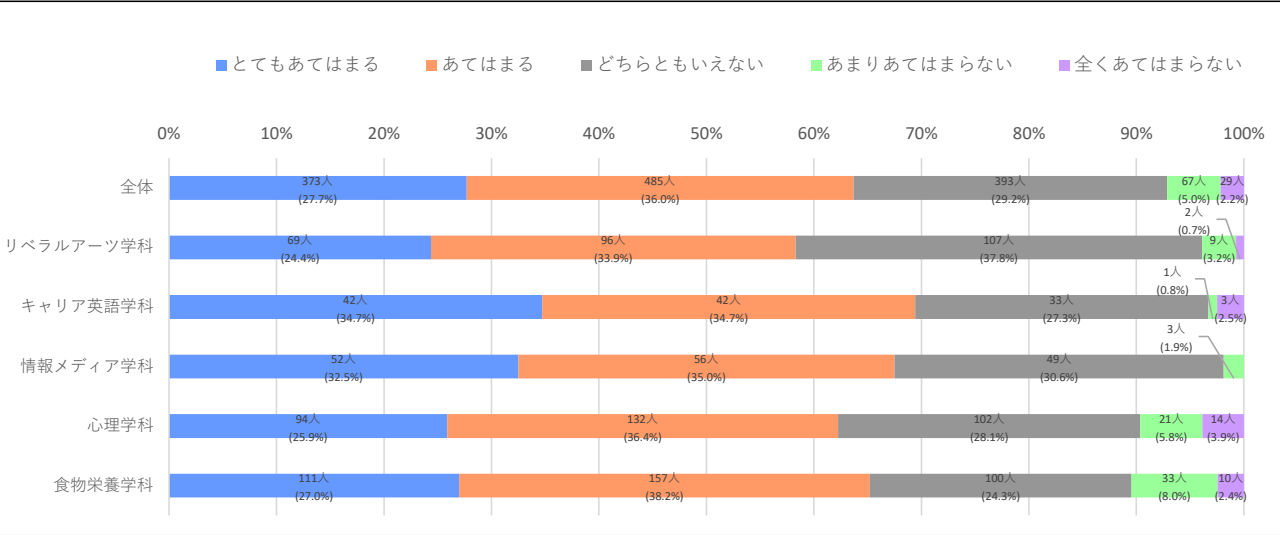
全体			5	4	3	2	1	無回答	平均値
		全体	380(28.2%)	497(36.8%)	369(27.4%)	75(5.6%)	28(2.1%)	12	3.83
所属	リベラルアーツ学科	全体	78(27.5%)	99(34.9%)	93(32.7%)	12(4.2%)	2(0.7%)	4	3.84
		1回生	7(5.8%)	43(35.8%)	61(50.8%)	7(5.8%)	2(1.7%)	1	3.78
		2回生	28(41.8%)	22(32.8%)	15(22.4%)	2(3.0%)	0(0.0%)	3	4.13
		3回生	19(42.2%)	15(33.3%)	10(22.2%)	1(2.2%)	0(0.0%)	0	4.16
		4回生	24(46.2%)	19(36.5%)	7(13.5%)	2(3.8%)	0(0.0%)	0	4.25
		無回答	0(0.0%)	0(0.0%)	0(0.0%)	0(0.0%)	0(0.0%)	0	-
		キャリア英語学科	全体	42(35.0%)	43(35.8%)	30(25.0%)	2(1.7%)	3(2.5%)	1
	1回生		13(27.1%)	18(37.5%)	16(33.3%)	0(0.0%)	1(2.1%)	0	3.88
	2回生		11(28.9%)	16(42.1%)	8(21.1%)	1(2.6%)	2(5.3%)	0	3.87
	3回生		7(43.8%)	5(31.3%)	4(25.0%)	0(0.0%)	0(0.0%)	1	4.19
	4回生		11(61.1%)	4(22.2%)	2(11.1%)	1(5.6%)	0(0.0%)	0	4.39
	無回答		0(0.0%)	0(0.0%)	0(0.0%)	0(0.0%)	0(0.0%)	0	-
	情報メディア学科		全体	49(30.6%)	61(38.1%)	45(28.1%)	5(3.1%)	0(0.0%)	0
		1回生	10(15.4%)	31(47.7%)	23(35.4%)	1(1.5%)	0(0.0%)	0	3.77
		2回生	11(31.4%)	10(28.6%)	11(31.4%)	3(8.6%)	0(0.0%)	0	3.83
		3回生	18(50.0%)	10(27.8%)	8(22.2%)	0(0.0%)	0(0.0%)	0	4.28
		4回生	10(41.7%)	10(41.7%)	3(12.5%)	1(4.2%)	0(0.0%)	0	4.21
		無回答	0(0.0%)	0(0.0%)	0(0.0%)	0(0.0%)	0(0.0%)	0	-
		心理学科	全体	95(26.1%)	129(35.4%)	100(27.5%)	25(6.9%)	15(4.1%)	2
	1回生		20(18.0%)	36(32.4%)	33(29.7%)	15(13.5%)	7(6.3%)	0	3.42
	2回生		24(25.8%)	33(35.5%)	27(29.0%)	6(6.5%)	3(3.2%)	0	3.74
	3回生		32(40.0%)	25(31.3%)	18(22.5%)	3(3.8%)	2(2.5%)	1	4.03
	4回生		19(24.1%)	35(44.3%)	22(27.8%)	1(1.3%)	2(2.5%)	1	3.86
	無回答		0(0.0%)	0(0.0%)	0(0.0%)	0(0.0%)	1(100.0%)	0	1.00
	食物栄養学科		全体	111(26.9%)	163(39.6%)	99(24.0%)	31(7.5%)	8(1.9%)	5
		1回生	33(29.5%)	45(40.2%)	30(26.8%)	4(3.6%)	0(0.0%)	3	3.96
		2回生	20(20.6%)	38(39.2%)	26(26.8%)	9(9.3%)	4(4.1%)	1	3.63
		3回生	18(20.0%)	33(36.7%)	26(28.9%)	10(11.1%)	3(3.3%)	1	3.59
		4回生	39(35.1%)	46(41.4%)	17(15.3%)	8(7.2%)	1(0.9%)	0	4.03
		無回答	1(50.0%)	1(50.0%)	0(0.0%)	0(0.0%)	0(0.0%)	0	4.50
		無回答	全体	5(55.6%)	2(22.2%)	2(22.2%)	0(0.0%)	0(0.0%)	0
	1回生		0(0.0%)	0(0.0%)	0(0.0%)	0(0.0%)	0(0.0%)	0	-
	2回生		1(33.3%)	1(33.3%)	1(33.3%)	0(0.0%)	0(0.0%)	0	4.00
	3回生		4(80.0%)	0(0.0%)	1(20.0%)	0(0.0%)	0(0.0%)	0	4.60
	4回生		0(0.0%)	1(100.0%)	0(0.0%)	0(0.0%)	0(0.0%)	0	4.00
	無回答		0(0.0%)	0(0.0%)	0(0.0%)	0(0.0%)	0(0.0%)	0	-
学年	1回生		全体	83(18.2%)	173(37.9%)	163(35.7%)	27(5.9%)	10(2.2%)	4
	2回生	全体	95(28.5%)	120(36.0%)	88(26.4%)	21(6.3%)	9(2.7%)	4	3.81
	3回生	全体	98(36.0%)	88(32.4%)	67(24.6%)	14(5.1%)	5(1.8%)	3	3.96
	4回生	全体	103(36.1%)	115(40.4%)	51(17.9%)	13(4.6%)	3(1.1%)	1	4.06
	無回答	全体	1(33.3%)	1(33.3%)	0(0.0%)	0(0.0%)	1(33.3%)	0	3.33
	無回答	全体	1(33.3%)	1(33.3%)	0(0.0%)	0(0.0%)	1(33.3%)	0	3.33
性別	男	全体	144(34.0%)	147(34.8%)	105(24.8%)	20(4.7%)	7(1.7%)	2	3.95
	女	全体	214(24.6%)	329(37.9%)	252(29.0%)	53(6.1%)	21(2.4%)	8	3.76
	無回答	全体	22(38.6%)	21(36.8%)	12(21.1%)	2(3.5%)	0(0.0%)	2	4.11
	無回答	全体	22(38.6%)	21(36.8%)	12(21.1%)	2(3.5%)	0(0.0%)	2	4.11

本学の教員について

5段階評価項目

問26ゼミ・アドバイスカラス教員は進路実現に向けて親身になって考えてくれる

図表23



【5.とてもあてはまる 4.あてはまる 3.どちらともいえない】

【2.あまりあてはまらない 1.全くあてはまらない】

実数(%)

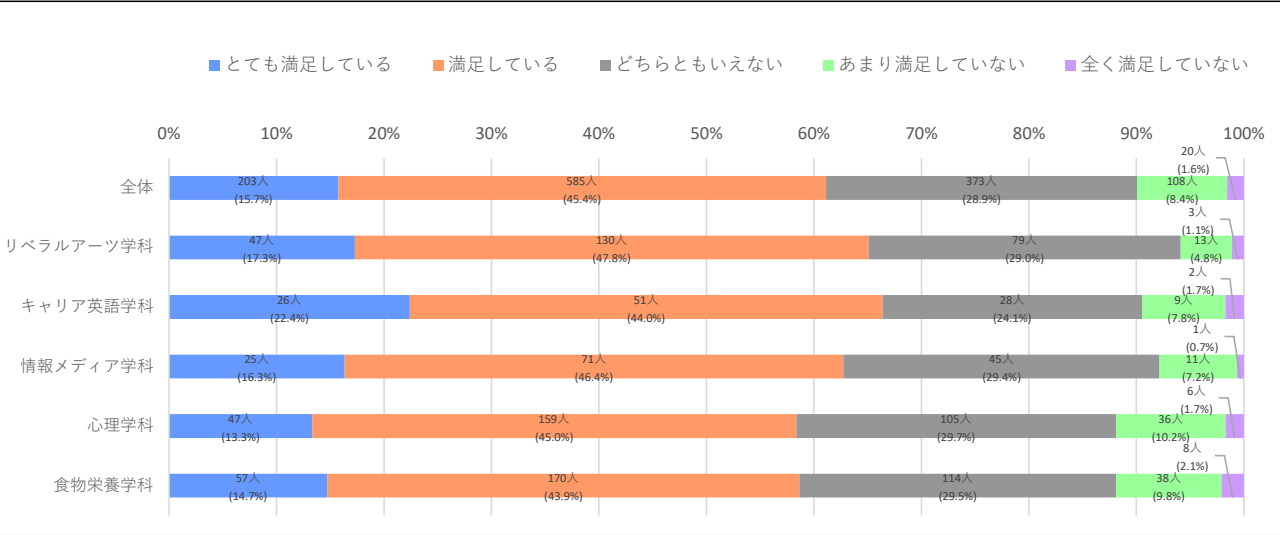
全体		5	4	3	2	1	無回答	平均値
所属	リベラルアーツ学科	全体	373(27.7%)	485(36.0%)	393(29.2%)	67(5.0%)	29(2.2%)	3.82
	リベラルアーツ学科	1回生	5(4.2%)	36(30.0%)	71(59.2%)	6(5.0%)	2(1.7%)	3.30
		2回生	26(38.8%)	24(35.8%)	15(22.4%)	2(3.0%)	0(0.0%)	4.10
		3回生	17(37.8%)	17(37.8%)	11(24.4%)	0(0.0%)	0(0.0%)	4.13
		4回生	21(41.2%)	19(37.3%)	10(19.6%)	1(2.0%)	0(0.0%)	4.18
		無回答	0(0.0%)	0(0.0%)	0(0.0%)	0(0.0%)	0	-
	キャリア英語学科	全体	42(34.7%)	42(34.7%)	33(27.3%)	1(0.8%)	3(2.5%)	3.98
		1回生	14(29.2%)	16(33.3%)	17(35.4%)	0(0.0%)	1(2.1%)	3.88
		2回生	10(26.3%)	16(42.1%)	9(23.7%)	1(2.6%)	0	3.82
		3回生	7(41.2%)	5(29.4%)	5(29.4%)	0(0.0%)	0(0.0%)	4.12
		4回生	11(61.1%)	5(27.8%)	2(11.1%)	0(0.0%)	0(0.0%)	4.50
		無回答	0(0.0%)	0(0.0%)	0(0.0%)	0(0.0%)	0	-
	情報メディア学科	全体	52(32.5%)	56(35.0%)	49(30.6%)	3(1.9%)	0(0.0%)	3.98
		1回生	10(15.4%)	25(38.5%)	29(44.6%)	1(1.5%)	0(0.0%)	3.68
		2回生	10(28.6%)	12(34.3%)	12(34.3%)	1(2.9%)	0(0.0%)	3.89
		3回生	21(58.3%)	9(25.0%)	6(16.7%)	0(0.0%)	0(0.0%)	4.42
		4回生	11(45.8%)	10(41.7%)	2(8.3%)	1(4.2%)	0(0.0%)	4.29
		無回答	0(0.0%)	0(0.0%)	0(0.0%)	0(0.0%)	0	-
	心理学科	全体	94(25.9%)	132(36.4%)	102(28.1%)	21(5.8%)	14(3.9%)	3.75
		1回生	20(18.2%)	38(34.5%)	34(30.9%)	11(10.0%)	7(6.4%)	3.48
		2回生	24(25.8%)	33(35.5%)	27(29.0%)	6(6.5%)	3(3.2%)	3.74
		3回生	31(38.8%)	28(35.0%)	18(22.5%)	2(2.5%)	1(1.3%)	4.08
		4回生	19(24.1%)	33(41.8%)	23(29.1%)	2(2.5%)	2(2.5%)	3.82
		無回答	0(0.0%)	0(0.0%)	0(0.0%)	0(0.0%)	1(100.0%)	1.00
	食物栄養学科	全体	111(27.0%)	157(38.2%)	100(24.3%)	33(8.0%)	10(2.4%)	3.79
		1回生	31(27.7%)	44(39.3%)	33(29.5%)	4(3.6%)	0(0.0%)	3.91
		2回生	21(21.6%)	39(40.2%)	24(24.7%)	8(8.2%)	5(5.2%)	3.65
		3回生	18(20.2%)	31(34.8%)	25(28.1%)	11(12.4%)	4(4.5%)	3.54
		4回生	40(36.0%)	42(37.8%)	18(16.2%)	10(9.0%)	1(0.9%)	3.99
		無回答	1(50.0%)	1(50.0%)	0(0.0%)	0(0.0%)	0(0.0%)	4.50
	無回答	全体	5(55.6%)	2(22.2%)	2(22.2%)	0(0.0%)	0(0.0%)	3.81
		1回生	0(0.0%)	0(0.0%)	0(0.0%)	0(0.0%)	0(0.0%)	-
		2回生	1(33.3%)	1(33.3%)	1(33.3%)	0(0.0%)	0(0.0%)	4.00
		3回生	4(80.0%)	0(0.0%)	1(20.0%)	0(0.0%)	0(0.0%)	4.60
		4回生	0(0.0%)	1(100.0%)	0(0.0%)	0(0.0%)	0(0.0%)	4.00
		無回答	0(0.0%)	0(0.0%)	0(0.0%)	0(0.0%)	0	-
学年	1回生	全体	80(17.6%)	159(34.9%)	184(40.4%)	22(4.8%)	10(2.2%)	3.61
	2回生	全体	92(27.6%)	125(37.5%)	88(26.4%)	18(5.4%)	10(3.0%)	3.81
	3回生	全体	98(36.0%)	90(33.1%)	66(24.3%)	13(4.8%)	5(1.8%)	3.97
	4回生	全体	102(35.9%)	110(38.7%)	55(19.4%)	14(4.9%)	3(1.1%)	4.04
	無回答	全体	1(33.3%)	1(33.3%)	0(0.0%)	0(0.0%)	1(33.3%)	3.33
	無回答	全体	1(33.3%)	1(33.3%)	0(0.0%)	0(0.0%)	1(33.3%)	3.33
性別	男	全体	145(34.4%)	137(32.5%)	117(27.7%)	15(3.6%)	8(1.9%)	3.94
	女	全体	204(23.5%)	326(37.6%)	266(30.6%)	51(5.9%)	21(2.4%)	3.74
	無回答	全体	24(42.1%)	22(38.6%)	10(17.5%)	1(1.8%)	0(0.0%)	4.21

本学の教員について

5段階評価項目

問27 本学の教員に対する全般的な満足度はいかがですか

図表24



【5.とても満足している 4.満足している 3.どちらともいえない】

【2.あまり満足していない 1.全く満足していない】

実数(%)

全体		5	4	3	2	1	無回答	平均値
所属	リベラルアーツ学科	全体	203(15.7%)	585(45.4%)	373(28.9%)	108(8.4%)	20(1.6%)	3.65
	リベラルアーツ学科	1回生	9(7.8%)	52(45.2%)	44(38.3%)	8(7.0%)	2(1.7%)	3.50
		2回生	14(22.2%)	34(54.0%)	11(17.5%)	4(6.3%)	0(0.0%)	3.92
		3回生	8(18.2%)	23(52.3%)	11(25.0%)	1(2.3%)	1(2.3%)	3.82
		4回生	16(32.0%)	21(42.0%)	13(26.0%)	0(0.0%)	0(0.0%)	4.06
		無回答	0(0.0%)	0(0.0%)	0(0.0%)	0(0.0%)	0	-
	キャリア英語学科	全体	26(22.4%)	51(44.0%)	28(24.1%)	9(7.8%)	2(1.7%)	3.78
		1回生	9(19.1%)	24(51.1%)	10(21.3%)	3(6.4%)	1(2.1%)	3.79
		2回生	5(14.3%)	14(40.0%)	12(34.3%)	3(8.6%)	1(2.9%)	3.54
		3回生	2(11.8%)	6(35.3%)	6(35.3%)	3(17.6%)	0(0.0%)	3.41
		4回生	10(58.8%)	7(41.2%)	0(0.0%)	0(0.0%)	0(0.0%)	4.59
		無回答	0(0.0%)	0(0.0%)	0(0.0%)	0(0.0%)	0	-
	情報メディア学科	全体	25(16.3%)	71(46.4%)	45(29.4%)	11(7.2%)	1(0.7%)	3.71
		1回生	7(11.5%)	25(41.0%)	21(34.4%)	7(11.5%)	1(1.6%)	3.49
		2回生	7(20.6%)	15(44.1%)	10(29.4%)	2(5.9%)	0(0.0%)	3.79
		3回生	7(19.4%)	15(41.7%)	12(33.3%)	2(5.6%)	0(0.0%)	3.75
		4回生	4(18.2%)	16(72.7%)	2(9.1%)	0(0.0%)	0(0.0%)	4.09
		無回答	0(0.0%)	0(0.0%)	0(0.0%)	0(0.0%)	0	-
	心理学科	全体	47(13.3%)	159(45.0%)	105(29.7%)	36(10.2%)	6(1.7%)	3.58
		1回生	12(11.0%)	45(41.3%)	40(36.7%)	8(7.3%)	4(3.7%)	3.49
		2回生	13(14.8%)	46(52.3%)	22(25.0%)	7(8.0%)	0(0.0%)	3.74
		3回生	13(17.1%)	36(47.4%)	17(22.4%)	9(11.8%)	1(1.3%)	3.67
		4回生	9(11.4%)	32(40.5%)	26(32.9%)	11(13.9%)	1(1.3%)	3.47
		無回答	0(0.0%)	0(0.0%)	0(0.0%)	1(100.0%)	0(0.0%)	2.00
	食物栄養学科	全体	57(14.7%)	170(43.9%)	114(29.5%)	38(9.8%)	8(2.1%)	3.59
		1回生	14(13.3%)	50(47.6%)	31(29.5%)	10(9.5%)	0(0.0%)	3.65
		2回生	8(8.9%)	30(33.3%)	35(38.9%)	13(14.4%)	4(4.4%)	3.28
		3回生	9(10.6%)	40(47.1%)	23(27.1%)	9(10.6%)	4(4.7%)	3.48
		4回生	25(23.8%)	50(47.6%)	24(22.9%)	6(5.7%)	0(0.0%)	3.90
		無回答	1(50.0%)	0(0.0%)	1(50.0%)	0(0.0%)	0(0.0%)	4.00
	無回答	全体	1(12.5%)	4(50.0%)	2(25.0%)	1(12.5%)	0(0.0%)	3.63
		1回生	0(0.0%)	0(0.0%)	0(0.0%)	0(0.0%)	0	-
		2回生	0(0.0%)	2(66.7%)	1(33.3%)	0(0.0%)	0(0.0%)	3.67
		3回生	1(25.0%)	1(25.0%)	1(25.0%)	1(25.0%)	0(0.0%)	3.50
		4回生	0(0.0%)	1(100.0%)	0(0.0%)	0(0.0%)	0(0.0%)	4.00
		無回答	0(0.0%)	0(0.0%)	0(0.0%)	0(0.0%)	0	-
学年	1回生	全体	51(11.7%)	196(44.9%)	146(33.4%)	36(8.2%)	8(1.8%)	3.56
	2回生	全体	47(15.0%)	141(45.0%)	91(29.1%)	29(9.3%)	5(1.6%)	3.63
	3回生	全体	40(15.3%)	121(46.2%)	70(26.7%)	25(9.5%)	6(2.3%)	3.63
	4回生	全体	64(23.4%)	127(46.4%)	65(23.7%)	17(6.2%)	1(0.4%)	3.86
	無回答	全体	1(33.3%)	0(0.0%)	1(33.3%)	1(33.3%)	0(0.0%)	3.33
	無回答	全体	1(12.5%)	4(50.0%)	2(25.0%)	1(12.5%)	0(0.0%)	3.63
性別	男	全体	86(20.9%)	171(41.6%)	108(26.3%)	36(8.8%)	10(2.4%)	3.70
	女	全体	108(13.1%)	382(46.4%)	255(30.9%)	70(8.5%)	9(1.1%)	3.62
	無回答	全体	9(16.7%)	32(59.3%)	10(18.5%)	2(3.7%)	1(1.9%)	3.85

学部編

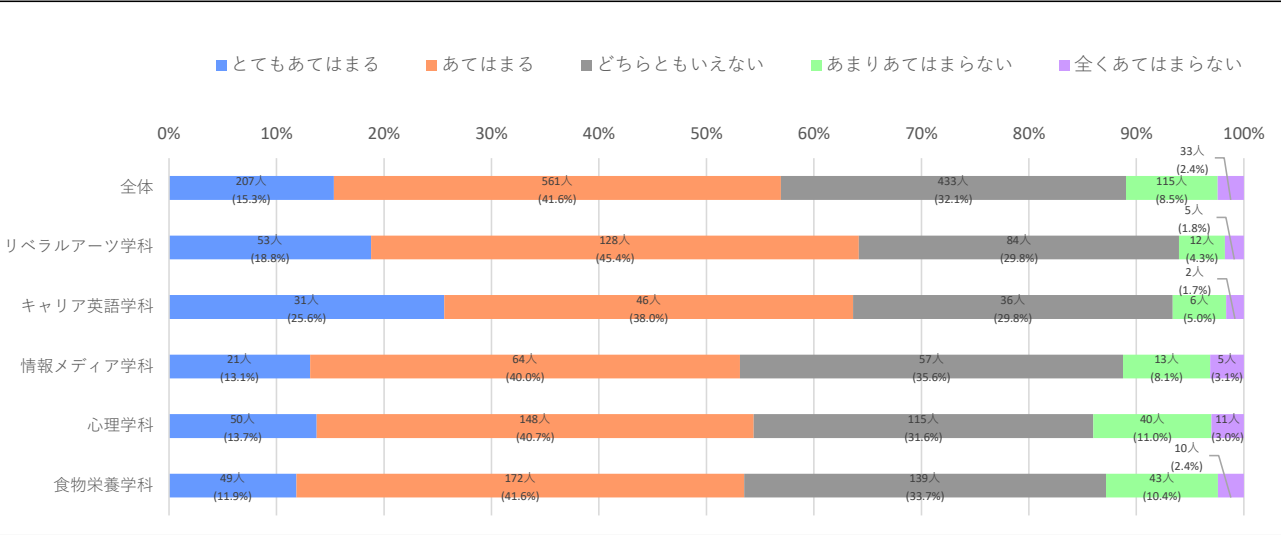
本学の職員について

本学の職員について

5段階評価項目

問28 学生の立場に立って接してくれる職員が多い

図表25



【5.とてもあてはまる 4.あてはまる 3.どちらともいえない】

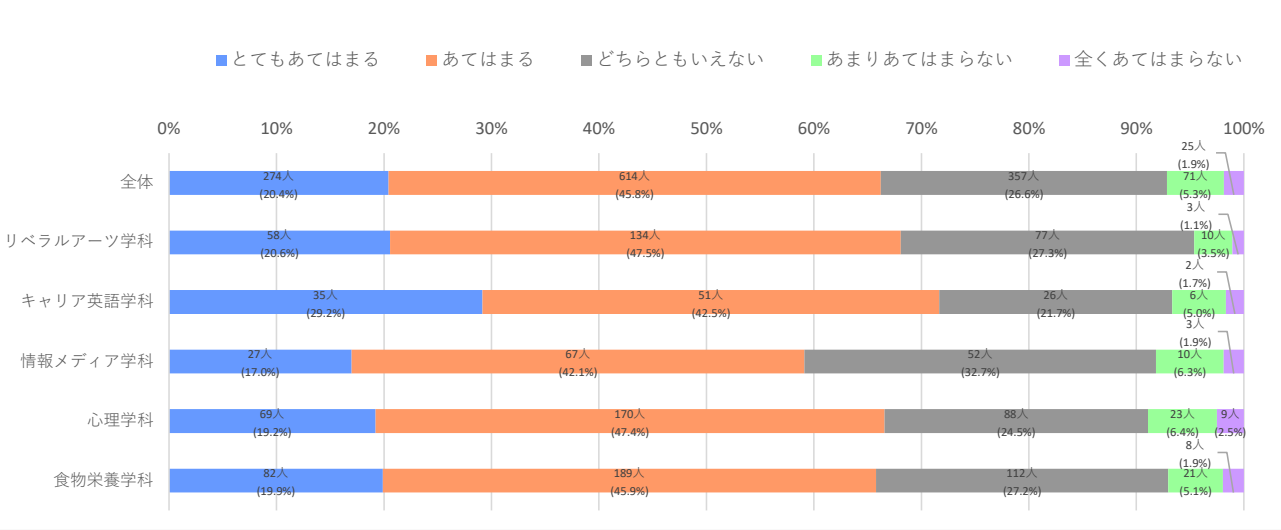
【2.あまりあてはまらない 1.全くあてはまらない】

								実数(%)
全体		5	4	3	2	1	無回答	平均値
所属	全体	207(15.3%)	561(41.6%)	433(32.1%)	115(8.5%)	33(2.4%)	12	3.59
	リバラルアーツ学科	53(18.8%)	128(45.4%)	84(29.8%)	12(4.3%)	5(1.8%)	6	3.75
	1回生	13(10.7%)	60(49.6%)	38(31.4%)	8(6.6%)	2(1.7%)	0	3.61
	2回生	17(26.6%)	27(42.2%)	16(25.0%)	3(4.7%)	1(1.6%)	6	3.88
	3回生	12(26.7%)	17(37.8%)	15(33.3%)	0(0.0%)	1(2.2%)	0	3.87
	4回生	11(21.2%)	24(46.2%)	15(28.8%)	1(1.9%)	1(1.9%)	0	3.83
	無回答	0(0.0%)	0(0.0%)	0(0.0%)	0(0.0%)	0(0.0%)	0	-
	キャリア英語学科	31(25.6%)	46(38.0%)	36(29.8%)	6(5.0%)	2(1.7%)	0	3.81
	1回生	13(27.1%)	21(43.8%)	12(25.0%)	2(4.2%)	0(0.0%)	0	3.94
	2回生	8(21.1%)	12(31.6%)	14(36.8%)	3(7.9%)	1(2.6%)	0	3.61
	3回生	6(35.3%)	2(11.8%)	7(41.2%)	1(5.9%)	1(5.9%)	0	3.65
	4回生	4(22.2%)	11(61.1%)	3(16.7%)	0(0.0%)	0(0.0%)	0	4.06
	無回答	0(0.0%)	0(0.0%)	0(0.0%)	0(0.0%)	0(0.0%)	0	-
	情報メディア学科	21(13.1%)	64(40.0%)	57(35.6%)	13(8.1%)	5(3.1%)	0	3.52
	1回生	5(7.7%)	26(40.0%)	30(46.2%)	3(4.6%)	1(1.5%)	0	3.48
	2回生	7(20.0%)	13(37.1%)	11(31.4%)	3(8.6%)	1(2.9%)	0	3.63
	3回生	4(11.1%)	17(47.2%)	8(22.2%)	5(13.9%)	2(5.6%)	0	3.44
	4回生	5(20.8%)	8(33.3%)	8(33.3%)	2(8.3%)	1(4.2%)	0	3.58
	無回答	0(0.0%)	0(0.0%)	0(0.0%)	0(0.0%)	0(0.0%)	0	-
	心理学科	50(13.7%)	148(40.7%)	115(31.6%)	40(11.0%)	11(3.0%)	2	3.51
	1回生	19(17.1%)	32(28.8%)	44(39.6%)	13(11.7%)	3(2.7%)	0	3.46
	2回生	14(15.1%)	44(47.3%)	25(26.9%)	6(6.5%)	4(4.3%)	0	3.62
	3回生	10(12.5%)	38(47.5%)	23(28.8%)	8(10.0%)	1(1.3%)	1	3.60
	4回生	6(7.6%)	34(43.0%)	23(29.1%)	13(16.5%)	3(3.8%)	1	3.34
	無回答	1(100.0%)	0(0.0%)	0(0.0%)	0(0.0%)	0(0.0%)	0	5.00
	食物栄養学科	49(11.9%)	172(41.6%)	139(33.7%)	43(10.4%)	10(2.4%)	4	3.50
	1回生	14(12.5%)	41(36.6%)	42(37.5%)	14(12.5%)	1(0.9%)	3	3.47
	2回生	9(9.2%)	34(34.7%)	42(42.9%)	9(9.2%)	4(4.1%)	0	3.36
	3回生	8(8.9%)	44(48.9%)	24(26.7%)	10(11.1%)	4(4.4%)	1	3.47
	4回生	17(15.3%)	53(47.7%)	31(27.9%)	9(8.1%)	1(0.9%)	0	3.68
	無回答	1(50.0%)	0(0.0%)	0(0.0%)	1(50.0%)	0(0.0%)	0	3.50
	無回答	3(33.3%)	3(33.3%)	2(22.2%)	1(11.1%)	0(0.0%)	0	3.59
	1回生	0(0.0%)	0(0.0%)	0(0.0%)	0(0.0%)	0(0.0%)	0	-
	2回生	0(0.0%)	1(33.3%)	2(66.7%)	0(0.0%)	0(0.0%)	0	3.33
	3回生	3(60.0%)	1(20.0%)	0(0.0%)	1(20.0%)	0(0.0%)	0	4.20
	4回生	0(0.0%)	1(100.0%)	0(0.0%)	0(0.0%)	0(0.0%)	0	4.00
	無回答	0(0.0%)	0(0.0%)	0(0.0%)	0(0.0%)	0(0.0%)	0	-
学年	1回生	全体	64(14.0%)	180(39.4%)	166(36.3%)	40(8.8%)	7(1.5%)	3.56
	2回生	全体	55(16.6%)	131(39.6%)	110(33.2%)	24(7.3%)	11(3.3%)	3.59
	3回生	全体	43(15.8%)	119(43.6%)	77(28.2%)	25(9.2%)	9(3.3%)	3.59
	4回生	全体	43(15.1%)	131(46.0%)	80(28.1%)	25(8.8%)	6(2.1%)	3.63
	無回答	全体	2(66.7%)	0(0.0%)	0(0.0%)	1(33.3%)	0(0.0%)	4.00
性別	男	全体	84(19.8%)	160(37.7%)	129(30.4%)	30(7.1%)	21(5.0%)	3.60
	女	全体	114(13.1%)	379(43.7%)	282(32.5%)	82(9.5%)	10(1.2%)	3.58
	無回答	全体	9(15.5%)	22(37.9%)	22(37.9%)	3(5.2%)	2(3.4%)	3.57

本学の職員について

5段階評価項目
問29 学生の質問や意見に適切に対応してくれる職員が多い

図表26



【5.とてもあてはまる 4.あてはまる 3.どちらともいえない】
【2.あまりあてはまらない 1.全くあてはまらない】

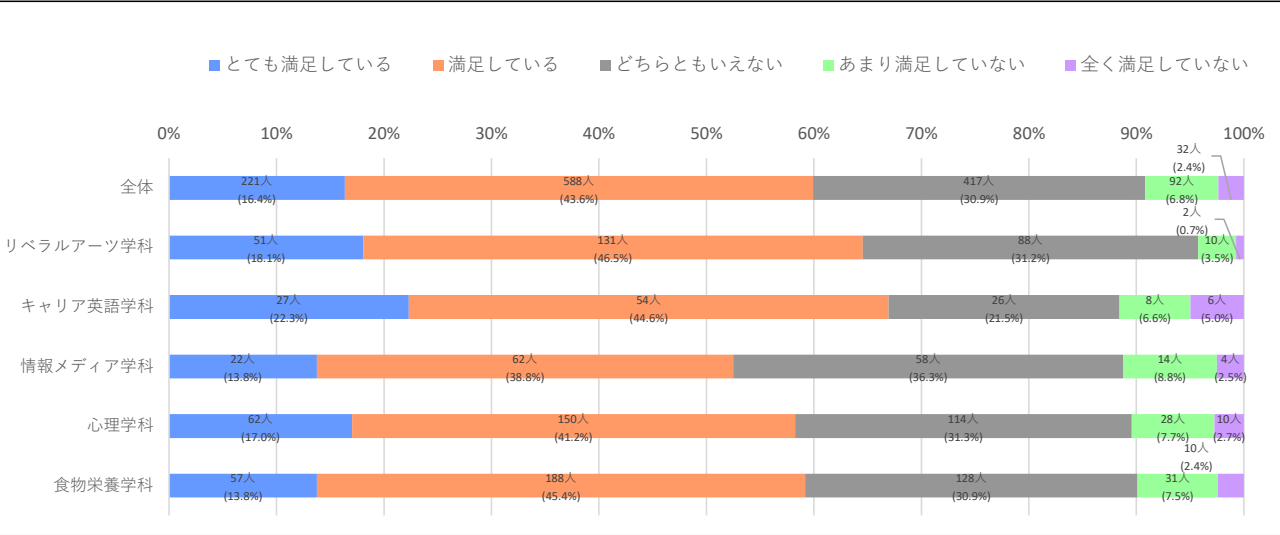
								実数(%)	
全体			5	4	3	2	1	無回答	平均値
		全体	274(20.4%)	614(45.8%)	357(26.6%)	71(5.3%)	25(1.9%)	20	3.78
所属	リベラルアーツ学科	全体	58(20.6%)	134(47.5%)	77(27.3%)	10(3.5%)	3(1.1%)	6	3.83
		1回生	11(9.2%)	63(52.9%)	38(31.9%)	5(4.2%)	2(1.7%)	2	3.64
		2回生	22(33.3%)	31(47.0%)	11(16.7%)	2(3.0%)	0(0.0%)	4	4.11
		3回生	12(26.7%)	18(40.0%)	13(28.9%)	2(4.4%)	0(0.0%)	0	3.89
		4回生	13(25.0%)	22(42.3%)	15(28.8%)	1(1.9%)	1(1.9%)	0	3.87
		無回答	0(0.0%)	0(0.0%)	0(0.0%)	0(0.0%)	0(0.0%)	0	-
	キャリア英語学科	全体	35(29.2%)	51(42.5%)	26(21.7%)	6(5.0%)	2(1.7%)	1	3.93
		1回生	17(36.2%)	22(46.8%)	6(12.8%)	2(4.3%)	0(0.0%)	1	4.15
		2回生	9(23.7%)	14(36.8%)	11(28.9%)	3(7.9%)	1(2.6%)	0	3.71
		3回生	4(23.5%)	5(29.4%)	6(35.3%)	1(5.9%)	1(5.9%)	0	3.59
		4回生	5(27.8%)	10(55.6%)	3(16.7%)	0(0.0%)	0(0.0%)	0	4.11
		無回答	0(0.0%)	0(0.0%)	0(0.0%)	0(0.0%)	0(0.0%)	0	-
	情報メディア学科	全体	27(17.0%)	67(42.1%)	52(32.7%)	10(6.3%)	3(1.9%)	1	3.66
		1回生	8(12.3%)	29(44.6%)	26(40.0%)	2(3.1%)	0(0.0%)	0	3.66
		2回生	8(22.9%)	14(40.0%)	11(31.4%)	1(2.9%)	1(2.9%)	0	3.77
		3回生	6(17.1%)	15(42.9%)	7(20.0%)	6(17.1%)	1(2.9%)	1	3.54
		4回生	5(20.8%)	9(37.5%)	8(33.3%)	1(4.2%)	1(4.2%)	0	3.67
		無回答	0(0.0%)	0(0.0%)	0(0.0%)	0(0.0%)	0(0.0%)	0	-
	心理学科	全体	69(19.2%)	170(47.4%)	88(24.5%)	23(6.4%)	9(2.5%)	7	3.74
		1回生	23(20.9%)	45(40.9%)	31(28.2%)	9(8.2%)	2(1.8%)	1	3.71
		2回生	23(25.0%)	48(52.2%)	16(17.4%)	3(3.3%)	2(2.2%)	1	3.95
		3回生	14(17.7%)	39(49.4%)	19(24.1%)	5(6.3%)	2(2.5%)	2	3.73
		4回生	8(10.4%)	38(49.4%)	22(28.6%)	6(7.8%)	3(3.9%)	3	3.55
		無回答	1(100.0%)	0(0.0%)	0(0.0%)	0(0.0%)	0(0.0%)	0	5.00
	食物栄養学科	全体	82(19.9%)	189(45.9%)	112(27.2%)	21(5.1%)	8(1.9%)	5	3.77
		1回生	22(19.8%)	49(44.1%)	35(31.5%)	4(3.6%)	1(0.9%)	4	3.78
		2回生	11(11.3%)	45(46.4%)	29(29.9%)	8(8.2%)	4(4.1%)	1	3.53
		3回生	12(13.2%)	46(50.5%)	26(28.6%)	4(4.4%)	3(3.3%)	0	3.66
		4回生	36(32.4%)	49(44.1%)	21(18.9%)	5(4.5%)	0(0.0%)	0	4.05
		無回答	1(50.0%)	0(0.0%)	1(50.0%)	0(0.0%)	0(0.0%)	0	4.00
	無回答	全体	3(33.3%)	3(33.3%)	2(22.2%)	1(11.1%)	0(0.0%)	0	3.81
1回生		0(0.0%)	0(0.0%)	0(0.0%)	0(0.0%)	0(0.0%)	0	-	
2回生		0(0.0%)	2(66.7%)	1(33.3%)	0(0.0%)	0(0.0%)	0	3.67	
3回生		3(60.0%)	0(0.0%)	1(20.0%)	1(20.0%)	0(0.0%)	0	4.00	
4回生		0(0.0%)	1(100.0%)	0(0.0%)	0(0.0%)	0(0.0%)	0	4.00	
無回答		0(0.0%)	0(0.0%)	0(0.0%)	0(0.0%)	0(0.0%)	0	-	
学年	1回生	全体	81(17.9%)	208(46.0%)	136(30.1%)	22(4.9%)	5(1.1%)	8	3.75
	2回生	全体	73(22.1%)	154(46.5%)	79(23.9%)	17(5.1%)	8(2.4%)	6	3.81
	3回生	全体	51(18.8%)	123(45.2%)	72(26.5%)	19(7.0%)	7(2.6%)	3	3.71
	4回生	全体	67(23.7%)	129(45.6%)	69(24.4%)	13(4.6%)	5(1.8%)	3	3.85
	無回答	全体	2(66.7%)	0(0.0%)	1(33.3%)	0(0.0%)	0(0.0%)	0	4.33
性別	男	全体	105(25.0%)	171(40.7%)	99(23.6%)	30(7.1%)	15(3.6%)	5	3.76
	女	全体	150(17.3%)	420(48.6%)	245(28.3%)	41(4.7%)	9(1.0%)	12	3.76
	無回答	全体	19(33.9%)	23(41.1%)	13(23.2%)	0(0.0%)	1(1.8%)	3	4.05

本学の職員について

5段階評価項目

問30 本学の職員に対する全般的な満足度はいかがですか

図表27



【5.とても満足している 4.満足している 3.どちらともいえない】

【2.あまり満足していない 1.全く満足していない】

								実数(%)
全体		全体	5	4	3	2	1	無回答
所属	リベラルアーツ学科	全体	51(18.1%)	131(46.5%)	88(31.2%)	10(3.5%)	2(0.7%)	6
	1回生	10(8.3%)	55(45.5%)	50(41.3%)	5(4.1%)	1(0.8%)	0	3.56
		14(21.5%)	36(55.4%)	11(16.9%)	4(6.2%)	0(0.0%)	5	3.92
		11(24.4%)	19(42.2%)	14(31.1%)	0(0.0%)	1(2.2%)	0	3.87
		16(31.4%)	21(41.2%)	13(25.5%)	1(2.0%)	0(0.0%)	1	4.02
		0(0.0%)	0(0.0%)	0(0.0%)	0(0.0%)	0(0.0%)	0	-
	2回生	27(22.3%)	54(44.6%)	26(21.5%)	8(6.6%)	6(5.0%)	0	3.73
		11(22.9%)	23(47.9%)	10(20.8%)	2(4.2%)	2(4.2%)	0	3.81
		6(15.8%)	14(36.8%)	10(26.3%)	5(13.2%)	3(7.9%)	0	3.39
		4(23.5%)	6(35.3%)	5(29.4%)	1(5.9%)	1(5.9%)	0	3.65
		6(33.3%)	11(61.1%)	1(5.6%)	0(0.0%)	0(0.0%)	0	4.28
	3回生	0(0.0%)	0(0.0%)	0(0.0%)	0(0.0%)	0(0.0%)	0	-
		22(13.8%)	62(38.8%)	58(36.3%)	14(8.8%)	4(2.5%)	0	3.53
		8(12.3%)	24(36.9%)	29(44.6%)	4(6.2%)	0(0.0%)	0	3.55
		6(17.1%)	12(34.3%)	13(37.1%)	3(8.6%)	1(2.9%)	0	3.54
		4(11.1%)	16(44.4%)	9(25.0%)	5(13.9%)	2(5.6%)	0	3.42
	4回生	4(16.7%)	10(41.7%)	7(29.2%)	2(8.3%)	1(4.2%)	0	3.58
		0(0.0%)	0(0.0%)	0(0.0%)	0(0.0%)	0(0.0%)	0	-
	無回答	62(17.0%)	150(41.2%)	114(31.3%)	28(7.7%)	10(2.7%)	2	3.62
		21(18.9%)	38(34.2%)	40(36.0%)	10(9.0%)	2(1.8%)	0	3.59
		18(19.4%)	41(44.1%)	28(30.1%)	3(3.2%)	3(3.2%)	0	3.73
		12(15.0%)	34(42.5%)	25(31.3%)	7(8.8%)	2(2.5%)	1	3.59
		10(12.7%)	37(46.8%)	21(26.6%)	8(10.1%)	3(3.8%)	1	3.54
学年	心理学科	1(100.0%)	0(0.0%)	0(0.0%)	0(0.0%)	0(0.0%)	0	5.00
		57(13.8%)	188(45.4%)	128(30.9%)	31(7.5%)	10(2.4%)	3	3.61
		16(14.3%)	51(45.5%)	38(33.9%)	6(5.4%)	1(0.9%)	3	3.67
		8(8.2%)	36(36.7%)	37(37.8%)	13(13.3%)	4(4.1%)	0	3.32
		5(5.5%)	50(54.9%)	26(28.6%)	5(5.5%)	5(5.5%)	0	3.49
	食物栄養学科	27(24.3%)	51(45.9%)	26(23.4%)	7(6.3%)	0(0.0%)	0	3.88
		1(50.0%)	0(0.0%)	1(50.0%)	0(0.0%)	0(0.0%)	0	4.00
		2(22.2%)	3(33.3%)	3(33.3%)	1(11.1%)	0(0.0%)	0	3.59
		0(0.0%)	0(0.0%)	0(0.0%)	0(0.0%)	0(0.0%)	0	-
		0(0.0%)	2(66.7%)	1(33.3%)	0(0.0%)	0(0.0%)	0	3.67
	無回答	2(40.0%)	1(20.0%)	1(20.0%)	1(20.0%)	0(0.0%)	0	3.80
		0(0.0%)	0(0.0%)	1(100.0%)	0(0.0%)	0(0.0%)	0	3.00
		0(0.0%)	0(0.0%)	0(0.0%)	0(0.0%)	0(0.0%)	0	-
		66(14.4%)	191(41.8%)	167(36.5%)	27(5.9%)	6(1.3%)	3	3.62
	2回生	52(15.7%)	141(42.5%)	100(30.1%)	28(8.4%)	11(3.3%)	5	3.59
		38(13.9%)	126(46.0%)	80(29.2%)	19(6.9%)	11(4.0%)	1	3.59
		63(22.2%)	130(45.8%)	69(24.3%)	18(6.3%)	4(1.4%)	2	3.81
		2(66.7%)	0(0.0%)	1(33.3%)	0(0.0%)	0(0.0%)	0	4.33
		0(0.0%)	0(0.0%)	0(0.0%)	0(0.0%)	0(0.0%)	0	-
性別	男	90(21.2%)	165(38.9%)	121(28.5%)	32(7.5%)	16(3.8%)	1	3.66
		117(13.5%)	398(45.9%)	280(32.3%)	58(6.7%)	15(1.7%)	9	3.63
	女	14(24.1%)	25(43.1%)	16(27.6%)	2(3.4%)	1(1.7%)	1	3.84
		0(0.0%)	0(0.0%)	0(0.0%)	0(0.0%)	0(0.0%)	0	-

学部編

本学の教育施設・設備などに
ついて

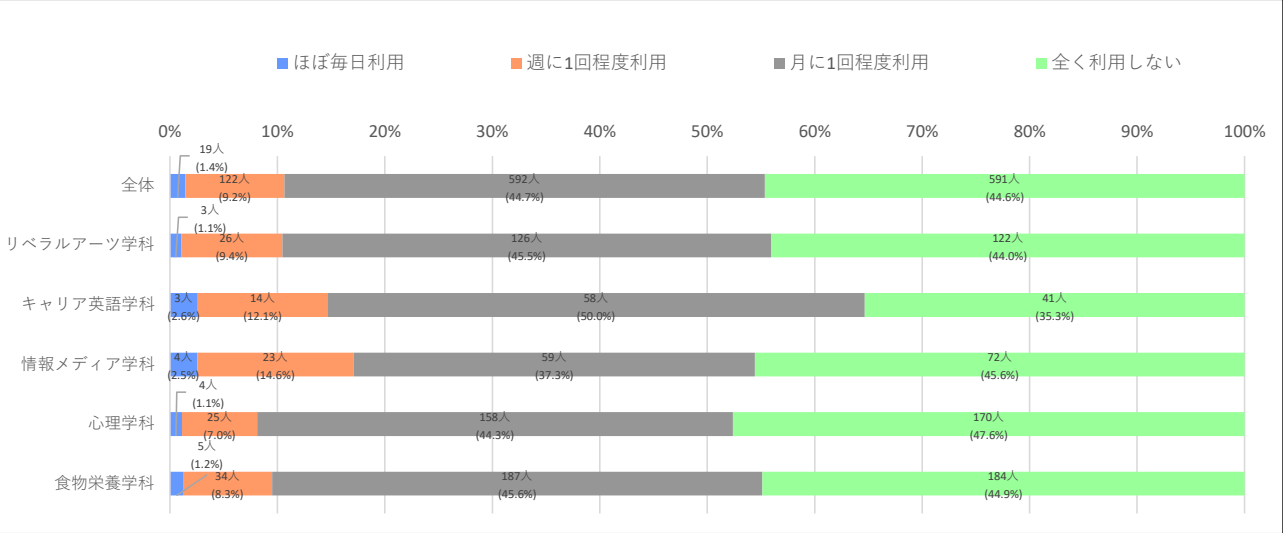
本学の教育施設・設備などについて

対象施設：キャリアセンター

単一回答項目

問31 本学の教育施設・設備の利用状況について、お答えください

図表28



【4.ほぼ毎日利用 3.週に1回程度利用 2.月に1回程度利用】

【1.全く利用しない】

実数(%)

全体			4	3	2	1	無回答	平均値
		全体	19(1.4%)	122(9.2%)	592(44.7%)	591(44.6%)	37	1.67
所属	リベラルアーツ学科	全体	3(1.1%)	26(9.4%)	126(45.5%)	122(44.0%)	11	1.68
		1回生	0(0.0%)	4(3.3%)	47(39.2%)	69(57.5%)	1	1.46
		2回生	0(0.0%)	8(12.3%)	26(40.0%)	31(47.7%)	5	1.65
		3回生	1(2.4%)	6(14.3%)	18(42.9%)	17(40.5%)	3	1.79
		4回生	2(4.0%)	8(16.0%)	35(70.0%)	5(10.0%)	2	2.14
		無回答	0(0.0%)	0(0.0%)	0(0.0%)	0(0.0%)	0	-
	キャリア英語学科	全体	3(2.6%)	14(12.1%)	58(50.0%)	41(35.3%)	5	1.82
		1回生	2(4.5%)	1(2.3%)	15(34.1%)	26(59.1%)	4	1.52
		2回生	0(0.0%)	8(21.1%)	21(55.3%)	9(23.7%)	0	1.97
		3回生	1(6.3%)	3(18.8%)	9(56.3%)	3(18.8%)	1	2.13
		4回生	0(0.0%)	2(11.1%)	13(72.2%)	3(16.7%)	0	1.94
		無回答	0(0.0%)	0(0.0%)	0(0.0%)	0(0.0%)	0	-
	情報メディア学科	全体	4(2.5%)	23(14.6%)	59(37.3%)	72(45.6%)	2	1.74
		1回生	1(1.6%)	6(9.4%)	26(40.6%)	31(48.4%)	1	1.64
		2回生	2(5.9%)	7(20.6%)	9(26.5%)	16(47.1%)	1	1.85
		3回生	1(2.8%)	3(8.3%)	16(44.4%)	16(44.4%)	0	1.69
		4回生	0(0.0%)	7(29.2%)	8(33.3%)	9(37.5%)	0	1.92
		無回答	0(0.0%)	0(0.0%)	0(0.0%)	0(0.0%)	0	-
	心理学科	全体	4(1.1%)	25(7.0%)	158(44.3%)	170(47.6%)	9	1.62
		1回生	2(1.9%)	7(6.5%)	33(30.6%)	66(61.1%)	3	1.49
		2回生	0(0.0%)	3(3.2%)	38(40.9%)	52(55.9%)	0	1.47
		3回生	1(1.3%)	3(3.8%)	41(51.9%)	34(43.0%)	2	1.63
		4回生	1(1.3%)	12(15.8%)	46(60.5%)	17(22.4%)	4	1.96
		無回答	0(0.0%)	0(0.0%)	0(0.0%)	1(100.0%)	0	1.00
	食物栄養学科	全体	5(1.2%)	34(8.3%)	187(45.6%)	184(44.9%)	7	1.66
		1回生	1(0.9%)	14(12.6%)	36(32.4%)	60(54.1%)	4	1.60
		2回生	1(1.0%)	3(3.1%)	33(34.0%)	60(61.9%)	1	1.43
		3回生	1(1.1%)	4(4.5%)	42(47.2%)	42(47.2%)	2	1.60
		4回生	2(1.8%)	13(11.7%)	74(66.7%)	22(19.8%)	0	1.95
		無回答	0(0.0%)	0(0.0%)	2(100.0%)	0(0.0%)	0	2.00
	無回答	全体	0(0.0%)	0(0.0%)	4(66.7%)	2(33.3%)	3	1.59
		1回生	0(0.0%)	0(0.0%)	0(0.0%)	0(0.0%)	0	-
		2回生	0(0.0%)	0(0.0%)	0(0.0%)	1(33.3%)	0	1.67
		3回生	0(0.0%)	0(0.0%)	1(50.0%)	1(50.0%)	3	1.50
		4回生	0(0.0%)	0(0.0%)	1(100.0%)	0(0.0%)	0	2.00
		無回答	0(0.0%)	0(0.0%)	0(0.0%)	0(0.0%)	0	-
学年	1回生	全体	6(1.3%)	32(7.2%)	157(35.1%)	252(56.4%)	13	1.53
	2回生	全体	3(0.9%)	29(8.8%)	129(39.1%)	169(51.2%)	7	1.59
	3回生	全体	5(1.9%)	19(7.2%)	127(48.1%)	113(42.8%)	11	1.68
	4回生	全体	5(1.8%)	42(15.0%)	177(63.2%)	56(20.0%)	6	1.99
	無回答	全体	0(0.0%)	0(0.0%)	2(66.7%)	1(33.3%)	0	1.67
	無回答	全体	0(0.0%)	0(0.0%)	0(0.0%)	0(0.0%)	0	-
性別	男	全体	11(2.6%)	47(11.3%)	197(47.2%)	162(38.8%)	8	1.78
	女	全体	6(0.7%)	66(7.7%)	373(43.8%)	407(47.8%)	25	1.61
	無回答	全体	2(3.6%)	9(16.4%)	22(40.0%)	22(40.0%)	4	1.84

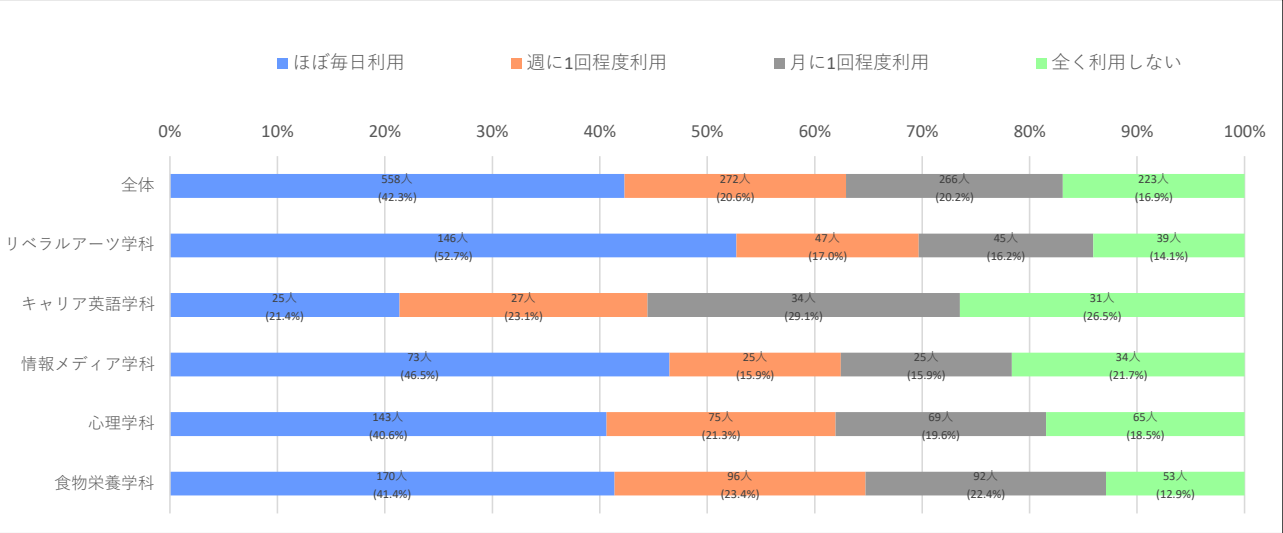
本学の教育施設・設備などについて

対象施設：食堂

単一回答項目

問32 本学の教育施設・設備の利用状況について、お答えください

図表29



【4.ほぼ毎日利用 3.週に1回程度利用 2.月に1回程度利用】

【1.全く利用しない】

実数(%)

全体			4	3	2	1	無回答	平均値
		全体	558(42.3%)	272(20.6%)	266(20.2%)	223(16.9%)	42	2.88
所属	リベラルアーツ学科	全体	146(52.7%)	47(17.0%)	45(16.2%)	39(14.1%)	11	3.08
		1回生	83(68.6%)	16(13.2%)	11(9.1%)	11(9.1%)	0	3.41
		2回生	31(47.7%)	15(23.1%)	11(16.9%)	8(12.3%)	5	3.06
		3回生	16(38.1%)	7(16.7%)	10(23.8%)	9(21.4%)	3	2.71
		4回生	16(32.7%)	9(18.4%)	13(26.5%)	11(22.4%)	3	2.61
		無回答	0(0.0%)	0(0.0%)	0(0.0%)	0(0.0%)	0	-
		キャリア英語学科	全体	25(21.4%)	27(23.1%)	34(29.1%)	31(26.5%)	4
	1回生	9(20.0%)	14(31.1%)	13(28.9%)	9(20.0%)	3	2.51	
	2回生	14(36.8%)	5(13.2%)	11(28.9%)	8(21.1%)	0	2.66	
	3回生	2(12.5%)	5(31.3%)	5(31.3%)	4(25.0%)	1	2.31	
	4回生	0(0.0%)	3(16.7%)	5(27.8%)	10(55.6%)	0	1.61	
	無回答	0(0.0%)	0(0.0%)	0(0.0%)	0(0.0%)	0	-	
	情報メディア学科	全体	73(46.5%)	25(15.9%)	25(15.9%)	34(21.7%)	3	2.87
	1回生	53(82.8%)	6(9.4%)	4(6.3%)	1(1.6%)	1	3.73	
	2回生	9(26.5%)	8(23.5%)	7(20.6%)	10(29.4%)	1	2.47	
	3回生	10(28.6%)	6(17.1%)	8(22.9%)	11(31.4%)	1	2.43	
	4回生	1(4.2%)	5(20.8%)	6(25.0%)	12(50.0%)	0	1.79	
	無回答	0(0.0%)	0(0.0%)	0(0.0%)	0(0.0%)	0	-	
	心理学科	全体	143(40.6%)	75(21.3%)	69(19.6%)	65(18.5%)	14	2.84
	1回生	56(52.8%)	27(25.5%)	18(17.0%)	5(4.7%)	5	3.26	
	2回生	47(51.1%)	22(23.9%)	15(16.3%)	8(8.7%)	1	3.17	
	3回生	32(40.5%)	11(13.9%)	11(13.9%)	25(31.6%)	2	2.63	
	4回生	8(10.8%)	15(20.3%)	24(32.4%)	27(36.5%)	6	2.05	
	無回答	0(0.0%)	0(0.0%)	1(100.0%)	0(0.0%)	0	2.00	
	食物栄養学科	全体	170(41.4%)	96(23.4%)	92(22.4%)	53(12.9%)	6	2.93
	1回生	80(71.4%)	15(13.4%)	13(11.6%)	4(3.6%)	3	3.53	
	2回生	54(55.7%)	23(23.7%)	11(11.3%)	9(9.3%)	1	3.26	
	3回生	21(23.6%)	22(24.7%)	23(25.8%)	23(25.8%)	2	2.46	
	4回生	14(12.6%)	36(32.4%)	44(39.6%)	17(15.3%)	0	2.42	
	無回答	1(50.0%)	0(0.0%)	1(50.0%)	0(0.0%)	0	3.00	
	無回答	全体	1(20.0%)	2(40.0%)	1(20.0%)	1(20.0%)	4	3.04
	1回生	0(0.0%)	0(0.0%)	0(0.0%)	0(0.0%)	0	-	
	2回生	1(33.3%)	1(33.3%)	0(0.0%)	1(33.3%)	0	2.67	
	3回生	0(0.0%)	1(50.0%)	1(50.0%)	0(0.0%)	3	2.50	
	4回生	0(0.0%)	0(0.0%)	0(0.0%)	0(0.0%)	1	-	
	無回答	0(0.0%)	0(0.0%)	0(0.0%)	0(0.0%)	0	-	
学年	1回生	全体	281(62.7%)	78(17.4%)	59(13.2%)	30(6.7%)	12	3.36
	2回生	全体	156(47.4%)	74(22.5%)	55(16.7%)	44(13.4%)	8	3.04
	3回生	全体	81(30.8%)	52(19.8%)	58(22.1%)	72(27.4%)	12	2.54
	4回生	全体	39(14.1%)	68(24.6%)	92(33.3%)	77(27.9%)	10	2.25
	無回答	全体	1(33.3%)	0(0.0%)	2(66.7%)	0(0.0%)	0	2.67
性別	男	全体	202(48.7%)	77(18.6%)	75(18.1%)	61(14.7%)	10	3.01
	女	全体	341(40.1%)	179(21.1%)	176(20.7%)	154(18.1%)	27	2.83
	無回答	全体	15(27.8%)	16(29.6%)	15(27.8%)	8(14.8%)	5	2.70

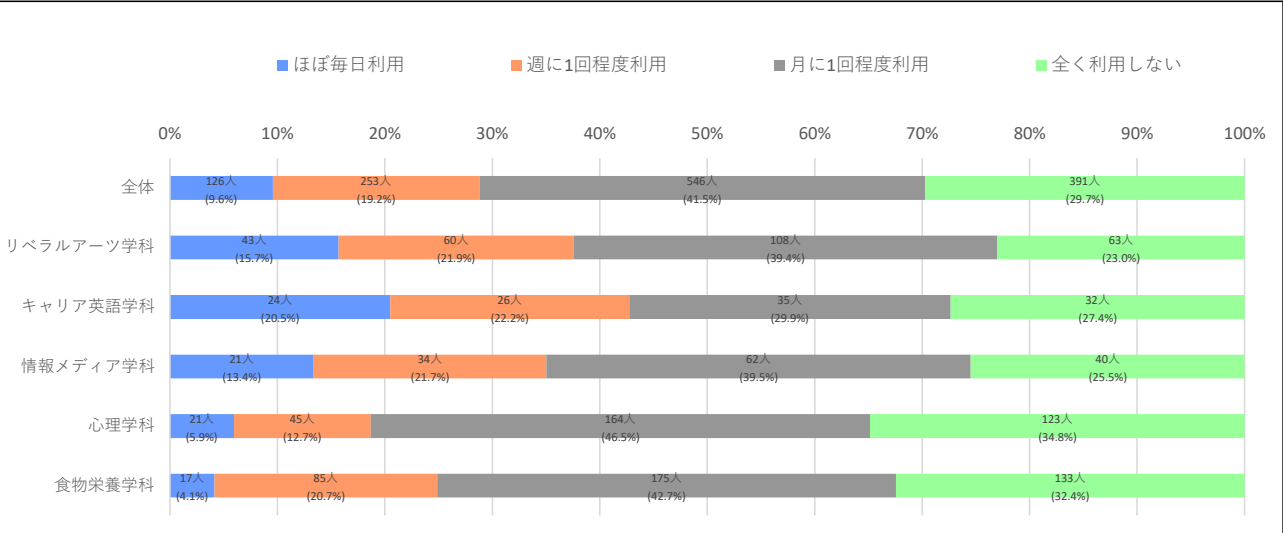
本学の教育施設・設備などについて

対象施設：自習スペース(学生談話室、ピア・ラーニングルーム、コモンルーム、学生ホール)など

単一回答項目

問33 本学の教育施設・設備の利用状況について、お答えください

図表30



【4.ほぼ毎日利用 3.週に1回程度利用 2.月に1回程度利用】

【1.全く利用しない】

実数(%)

全体			4	3	2	1	無回答	平均値
		全体	126(9.6%)	253(19.2%)	546(41.5%)	391(29.7%)	45	2.09
所属	リベラルアーツ学科	全体	43(15.7%)	60(21.9%)	108(39.4%)	63(23.0%)	14	2.30
		1回生	13(11.0%)	19(16.1%)	53(44.9%)	33(28.0%)	3	2.10
		2回生	21(32.3%)	19(29.2%)	16(24.6%)	9(13.8%)	5	2.80
		3回生	4(9.5%)	12(28.6%)	19(45.2%)	7(16.7%)	3	2.31
		4回生	5(10.2%)	10(20.4%)	20(40.8%)	14(28.6%)	3	2.12
		無回答	0(0.0%)	0(0.0%)	0(0.0%)	0(0.0%)	0	-
	キャリア英語学科	全体	24(20.5%)	26(22.2%)	35(29.9%)	32(27.4%)	4	2.36
		1回生	10(22.2%)	8(17.8%)	13(28.9%)	14(31.1%)	3	2.31
		2回生	6(15.8%)	6(15.8%)	12(31.6%)	14(36.8%)	0	2.11
		3回生	6(37.5%)	3(18.8%)	6(37.5%)	1(6.3%)	1	2.88
		4回生	2(11.1%)	9(50.0%)	4(22.2%)	3(16.7%)	0	2.56
		無回答	0(0.0%)	0(0.0%)	0(0.0%)	0(0.0%)	0	-
	情報メディア学科	全体	21(13.4%)	34(21.7%)	62(39.5%)	40(25.5%)	3	2.23
		1回生	5(7.9%)	10(15.9%)	30(47.6%)	18(28.6%)	2	2.03
		2回生	5(14.7%)	7(20.6%)	13(38.2%)	9(26.5%)	1	2.24
		3回生	7(19.4%)	9(25.0%)	13(36.1%)	7(19.4%)	0	2.44
		4回生	4(16.7%)	8(33.3%)	6(25.0%)	6(25.0%)	0	2.42
		無回答	0(0.0%)	0(0.0%)	0(0.0%)	0(0.0%)	0	-
	心理学科	全体	21(5.9%)	45(12.7%)	164(46.5%)	123(34.8%)	13	1.90
		1回生	3(2.8%)	16(15.1%)	51(48.1%)	36(34.0%)	5	1.87
		2回生	6(6.5%)	12(12.9%)	48(51.6%)	27(29.0%)	0	1.97
		3回生	7(8.9%)	11(13.9%)	29(36.7%)	32(40.5%)	2	1.91
		4回生	5(6.8%)	6(8.1%)	35(47.3%)	28(37.8%)	6	1.84
		無回答	0(0.0%)	0(0.0%)	1(100.0%)	0(0.0%)	0	2.00
	食物栄養学科	全体	17(4.1%)	85(20.7%)	175(42.7%)	133(32.4%)	7	1.97
		1回生	8(7.2%)	40(36.0%)	39(35.1%)	24(21.6%)	4	2.29
		2回生	2(2.1%)	19(19.6%)	49(50.5%)	27(27.8%)	1	1.96
		3回生	5(5.6%)	14(15.7%)	31(34.8%)	39(43.8%)	2	1.83
		4回生	2(1.8%)	12(10.8%)	55(49.5%)	42(37.8%)	0	1.77
		無回答	0(0.0%)	0(0.0%)	1(50.0%)	1(50.0%)	0	1.50
	無回答	全体	0(0.0%)	3(60.0%)	2(40.0%)	0(0.0%)	4	2.18
		1回生	0(0.0%)	0(0.0%)	0(0.0%)	0(0.0%)	0	-
		2回生	0(0.0%)	2(66.7%)	1(33.3%)	0(0.0%)	0	2.67
		3回生	0(0.0%)	1(50.0%)	1(50.0%)	0(0.0%)	3	2.50
		4回生	0(0.0%)	0(0.0%)	0(0.0%)	0(0.0%)	1	-
		無回答	0(0.0%)	0(0.0%)	0(0.0%)	0(0.0%)	0	-
学年	1回生	全体	39(8.8%)	93(21.0%)	186(42.0%)	125(28.2%)	17	2.10
	2回生	全体	40(12.1%)	65(19.7%)	139(42.1%)	86(26.1%)	7	2.18
	3回生	全体	29(11.0%)	50(18.9%)	99(37.5%)	86(32.6%)	11	2.08
	4回生	全体	18(6.5%)	45(16.3%)	120(43.5%)	93(33.7%)	10	1.96
	無回答	全体	0(0.0%)	0(0.0%)	2(66.7%)	1(33.3%)	0	1.67
性別	男	全体	52(12.5%)	77(18.6%)	181(43.6%)	105(25.3%)	10	2.18
	女	全体	72(8.5%)	159(18.8%)	350(41.3%)	266(31.4%)	30	2.04
	無回答	全体	2(3.7%)	17(31.5%)	15(27.8%)	20(37.0%)	5	2.02

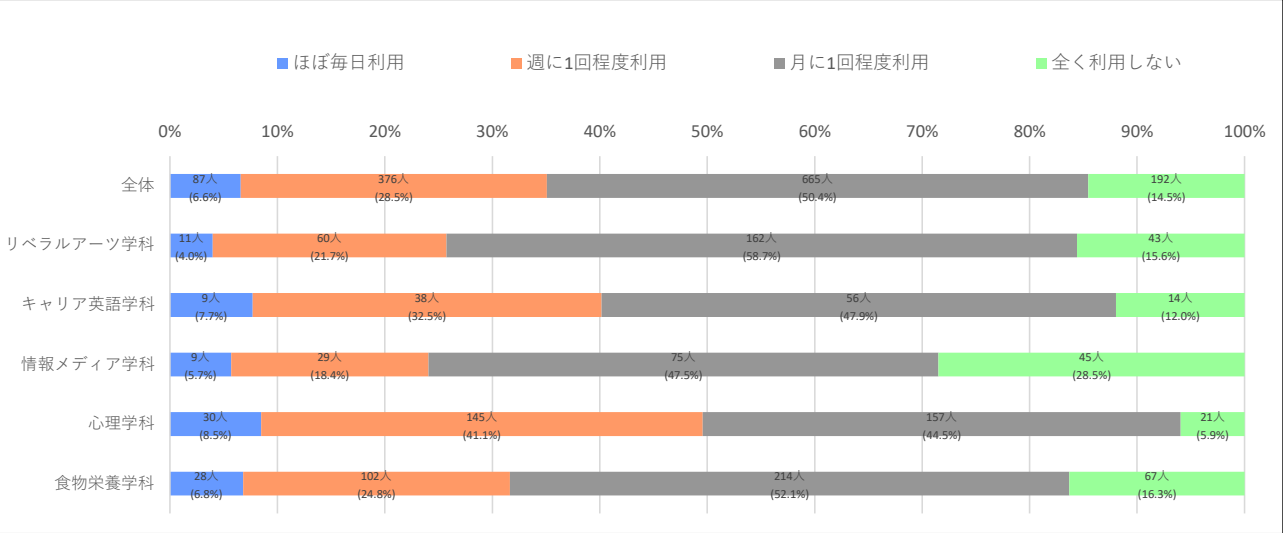
本学の教育施設・設備などについて

対象施設：図書館

単一回答項目

問34 本学の教育施設・設備の利用状況について、お答えください

図表31



【4.ほぼ毎日利用 3.週に1回程度利用 2.月に1回程度利用】

【1.全く利用しない】

実数(%)

全体			4	3	2	1	無回答	平均値
		全体	87(6.6%)	376(28.5%)	665(50.4%)	192(14.5%)	41	2.27
所属	リベラルアーツ学科	全体	11(4.0%)	60(21.7%)	162(58.7%)	43(15.6%)	12	2.14
		1回生	3(2.5%)	14(11.7%)	83(69.2%)	20(16.7%)	1	2.00
		2回生	0(0.0%)	14(21.5%)	33(50.8%)	18(27.7%)	5	1.94
		3回生	5(11.9%)	12(28.6%)	20(47.6%)	5(11.9%)	3	2.40
		4回生	3(6.1%)	20(40.8%)	26(53.1%)	0(0.0%)	3	2.53
		無回答	0(0.0%)	0(0.0%)	0(0.0%)	0(0.0%)	0	-
	キャリア英語学科	全体	9(7.7%)	38(32.5%)	56(47.9%)	14(12.0%)	4	2.36
		1回生	3(6.7%)	13(28.9%)	23(51.1%)	6(13.3%)	3	2.29
		2回生	4(10.5%)	11(28.9%)	18(47.4%)	5(13.2%)	0	2.37
		3回生	1(6.3%)	7(43.8%)	7(43.8%)	1(6.3%)	1	2.50
		4回生	1(5.6%)	7(38.9%)	8(44.4%)	2(11.1%)	0	2.39
		無回答	0(0.0%)	0(0.0%)	0(0.0%)	0(0.0%)	0	-
	情報メディア学科	全体	9(5.7%)	29(18.4%)	75(47.5%)	45(28.5%)	2	2.01
		1回生	0(0.0%)	8(12.5%)	35(54.7%)	21(32.8%)	1	1.80
		2回生	4(11.8%)	10(29.4%)	12(35.3%)	8(23.5%)	1	2.29
		3回生	3(8.3%)	4(11.1%)	18(50.0%)	11(30.6%)	0	1.97
		4回生	2(8.3%)	7(29.2%)	10(41.7%)	5(20.8%)	0	2.25
		無回答	0(0.0%)	0(0.0%)	0(0.0%)	0(0.0%)	0	-
	心理学科	全体	30(8.5%)	145(41.1%)	157(44.5%)	21(5.9%)	13	2.52
		1回生	6(5.7%)	38(35.8%)	52(49.1%)	10(9.4%)	5	2.38
		2回生	10(10.8%)	33(35.5%)	47(50.5%)	3(3.2%)	0	2.54
		3回生	7(8.9%)	37(46.8%)	29(36.7%)	6(7.6%)	2	2.57
		4回生	7(9.5%)	36(48.6%)	29(39.2%)	2(2.7%)	6	2.65
		無回答	0(0.0%)	1(100.0%)	0(0.0%)	0(0.0%)	0	3.00
	食物栄養学科	全体	28(6.8%)	102(24.8%)	214(52.1%)	67(16.3%)	6	2.22
		1回生	2(1.8%)	11(9.8%)	62(55.4%)	37(33.0%)	3	1.80
		2回生	5(5.2%)	29(29.9%)	57(58.8%)	6(6.2%)	1	2.34
		3回生	7(7.9%)	33(37.1%)	39(43.8%)	10(11.2%)	2	2.42
		4回生	14(12.6%)	28(25.2%)	56(50.5%)	13(11.7%)	0	2.39
		無回答	0(0.0%)	1(50.0%)	0(0.0%)	1(50.0%)	0	2.00
	無回答	全体	0(0.0%)	2(40.0%)	1(20.0%)	2(40.0%)	4	2.31
		1回生	0(0.0%)	0(0.0%)	0(0.0%)	0(0.0%)	0	-
		2回生	0(0.0%)	1(33.3%)	1(33.3%)	1(33.3%)	0	2.00
		3回生	0(0.0%)	1(50.0%)	0(0.0%)	1(50.0%)	3	2.00
		4回生	0(0.0%)	0(0.0%)	0(0.0%)	0(0.0%)	1	-
		無回答	0(0.0%)	0(0.0%)	0(0.0%)	0(0.0%)	0	-
学年	1回生	全体	14(3.1%)	84(18.8%)	255(57.0%)	94(21.0%)	13	2.04
	2回生	全体	23(7.0%)	98(29.7%)	168(50.9%)	41(12.4%)	7	2.31
	3回生	全体	23(8.7%)	94(35.6%)	113(42.8%)	34(12.9%)	11	2.40
	4回生	全体	27(9.8%)	98(35.5%)	129(46.7%)	22(8.0%)	10	2.47
	無回答	全体	0(0.0%)	2(66.7%)	0(0.0%)	1(33.3%)	0	2.33
性別	男	全体	38(9.1%)	129(31.0%)	192(46.2%)	57(13.7%)	9	2.36
	女	全体	43(5.1%)	236(27.8%)	447(52.6%)	124(14.6%)	27	2.23
	無回答	全体	6(11.1%)	11(20.4%)	26(48.1%)	11(20.4%)	5	2.22

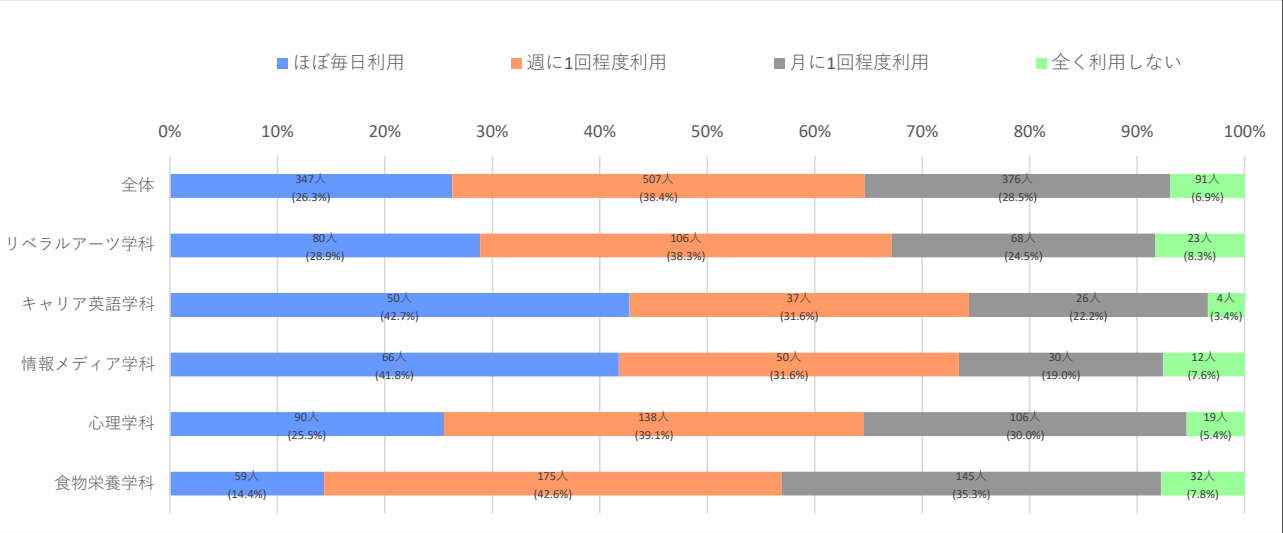
本学の教育施設・設備などについて

対象施設： カレッジショップ(売店)

単一回答項目

問35 本学の教育施設・設備の利用状況について、お答えください

図表32



【4.ほぼ毎日利用 3.週に1回程度利用 2.月に1回程度利用】

【1.全く利用しない】

実数(%)

全体			4	3	2	1	無回答	平均値
		全体	347(26.3%)	507(38.4%)	376(28.5%)	91(6.9%)	40	2.84
所属	リベラルアーツ学科	全体	80(28.9%)	106(38.3%)	68(24.5%)	23(8.3%)	11	2.88
		1回生	27(22.3%)	51(42.1%)	30(24.8%)	13(10.7%)	0	2.76
		2回生	28(43.1%)	23(35.4%)	12(18.5%)	2(3.1%)	5	3.18
		3回生	11(26.2%)	18(42.9%)	10(23.8%)	3(7.1%)	3	2.88
		4回生	14(28.6%)	14(28.6%)	16(32.7%)	5(10.2%)	3	2.76
		無回答	0(0.0%)	0(0.0%)	0(0.0%)	0(0.0%)	0	-
	キャリア英語学科	全体	50(42.7%)	37(31.6%)	26(22.2%)	4(3.4%)	4	3.14
		1回生	22(48.9%)	11(24.4%)	9(20.0%)	3(6.7%)	3	3.16
		2回生	19(50.0%)	11(28.9%)	8(21.1%)	0(0.0%)	0	3.29
		3回生	5(31.3%)	9(56.3%)	2(12.5%)	0(0.0%)	1	3.19
		4回生	4(22.2%)	6(33.3%)	7(38.9%)	1(5.6%)	0	2.72
		無回答	0(0.0%)	0(0.0%)	0(0.0%)	0(0.0%)	0	-
	情報メディア学科	全体	66(41.8%)	50(31.6%)	30(19.0%)	12(7.6%)	2	3.08
		1回生	15(23.4%)	29(45.3%)	13(20.3%)	7(10.9%)	1	2.81
		2回生	19(55.9%)	6(17.6%)	7(20.6%)	2(5.9%)	1	3.24
		3回生	24(66.7%)	8(22.2%)	3(8.3%)	1(2.8%)	0	3.53
		4回生	8(33.3%)	7(29.2%)	7(29.2%)	2(8.3%)	0	2.88
		無回答	0(0.0%)	0(0.0%)	0(0.0%)	0(0.0%)	0	-
	心理学科	全体	90(25.5%)	138(39.1%)	106(30.0%)	19(5.4%)	13	2.85
		1回生	26(24.5%)	34(32.1%)	39(36.8%)	7(6.6%)	5	2.75
		2回生	25(26.9%)	40(43.0%)	25(26.9%)	3(3.2%)	0	2.94
		3回生	26(32.9%)	36(45.6%)	14(17.7%)	3(3.8%)	2	3.08
		4回生	12(16.2%)	28(37.8%)	28(37.8%)	6(8.1%)	6	2.62
		無回答	1(100.0%)	0(0.0%)	0(0.0%)	0(0.0%)	0	4.00
	食物栄養学科	全体	59(14.4%)	175(42.6%)	145(35.3%)	32(7.8%)	6	2.64
		1回生	11(9.8%)	60(53.6%)	33(29.5%)	8(7.1%)	3	2.66
		2回生	24(24.7%)	40(41.2%)	25(25.8%)	8(8.2%)	1	2.82
		3回生	12(13.5%)	30(33.7%)	39(43.8%)	8(9.0%)	2	2.52
		4回生	11(9.9%)	44(39.6%)	48(43.2%)	8(7.2%)	0	2.52
		無回答	1(50.0%)	1(50.0%)	0(0.0%)	0(0.0%)	0	3.50
	無回答	全体	2(40.0%)	1(20.0%)	1(20.0%)	1(20.0%)	4	3.02
		1回生	0(0.0%)	0(0.0%)	0(0.0%)	0(0.0%)	0	-
		2回生	1(33.3%)	1(33.3%)	0(0.0%)	1(33.3%)	0	2.67
		3回生	1(50.0%)	0(0.0%)	1(50.0%)	0(0.0%)	3	3.00
		4回生	0(0.0%)	0(0.0%)	0(0.0%)	0(0.0%)	1	-
		無回答	0(0.0%)	0(0.0%)	0(0.0%)	0(0.0%)	0	-
学年	1回生	全体	101(22.5%)	185(41.3%)	124(27.7%)	38(8.5%)	12	2.78
	2回生	全体	116(35.2%)	121(36.7%)	77(23.3%)	16(4.8%)	7	3.02
	3回生	全体	79(29.9%)	101(38.3%)	69(26.1%)	15(5.7%)	11	2.92
	4回生	全体	49(17.8%)	99(35.9%)	106(38.4%)	22(8.0%)	10	2.63
	無回答	全体	2(66.7%)	1(33.3%)	0(0.0%)	0(0.0%)	0	3.67
	無回答	全体	2(66.7%)	1(33.3%)	0(0.0%)	0(0.0%)	0	3.67
性別	男	全体	142(34.1%)	154(37.0%)	95(22.8%)	25(6.0%)	9	2.99
	女	全体	196(23.0%)	325(38.2%)	266(31.3%)	64(7.5%)	26	2.77
	無回答	全体	9(16.7%)	28(51.9%)	15(27.8%)	2(3.7%)	5	2.81
	無回答	全体	9(16.7%)	28(51.9%)	15(27.8%)	2(3.7%)	5	2.81

本学の教育施設・設備などについて

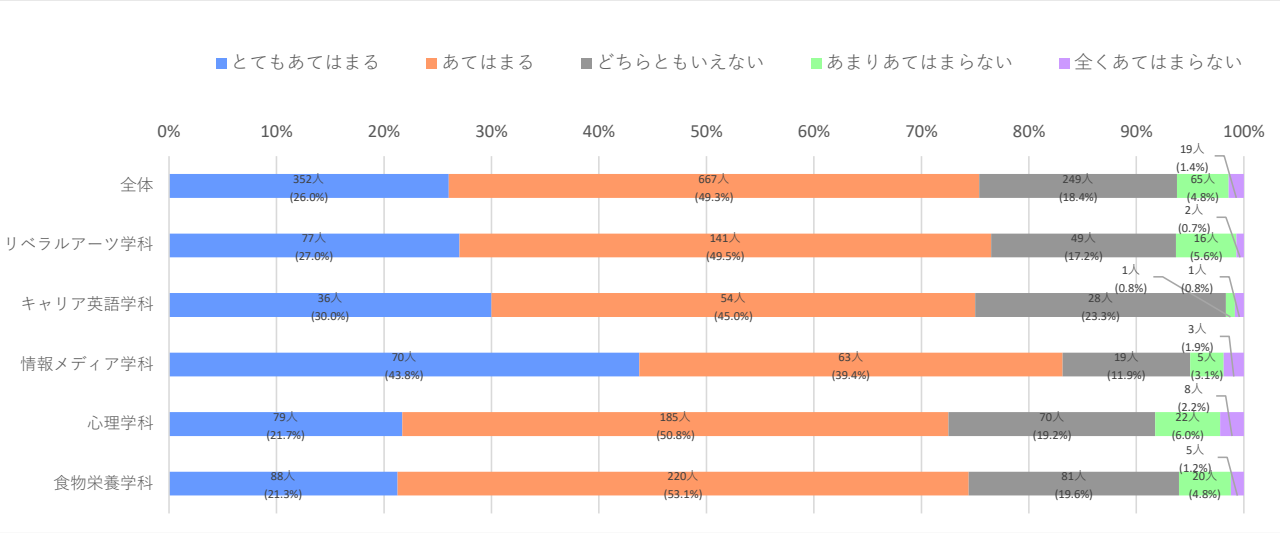
対象施設：教室など

5段階評価項目

問36 授業の形式にあった教室の設備*が整っている

※プロジェクター、PC、スクリーン等の設備

図表33



【5.とてもあてはまる 4.あてはまる 3.どちらともいえない】

【2.あまりあてはまらない 1.全くあてはまらない】

実数(%)

全体		5	4	3	2	1	無回答	平均値
所属	リベラルアーツ学科	全体	77(27.0%)	141(49.5%)	49(17.2%)	16(5.6%)	2(0.7%)	3.96
		1回生	30(24.8%)	65(53.7%)	20(16.5%)	5(4.1%)	1(0.8%)	3.98
		2回生	19(28.4%)	32(47.8%)	11(16.4%)	5(7.5%)	0(0.0%)	3.97
		3回生	17(37.8%)	15(33.3%)	9(20.0%)	3(6.7%)	1(2.2%)	3.98
		4回生	11(21.2%)	29(55.8%)	9(17.3%)	3(5.8%)	0(0.0%)	3.92
		無回答	0(0.0%)	0(0.0%)	0(0.0%)	0(0.0%)	0	-
	キャリア英語学科	全体	36(30.0%)	54(45.0%)	28(23.3%)	1(0.8%)	1(0.8%)	4.03
		1回生	15(31.3%)	22(45.8%)	9(18.8%)	1(2.1%)	1(2.1%)	4.02
		2回生	8(21.1%)	19(50.0%)	11(28.9%)	0(0.0%)	0(0.0%)	3.92
		3回生	3(18.8%)	8(50.0%)	5(31.3%)	0(0.0%)	0(0.0%)	3.88
		4回生	10(55.6%)	5(27.8%)	3(16.7%)	0(0.0%)	0(0.0%)	4.39
		無回答	0(0.0%)	0(0.0%)	0(0.0%)	0(0.0%)	0	-
	情報メディア学科	全体	70(43.8%)	63(39.4%)	19(11.9%)	5(3.1%)	3(1.9%)	4.20
		1回生	31(47.7%)	27(41.5%)	6(9.2%)	1(1.5%)	0(0.0%)	4.35
		2回生	15(42.9%)	13(37.1%)	4(11.4%)	3(8.6%)	0(0.0%)	4.14
		3回生	15(41.7%)	13(36.1%)	5(13.9%)	0(0.0%)	3(8.3%)	4.03
		4回生	9(37.5%)	10(41.7%)	4(16.7%)	1(4.2%)	0(0.0%)	4.13
		無回答	0(0.0%)	0(0.0%)	0(0.0%)	0(0.0%)	0	-
	心理学科	全体	79(21.7%)	185(50.8%)	70(19.2%)	22(6.0%)	8(2.2%)	3.84
		1回生	30(27.0%)	54(48.6%)	24(21.6%)	3(2.7%)	0(0.0%)	4.00
		2回生	20(21.5%)	43(46.2%)	19(20.4%)	10(10.8%)	1(1.1%)	3.76
		3回生	16(20.0%)	40(50.0%)	13(16.3%)	7(8.8%)	4(5.0%)	3.71
		4回生	12(15.2%)	48(60.8%)	14(17.7%)	2(2.5%)	3(3.8%)	3.81
		無回答	1(100.0%)	0(0.0%)	0(0.0%)	0(0.0%)	0	5.00
	食物栄養学科	全体	88(21.3%)	220(53.1%)	81(19.6%)	20(4.8%)	5(1.2%)	3.88
		1回生	34(30.4%)	59(52.7%)	16(14.3%)	2(1.8%)	1(0.9%)	4.10
		2回生	15(15.3%)	47(48.0%)	25(25.5%)	7(7.1%)	4(4.1%)	3.63
		3回生	17(18.7%)	54(59.3%)	18(19.8%)	2(2.2%)	0(0.0%)	3.95
		4回生	22(19.8%)	60(54.1%)	20(18.0%)	9(8.1%)	0(0.0%)	3.86
		無回答	0(0.0%)	0(0.0%)	2(100.0%)	0(0.0%)	0	3.00
	無回答	全体	2(22.2%)	4(44.4%)	2(22.2%)	1(11.1%)	0(0.0%)	3.82
		1回生	0(0.0%)	0(0.0%)	0(0.0%)	0(0.0%)	0	-
		2回生	0(0.0%)	2(66.7%)	0(0.0%)	1(33.3%)	0	3.33
		3回生	1(20.0%)	2(40.0%)	2(40.0%)	0(0.0%)	0	3.80
		4回生	1(100.0%)	0(0.0%)	0(0.0%)	0(0.0%)	0	5.00
		無回答	0(0.0%)	0(0.0%)	0(0.0%)	0(0.0%)	0	-
学年	1回生	全体	140(30.6%)	227(49.7%)	75(16.4%)	12(2.6%)	3(0.7%)	4.07
	2回生	全体	77(23.1%)	156(46.7%)	70(21.0%)	26(7.8%)	5(1.5%)	3.82
	3回生	全体	69(25.3%)	132(48.4%)	52(19.0%)	12(4.4%)	8(2.9%)	3.89
	4回生	全体	65(22.8%)	152(53.3%)	50(17.5%)	15(5.3%)	3(1.1%)	3.92
	無回答	全体	1(33.3%)	0(0.0%)	2(66.7%)	0(0.0%)	0	3.67
性別	男	全体	130(30.7%)	197(46.5%)	68(16.0%)	22(5.2%)	7(1.7%)	3.99
	女	全体	205(23.6%)	442(50.8%)	172(19.8%)	41(4.7%)	10(1.1%)	3.91
	無回答	全体	17(29.3%)	28(48.3%)	9(15.5%)	2(3.4%)	2(3.4%)	3.97

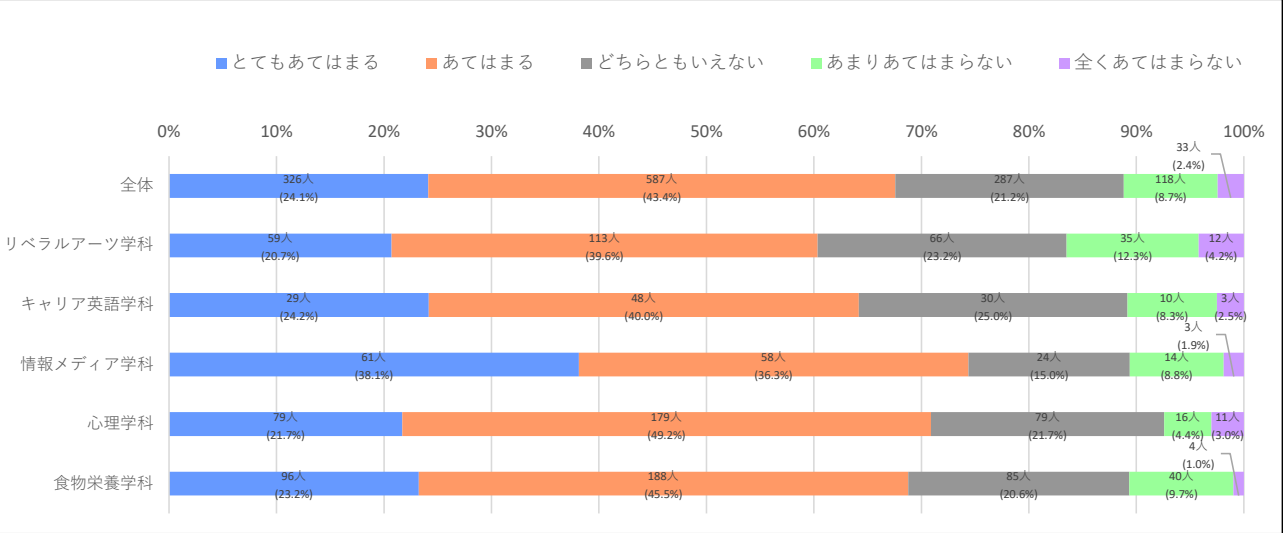
本学の教育施設・設備などについて

対象施設：教室など

5段階評価項目

問37 空調や照明等が整っている

図表34



【5.とてもあてはまる 4.あてはまる 3.どちらともいえない】

【2.あまりあてはまらない 1.全くあてはまらない】

実数(%)

全体			5	4	3	2	1	無回答	平均値
		全体	326(24.1%)	587(43.4%)	287(21.2%)	118(8.7%)	33(2.4%)	10	3.78
所属	リベラルアーツ学科	全体	59(20.7%)	113(39.6%)	66(23.2%)	35(12.3%)	12(4.2%)	3	3.60
		1回生	18(14.9%)	47(38.8%)	32(26.4%)	18(14.9%)	6(5.0%)	0	3.44
		2回生	15(22.4%)	27(40.3%)	15(22.4%)	7(10.4%)	3(4.5%)	3	3.66
		3回生	13(28.9%)	17(37.8%)	9(20.0%)	3(6.7%)	3(6.7%)	0	3.76
		4回生	13(25.0%)	22(42.3%)	10(19.2%)	7(13.5%)	0(0.0%)	0	3.79
		無回答	0(0.0%)	0(0.0%)	0(0.0%)	0(0.0%)	0(0.0%)	0	-
		キャリア英語学科	全体	29(24.2%)	48(40.0%)	30(25.0%)	10(8.3%)	3(2.5%)	1
	1回生	11(22.9%)	21(43.8%)	10(20.8%)	4(8.3%)	2(4.2%)	0	3.73	
	2回生	8(21.1%)	14(36.8%)	14(36.8%)	1(2.6%)	1(2.6%)	0	3.71	
	3回生	3(18.8%)	8(50.0%)	4(25.0%)	1(6.3%)	0(0.0%)	1	3.81	
	4回生	7(38.9%)	5(27.8%)	2(11.1%)	4(22.2%)	0(0.0%)	0	3.83	
	無回答	0(0.0%)	0(0.0%)	0(0.0%)	0(0.0%)	0(0.0%)	0	-	
	情報メディア学科	全体	61(38.1%)	58(36.3%)	24(15.0%)	14(8.8%)	3(1.9%)	0	4.00
	1回生	21(32.3%)	28(43.1%)	11(16.9%)	5(7.7%)	0(0.0%)	0	4.07	
	2回生	12(34.3%)	14(40.0%)	4(11.4%)	4(11.4%)	1(2.9%)	0	3.91	
	3回生	16(44.4%)	10(27.8%)	5(13.9%)	3(8.3%)	2(5.6%)	0	3.97	
	4回生	12(50.0%)	6(25.0%)	4(16.7%)	2(8.3%)	0(0.0%)	0	4.17	
	無回答	0(0.0%)	0(0.0%)	0(0.0%)	0(0.0%)	0(0.0%)	0	-	
	心理学科	全体	79(21.7%)	179(49.2%)	79(21.7%)	16(4.4%)	11(3.0%)	2	3.82
	1回生	25(22.5%)	42(37.8%)	35(31.5%)	5(4.5%)	4(3.6%)	0	3.71	
	2回生	22(23.7%)	48(51.6%)	16(17.2%)	6(6.5%)	1(1.1%)	0	3.90	
	3回生	18(22.5%)	43(53.8%)	12(15.0%)	4(5.0%)	3(3.8%)	1	3.86	
	4回生	13(16.5%)	46(58.2%)	16(20.3%)	1(1.3%)	3(3.8%)	1	3.82	
	無回答	1(100.0%)	0(0.0%)	0(0.0%)	0(0.0%)	0(0.0%)	0	5.00	
	食物栄養学科	全体	96(23.2%)	188(45.5%)	85(20.6%)	40(9.7%)	4(1.0%)	4	3.80
	1回生	35(31.3%)	45(40.2%)	20(17.9%)	12(10.7%)	0(0.0%)	3	3.92	
	2回生	20(20.6%)	39(40.2%)	27(27.8%)	10(10.3%)	1(1.0%)	1	3.69	
	3回生	19(20.9%)	45(49.5%)	17(18.7%)	9(9.9%)	1(1.1%)	0	3.79	
	4回生	22(19.8%)	57(51.4%)	21(18.9%)	9(8.1%)	2(1.8%)	0	3.79	
	無回答	0(0.0%)	2(100.0%)	0(0.0%)	0(0.0%)	0(0.0%)	0	4.00	
	無回答	全体	2(22.2%)	1(11.1%)	3(33.3%)	3(33.3%)	0(0.0%)	0	3.76
	1回生	0(0.0%)	0(0.0%)	0(0.0%)	0(0.0%)	0(0.0%)	0	-	
2回生	0(0.0%)	1(33.3%)	0(0.0%)	2(66.7%)	0(0.0%)	0	2.67		
3回生	1(20.0%)	0(0.0%)	3(60.0%)	1(20.0%)	0(0.0%)	0	3.20		
4回生	1(100.0%)	0(0.0%)	0(0.0%)	0(0.0%)	0(0.0%)	0	5.00		
無回答	0(0.0%)	0(0.0%)	0(0.0%)	0(0.0%)	0(0.0%)	0	-		
学年	1回生	全体	110(24.1%)	183(40.0%)	108(23.6%)	44(9.6%)	12(2.6%)	3	3.73
	2回生	全体	77(23.1%)	143(42.9%)	76(22.8%)	30(9.0%)	7(2.1%)	4	3.76
	3回生	全体	70(25.6%)	123(45.1%)	50(18.3%)	21(7.7%)	9(3.3%)	2	3.82
	4回生	全体	68(23.9%)	136(47.7%)	53(18.6%)	23(8.1%)	5(1.8%)	1	3.84
	無回答	全体	1(33.3%)	2(66.7%)	0(0.0%)	0(0.0%)	0(0.0%)	0	4.33
性別	男	全体	127(30.0%)	179(42.2%)	75(17.7%)	32(7.5%)	11(2.6%)	1	3.89
	女	全体	181(20.8%)	385(44.3%)	204(23.5%)	81(9.3%)	18(2.1%)	8	3.72
	無回答	全体	18(31.0%)	23(39.7%)	8(13.8%)	5(8.6%)	4(6.9%)	1	3.79

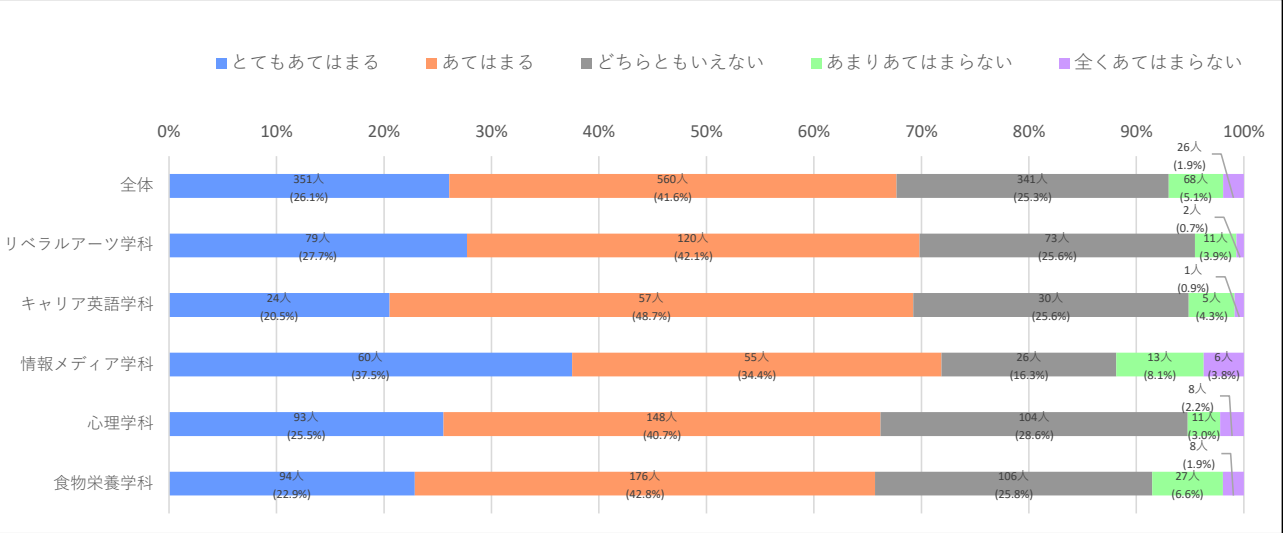
本学の教育施設・設備などについて

対象施設：情報関連教室

5段階評価項目

問38| 開室時間は適切である

図表35



【5.とてもあてはまる 4.あてはまる 3.どちらともいえない】

【2.あまりあてはまらない 1.全くとあてはまらない】

								実数(%)
全体		全体	5	4	3	2	1	無回答
所属	リベラルアーツ学科	全体	351(26.1%)	560(41.6%)	341(25.3%)	68(5.1%)	26(1.9%)	15
		全体	79(27.7%)	120(42.1%)	73(25.6%)	11(3.9%)	2(0.7%)	3
		1回生	29(24.0%)	56(46.3%)	32(26.4%)	4(3.3%)	0(0.0%)	0
		2回生	22(32.8%)	27(40.3%)	15(22.4%)	2(3.0%)	1(1.5%)	3
		3回生	16(35.6%)	15(33.3%)	11(24.4%)	3(6.7%)	0(0.0%)	0
		4回生	12(23.1%)	22(42.3%)	15(28.8%)	2(3.8%)	1(1.9%)	0
		無回答	0(0.0%)	0(0.0%)	0(0.0%)	0(0.0%)	0(0.0%)	0
	キャリア英語学科	全体	24(20.5%)	57(48.7%)	30(25.6%)	5(4.3%)	1(0.9%)	4
		1回生	9(19.6%)	23(50.0%)	12(26.1%)	1(2.2%)	1(2.2%)	2
		2回生	8(21.6%)	17(45.9%)	10(27.0%)	2(5.4%)	0(0.0%)	1
		3回生	1(6.3%)	9(56.3%)	5(31.3%)	1(6.3%)	0(0.0%)	1
		4回生	6(33.3%)	8(44.4%)	3(16.7%)	1(5.6%)	0(0.0%)	0
		無回答	0(0.0%)	0(0.0%)	0(0.0%)	0(0.0%)	0(0.0%)	0
	情報メディア学科	全体	60(37.5%)	55(34.4%)	26(16.3%)	13(8.1%)	6(3.8%)	0
		1回生	23(35.4%)	24(36.9%)	11(16.9%)	5(7.7%)	2(3.1%)	0
		2回生	13(37.1%)	14(40.0%)	5(14.3%)	2(5.7%)	1(2.9%)	0
		3回生	14(38.9%)	10(27.8%)	6(16.7%)	4(11.1%)	2(5.6%)	0
		4回生	10(41.7%)	7(29.2%)	4(16.7%)	2(8.3%)	1(4.2%)	0
		無回答	0(0.0%)	0(0.0%)	0(0.0%)	0(0.0%)	0(0.0%)	0
	心理学科	全体	93(25.5%)	148(40.7%)	104(28.6%)	11(3.0%)	8(2.2%)	2
		1回生	27(24.3%)	46(41.4%)	33(29.7%)	3(2.7%)	2(1.8%)	0
		2回生	26(28.0%)	38(40.9%)	26(28.0%)	3(3.2%)	0(0.0%)	0
		3回生	23(28.8%)	34(42.5%)	19(23.8%)	1(1.3%)	3(3.8%)	1
		4回生	16(20.3%)	30(38.0%)	26(32.9%)	4(5.1%)	3(3.8%)	1
		無回答	1(100.0%)	0(0.0%)	0(0.0%)	0(0.0%)	0(0.0%)	0
	食物栄養学科	全体	94(22.9%)	176(42.8%)	106(25.8%)	27(6.6%)	8(1.9%)	6
		1回生	28(25.2%)	43(38.7%)	31(27.9%)	8(7.2%)	1(0.9%)	4
		2回生	19(19.6%)	39(40.2%)	30(30.9%)	5(5.2%)	4(4.1%)	1
		3回生	19(20.9%)	45(49.5%)	20(22.0%)	6(6.6%)	1(1.1%)	0
		4回生	28(25.5%)	48(43.6%)	25(22.7%)	8(7.3%)	1(0.9%)	1
		無回答	0(0.0%)	1(50.0%)	0(0.0%)	0(0.0%)	1(50.0%)	0
	無回答	全体	1(11.1%)	4(44.4%)	2(22.2%)	1(11.1%)	1(11.1%)	0
		1回生	0(0.0%)	0(0.0%)	0(0.0%)	0(0.0%)	0(0.0%)	0
		2回生	0(0.0%)	1(33.3%)	1(33.3%)	1(33.3%)	0(0.0%)	0
		3回生	1(20.0%)	2(40.0%)	1(20.0%)	0(0.0%)	1(20.0%)	0
		4回生	0(0.0%)	1(100.0%)	0(0.0%)	0(0.0%)	0(0.0%)	0
		無回答	0(0.0%)	0(0.0%)	0(0.0%)	0(0.0%)	0(0.0%)	0
学年	1回生	全体	116(25.6%)	192(42.3%)	119(26.2%)	21(4.6%)	6(1.3%)	6
	2回生	全体	88(26.5%)	136(41.0%)	87(26.2%)	15(4.5%)	6(1.8%)	5
	3回生	全体	74(27.1%)	115(42.1%)	62(22.7%)	15(5.5%)	7(2.6%)	2
	4回生	全体	72(25.4%)	116(40.8%)	73(25.7%)	17(6.0%)	6(2.1%)	2
	無回答	全体	1(33.3%)	1(33.3%)	0(0.0%)	0(0.0%)	1(33.3%)	0
性別	男	全体	135(32.0%)	156(37.0%)	100(23.7%)	23(5.5%)	8(1.9%)	3
	女	全体	202(23.3%)	378(43.6%)	229(26.4%)	41(4.7%)	17(2.0%)	10
	無回答	全体	14(24.6%)	26(45.6%)	12(21.1%)	4(7.0%)	1(1.8%)	2

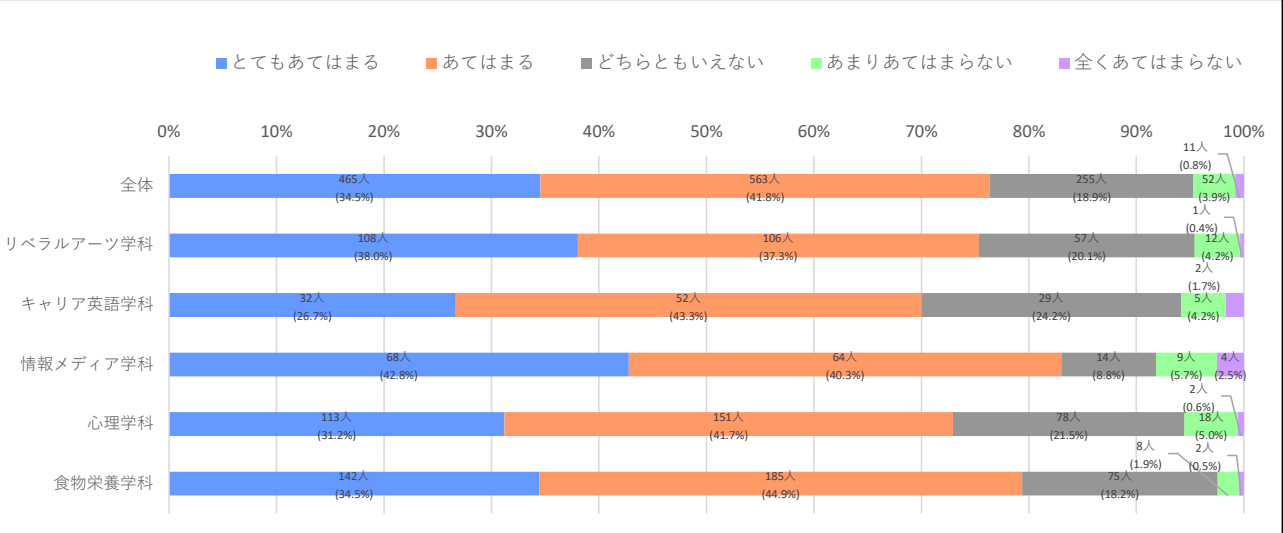
本学の教育施設・設備などについて

対象施設：情報関連教室

5段階評価項目

問39 利用できるパソコンの台数は整っている

図表36



【5.とてもあてはまる 4.あてはまる 3.どちらともいえない】

【2.あまりあてはまらない 1.全くあてはまらない】

実数(%)

全体			5	4	3	2	1	無回答	平均値
		全体	465(34.5%)	563(41.8%)	255(18.9%)	52(3.9%)	11(0.8%)	15	4.05
所属	リベラルアーツ学科	全体	108(38.0%)	106(37.3%)	57(20.1%)	12(4.2%)	1(0.4%)	4	4.08
		1回生	39(32.2%)	53(43.8%)	25(20.7%)	4(3.3%)	0(0.0%)	0	4.05
		2回生	33(49.3%)	21(31.3%)	11(16.4%)	2(3.0%)	0(0.0%)	3	4.27
		3回生	19(43.2%)	16(36.4%)	8(18.2%)	1(2.3%)	0(0.0%)	1	4.20
		4回生	17(32.7%)	16(30.8%)	13(25.0%)	5(9.6%)	1(1.9%)	0	3.83
		無回答	0(0.0%)	0(0.0%)	0(0.0%)	0(0.0%)	0(0.0%)	0	-
	キャリア英語学科	全体	32(26.7%)	52(43.3%)	29(24.2%)	5(4.2%)	2(1.7%)	1	3.89
		1回生	11(22.9%)	21(43.8%)	13(27.1%)	2(4.2%)	1(2.1%)	0	3.81
		2回生	10(26.3%)	18(47.4%)	7(18.4%)	2(5.3%)	1(2.6%)	0	3.89
		3回生	3(18.8%)	7(43.8%)	6(37.5%)	0(0.0%)	0(0.0%)	1	3.81
		4回生	8(44.4%)	6(33.3%)	3(16.7%)	1(5.6%)	0(0.0%)	0	4.17
		無回答	0(0.0%)	0(0.0%)	0(0.0%)	0(0.0%)	0(0.0%)	0	-
	情報メディア学科	全体	68(42.8%)	64(40.3%)	14(8.8%)	9(5.7%)	4(2.5%)	1	4.15
		1回生	30(46.2%)	28(43.1%)	4(6.2%)	3(4.6%)	0(0.0%)	0	4.31
		2回生	14(40.0%)	14(40.0%)	6(17.1%)	1(2.9%)	0(0.0%)	0	4.17
		3回生	15(41.7%)	14(38.9%)	2(5.6%)	3(8.3%)	2(5.6%)	0	4.03
		4回生	9(39.1%)	8(34.8%)	2(8.7%)	2(8.7%)	2(8.7%)	1	3.87
		無回答	0(0.0%)	0(0.0%)	0(0.0%)	0(0.0%)	0(0.0%)	0	-
	心理学科	全体	113(31.2%)	151(41.7%)	78(21.5%)	18(5.0%)	2(0.6%)	4	3.98
		1回生	33(29.7%)	44(39.6%)	32(28.8%)	2(1.8%)	0(0.0%)	0	3.97
		2回生	33(35.9%)	37(40.2%)	15(16.3%)	7(7.6%)	0(0.0%)	1	4.04
		3回生	26(32.9%)	38(48.1%)	10(12.7%)	4(5.1%)	1(1.3%)	2	4.06
		4回生	20(25.3%)	32(40.5%)	21(26.6%)	5(6.3%)	1(1.3%)	1	3.82
		無回答	1(100.0%)	0(0.0%)	0(0.0%)	0(0.0%)	0(0.0%)	0	5.00
	食物栄養学科	全体	142(34.5%)	185(44.9%)	75(18.2%)	8(1.9%)	2(0.5%)	5	4.11
		1回生	40(35.7%)	42(37.5%)	25(22.3%)	3(2.7%)	2(1.8%)	3	4.03
		2回生	29(29.9%)	48(49.5%)	18(18.6%)	2(2.1%)	0(0.0%)	1	4.07
		3回生	30(33.0%)	40(44.0%)	18(19.8%)	3(3.3%)	0(0.0%)	0	4.07
		4回生	42(38.2%)	54(49.1%)	14(12.7%)	0(0.0%)	0(0.0%)	1	4.25
		無回答	1(50.0%)	1(50.0%)	0(0.0%)	0(0.0%)	0(0.0%)	0	4.50
	無回答	全体	2(22.2%)	5(55.6%)	2(22.2%)	0(0.0%)	0(0.0%)	0	4.09
		1回生	0(0.0%)	0(0.0%)	0(0.0%)	0(0.0%)	0(0.0%)	0	-
		2回生	0(0.0%)	2(66.7%)	1(33.3%)	0(0.0%)	0(0.0%)	0	3.67
		3回生	2(40.0%)	2(40.0%)	1(20.0%)	0(0.0%)	0(0.0%)	0	4.20
		4回生	0(0.0%)	1(100.0%)	0(0.0%)	0(0.0%)	0(0.0%)	0	4.00
		無回答	0(0.0%)	0(0.0%)	0(0.0%)	0(0.0%)	0(0.0%)	0	-
学年	1回生	全体	153(33.5%)	188(41.1%)	99(21.7%)	14(3.1%)	3(0.7%)	3	4.04
	2回生	全体	119(35.8%)	140(42.2%)	58(17.5%)	14(4.2%)	1(0.3%)	5	4.09
	3回生	全体	95(35.1%)	117(43.2%)	45(16.6%)	11(4.1%)	3(1.1%)	4	4.07
	4回生	全体	96(33.9%)	117(41.3%)	53(18.7%)	13(4.6%)	4(1.4%)	3	4.02
	無回答	全体	2(66.7%)	1(33.3%)	0(0.0%)	0(0.0%)	0(0.0%)	0	4.67
性別	男	全体	175(41.4%)	150(35.5%)	75(17.7%)	17(4.0%)	6(1.4%)	2	4.11
	女	全体	273(31.5%)	388(44.8%)	170(19.6%)	32(3.7%)	4(0.5%)	10	4.03
	無回答	全体	17(30.4%)	25(44.6%)	10(17.9%)	3(5.4%)	1(1.8%)	3	3.96

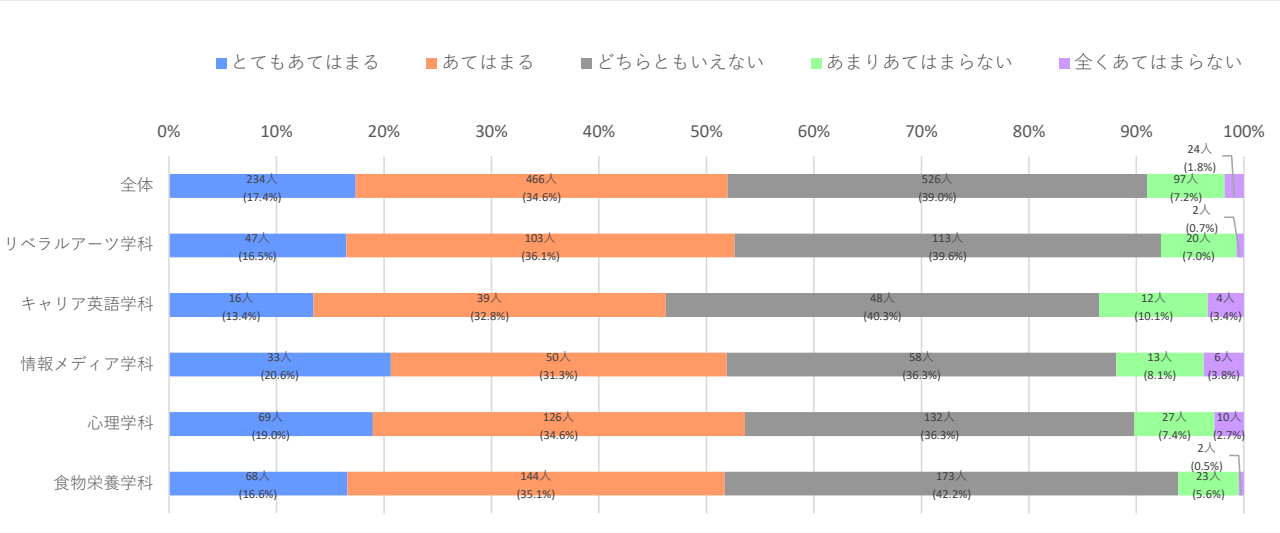
本学の教育施設・設備などについて

対象施設：体育館

5段階評価項目

問40 体育館の体育施設は整っている

図表37



【5.とてもあてはまる 4.あてはまる 3.どちらともいえない】

【2.あまりあてはまらない 1.全くあてはまらない】

実数(%)

全体			5	4	3	2	1	無回答	平均値
		全体	234(17.4%)	466(34.6%)	526(39.0%)	97(7.2%)	24(1.8%)	14	3.59
所属	リベラルアーツ学科	全体	47(16.5%)	103(36.1%)	113(39.6%)	20(7.0%)	2(0.7%)	3	3.61
		1回生	12(9.9%)	49(40.5%)	52(43.0%)	8(6.6%)	0(0.0%)	0	3.54
		2回生	17(25.4%)	24(35.8%)	18(26.9%)	7(10.4%)	1(1.5%)	3	3.73
		3回生	9(20.0%)	13(28.9%)	21(46.7%)	2(4.4%)	0(0.0%)	0	3.64
		4回生	9(17.3%)	17(32.7%)	22(42.3%)	3(5.8%)	1(1.9%)	0	3.58
		無回答	0(0.0%)	0(0.0%)	0(0.0%)	0(0.0%)	0(0.0%)	0	-
	キャリア英語学科	全体	16(13.4%)	39(32.8%)	48(40.3%)	12(10.1%)	4(3.4%)	2	3.43
		1回生	7(14.9%)	11(23.4%)	22(46.8%)	5(10.6%)	2(4.3%)	1	3.34
		2回生	5(13.2%)	14(36.8%)	15(39.5%)	3(7.9%)	1(2.6%)	0	3.50
		3回生	1(6.3%)	6(37.5%)	6(37.5%)	2(12.5%)	1(6.3%)	1	3.25
		4回生	3(16.7%)	8(44.4%)	5(27.8%)	2(11.1%)	0(0.0%)	0	3.67
		無回答	0(0.0%)	0(0.0%)	0(0.0%)	0(0.0%)	0(0.0%)	0	-
	情報メディア学科	全体	33(20.6%)	50(31.3%)	58(36.3%)	13(8.1%)	6(3.8%)	0	3.57
		1回生	13(20.0%)	24(36.9%)	21(32.3%)	6(9.2%)	1(1.5%)	0	3.65
		2回生	7(20.0%)	10(28.6%)	14(40.0%)	2(5.7%)	2(5.7%)	0	3.51
		3回生	6(16.7%)	8(22.2%)	17(47.2%)	4(11.1%)	1(2.8%)	0	3.39
		4回生	7(29.2%)	8(33.3%)	6(25.0%)	1(4.2%)	2(8.3%)	0	3.71
		無回答	0(0.0%)	0(0.0%)	0(0.0%)	0(0.0%)	0(0.0%)	0	-
	心理学科	全体	69(19.0%)	126(34.6%)	132(36.3%)	27(7.4%)	10(2.7%)	2	3.60
		1回生	21(18.9%)	36(32.4%)	43(38.7%)	8(7.2%)	3(2.7%)	0	3.58
		2回生	17(18.3%)	37(39.8%)	31(33.3%)	5(5.4%)	3(3.2%)	0	3.65
		3回生	17(21.3%)	29(36.3%)	24(30.0%)	8(10.0%)	2(2.5%)	1	3.64
		4回生	14(17.7%)	24(30.4%)	34(43.0%)	5(6.3%)	2(2.5%)	1	3.54
		無回答	0(0.0%)	0(0.0%)	0(0.0%)	1(100.0%)	0(0.0%)	0	2.00
	食物栄養学科	全体	68(16.6%)	144(35.1%)	173(42.2%)	23(5.6%)	2(0.5%)	7	3.62
		1回生	22(19.8%)	33(29.7%)	48(43.2%)	6(5.4%)	2(1.8%)	4	3.60
		2回生	13(13.4%)	35(36.1%)	42(43.3%)	7(7.2%)	0(0.0%)	1	3.56
		3回生	14(15.4%)	32(35.2%)	41(45.1%)	4(4.4%)	0(0.0%)	0	3.62
		4回生	19(17.4%)	43(39.4%)	41(37.6%)	6(5.5%)	0(0.0%)	2	3.69
		無回答	0(0.0%)	1(50.0%)	1(50.0%)	0(0.0%)	0(0.0%)	0	3.50
	無回答	全体	1(11.1%)	4(44.4%)	2(22.2%)	2(22.2%)	0(0.0%)	0	3.61
		1回生	0(0.0%)	0(0.0%)	0(0.0%)	0(0.0%)	0(0.0%)	0	-
		2回生	0(0.0%)	2(66.7%)	1(33.3%)	0(0.0%)	0(0.0%)	0	3.67
		3回生	1(20.0%)	1(20.0%)	1(20.0%)	2(40.0%)	0(0.0%)	0	3.20
		4回生	0(0.0%)	1(100.0%)	0(0.0%)	0(0.0%)	0(0.0%)	0	4.00
		無回答	0(0.0%)	0(0.0%)	0(0.0%)	0(0.0%)	0(0.0%)	0	-
学年	1回生	全体	75(16.5%)	153(33.6%)	186(40.9%)	33(7.3%)	8(1.8%)	5	3.56
	2回生	全体	59(17.7%)	122(36.6%)	121(36.3%)	24(7.2%)	7(2.1%)	4	3.61
	3回生	全体	48(17.6%)	89(32.6%)	110(40.3%)	22(8.1%)	4(1.5%)	2	3.57
	4回生	全体	52(18.4%)	101(35.7%)	108(38.2%)	17(6.0%)	5(1.8%)	3	3.63
	無回答	全体	0(0.0%)	1(33.3%)	1(33.3%)	1(33.3%)	0(0.0%)	0	3.00
性別	男	全体	86(20.3%)	140(33.1%)	152(35.9%)	31(7.3%)	14(3.3%)	2	3.60
	女	全体	141(16.3%)	306(35.3%)	353(40.7%)	59(6.8%)	8(0.9%)	10	3.59
	無回答	全体	7(12.3%)	20(35.1%)	21(36.8%)	7(12.3%)	2(3.5%)	2	3.40

本学の教育施設・設備などについて

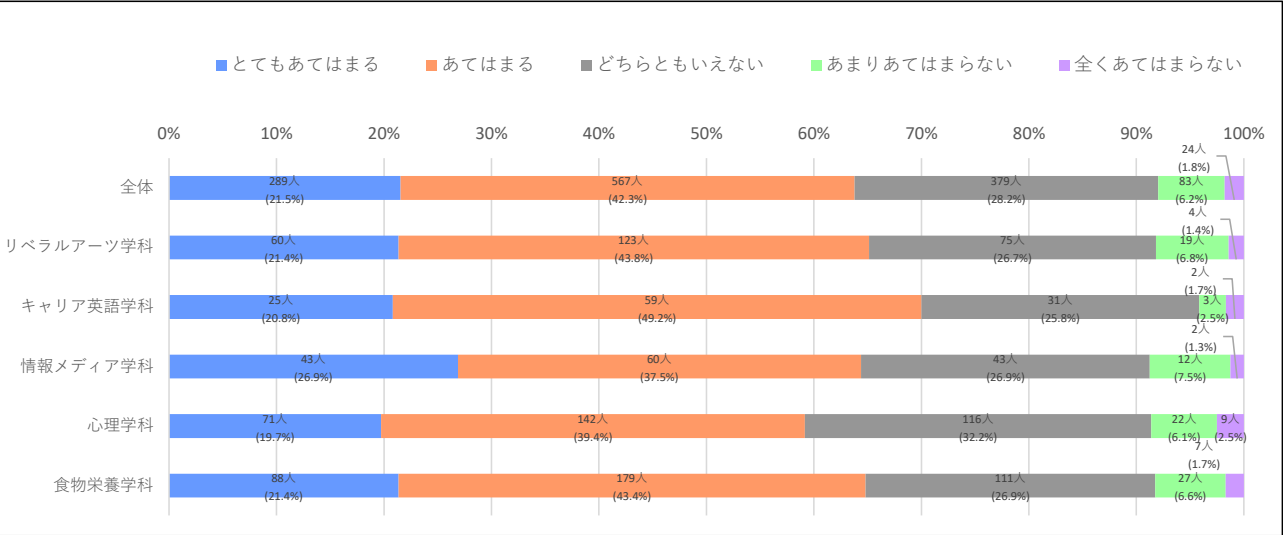
対象施設：自習スペース

5段階評価項目

問41 自習スペース*が整っている

※学生ホール、学生談話室、ピア・ラーニングルーム、ラーニングコモンズ、コモンルーム、図書館など

図表38



【5.とてもあてはまる 4.あてはまる 3.どちらともいえない】

【2.あまりあてはまらない 1.全くあてはまらない】

実数(%)

全体			5	4	3	2	1	無回答	平均値
		全体	289(21.5%)	567(42.3%)	379(28.2%)	83(6.2%)	24(1.8%)	19	3.76
所属	リベラルアーツ学科	全体	60(21.4%)	123(43.8%)	75(26.7%)	19(6.8%)	4(1.4%)	7	3.77
		1回生	21(17.8%)	55(46.6%)	37(31.4%)	5(4.2%)	0(0.0%)	3	3.78
		2回生	19(28.4%)	30(44.8%)	13(19.4%)	3(4.5%)	2(3.0%)	3	3.91
		3回生	10(22.2%)	18(40.0%)	11(24.4%)	5(11.1%)	1(2.2%)	0	3.69
		4回生	10(19.6%)	20(39.2%)	14(27.5%)	6(11.8%)	1(2.0%)	1	3.63
		無回答	0(0.0%)	0(0.0%)	0(0.0%)	0(0.0%)	0(0.0%)	0	-
	キャリア英語学科	全体	25(20.8%)	59(49.2%)	31(25.8%)	3(2.5%)	2(1.7%)	1	3.85
		1回生	12(25.0%)	20(41.7%)	14(29.2%)	1(2.1%)	1(2.1%)	0	3.85
		2回生	6(15.8%)	21(55.3%)	10(26.3%)	1(2.6%)	0(0.0%)	0	3.84
		3回生	2(12.5%)	8(50.0%)	5(31.3%)	1(6.3%)	0(0.0%)	1	3.69
		4回生	5(27.8%)	10(55.6%)	2(11.1%)	0(0.0%)	1(5.6%)	0	4.00
		無回答	0(0.0%)	0(0.0%)	0(0.0%)	0(0.0%)	0(0.0%)	0	-
	情報メディア学科	全体	43(26.9%)	60(37.5%)	43(26.9%)	12(7.5%)	2(1.3%)	0	3.81
		1回生	18(27.7%)	26(40.0%)	17(26.2%)	3(4.6%)	1(1.5%)	0	3.88
		2回生	9(25.7%)	13(37.1%)	11(31.4%)	2(5.7%)	0(0.0%)	0	3.83
		3回生	12(33.3%)	8(22.2%)	10(27.8%)	6(16.7%)	0(0.0%)	0	3.72
		4回生	4(16.7%)	13(54.2%)	5(20.8%)	1(4.2%)	1(4.2%)	0	3.75
		無回答	0(0.0%)	0(0.0%)	0(0.0%)	0(0.0%)	0(0.0%)	0	-
	心理学科	全体	71(19.7%)	142(39.4%)	116(32.2%)	22(6.1%)	9(2.5%)	6	3.68
		1回生	22(20.0%)	41(37.3%)	40(36.4%)	6(5.5%)	1(0.9%)	1	3.70
		2回生	20(22.0%)	36(39.6%)	27(29.7%)	7(7.7%)	1(1.1%)	2	3.74
		3回生	18(22.8%)	34(43.0%)	18(22.8%)	3(3.8%)	6(7.6%)	2	3.70
		4回生	11(13.9%)	31(39.2%)	30(38.0%)	6(7.6%)	1(1.3%)	1	3.57
		無回答	0(0.0%)	0(0.0%)	1(100.0%)	0(0.0%)	0(0.0%)	0	3.00
	食物栄養学科	全体	88(21.4%)	179(43.4%)	111(26.9%)	27(6.6%)	7(1.7%)	5	3.76
		1回生	38(33.9%)	37(33.0%)	32(28.6%)	5(4.5%)	0(0.0%)	3	3.96
		2回生	16(16.5%)	48(49.5%)	22(22.7%)	9(9.3%)	2(2.1%)	1	3.69
		3回生	16(17.6%)	39(42.9%)	27(29.7%)	8(8.8%)	1(1.1%)	0	3.67
		4回生	18(16.4%)	54(49.1%)	30(27.3%)	5(4.5%)	3(2.7%)	1	3.72
		無回答	0(0.0%)	1(50.0%)	0(0.0%)	0(0.0%)	1(50.0%)	0	2.50
	無回答	全体	2(22.2%)	4(44.4%)	3(33.3%)	0(0.0%)	0(0.0%)	0	3.78
		1回生	0(0.0%)	0(0.0%)	0(0.0%)	0(0.0%)	0(0.0%)	0	-
		2回生	1(33.3%)	1(33.3%)	1(33.3%)	0(0.0%)	0(0.0%)	0	4.00
		3回生	1(20.0%)	2(40.0%)	2(40.0%)	0(0.0%)	0(0.0%)	0	3.80
		4回生	0(0.0%)	1(100.0%)	0(0.0%)	0(0.0%)	0(0.0%)	0	4.00
		無回答	0(0.0%)	0(0.0%)	0(0.0%)	0(0.0%)	0(0.0%)	0	-
学年	1回生	全体	111(24.5%)	179(39.5%)	140(30.9%)	20(4.4%)	3(0.7%)	7	3.83
	2回生	全体	71(21.5%)	149(45.0%)	84(25.4%)	22(6.6%)	5(1.5%)	6	3.78
	3回生	全体	59(21.7%)	109(40.1%)	73(26.8%)	23(8.5%)	8(2.9%)	3	3.69
	4回生	全体	48(17.0%)	129(45.6%)	81(28.6%)	18(6.4%)	7(2.5%)	3	3.68
	無回答	全体	0(0.0%)	1(33.3%)	1(33.3%)	0(0.0%)	1(33.3%)	0	2.67
性別	男	全体	107(25.4%)	163(38.6%)	123(29.1%)	20(4.7%)	9(2.1%)	3	3.80
	女	全体	172(19.9%)	375(43.5%)	244(28.3%)	59(6.8%)	13(1.5%)	14	3.73
	無回答	全体	10(17.5%)	29(50.9%)	12(21.1%)	4(7.0%)	2(3.5%)	2	3.72

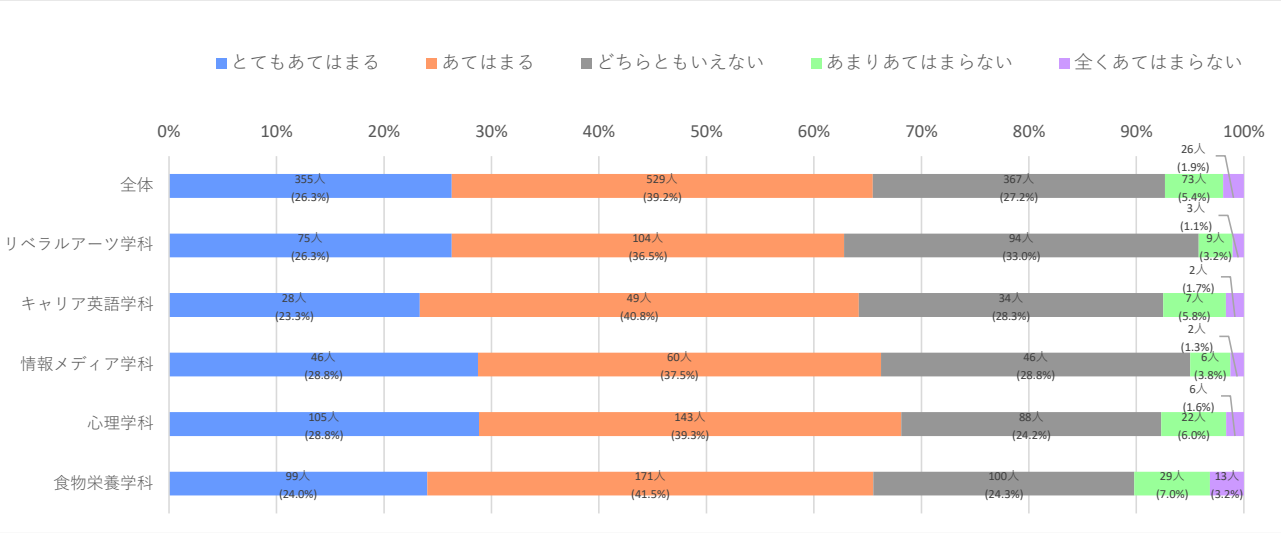
本学の教育施設・設備などについて

対象施設：図書館

5段階評価項目

問42 開館日・開館時間は適切である

図表39



【5.とてもあてはまる 4.あてはまる 3.どちらともいえない】

【2.あまりあてはまらない 1.全くあてはまらない】

								実数(%)	
全体		全体	5	4	3	2	1	無回答	平均値
		全体	355(26.3%)	529(39.2%)	367(27.2%)	73(5.4%)	26(1.9%)	11	3.83
所属	リベラルアーツ学科	全体	75(26.3%)	104(36.5%)	94(33.0%)	9(3.2%)	3(1.1%)	3	3.84
		1回生	25(20.7%)	44(36.4%)	50(41.3%)	2(1.7%)	0(0.0%)	0	3.76
		2回生	17(25.4%)	29(43.3%)	18(26.9%)	3(4.5%)	0(0.0%)	3	3.90
		3回生	16(35.6%)	15(33.3%)	12(26.7%)	2(4.4%)	0(0.0%)	0	4.00
		4回生	17(32.7%)	16(30.8%)	14(26.9%)	2(3.8%)	3(5.8%)	0	3.81
		無回答	0(0.0%)	0(0.0%)	0(0.0%)	0(0.0%)	0(0.0%)	0	-
		キャリア英語学科	全体	28(23.3%)	49(40.8%)	34(28.3%)	7(5.8%)	2(1.7%)	1
	1回生		12(25.0%)	18(37.5%)	15(31.3%)	1(2.1%)	2(4.2%)	0	3.77
	2回生		7(18.4%)	19(50.0%)	9(23.7%)	3(7.9%)	0(0.0%)	0	3.79
	3回生		3(18.8%)	4(25.0%)	7(43.8%)	2(12.5%)	0(0.0%)	1	3.50
	4回生		6(33.3%)	8(44.4%)	3(16.7%)	1(5.6%)	0(0.0%)	0	4.06
	無回答		0(0.0%)	0(0.0%)	0(0.0%)	0(0.0%)	0(0.0%)	0	-
	情報メディア学科		全体	46(28.8%)	60(37.5%)	46(28.8%)	6(3.8%)	2(1.3%)	0
		1回生	15(23.1%)	24(36.9%)	23(35.4%)	3(4.6%)	0(0.0%)	0	3.78
		2回生	11(31.4%)	14(40.0%)	8(22.9%)	1(2.9%)	1(2.9%)	0	3.94
		3回生	15(41.7%)	9(25.0%)	11(30.6%)	1(2.8%)	0(0.0%)	0	4.06
		4回生	5(20.8%)	13(54.2%)	4(16.7%)	1(4.2%)	1(4.2%)	0	3.83
		無回答	0(0.0%)	0(0.0%)	0(0.0%)	0(0.0%)	0(0.0%)	0	-
		心理学科	全体	105(28.8%)	143(39.3%)	88(24.2%)	22(6.0%)	6(1.6%)	2
	1回生		30(27.0%)	42(37.8%)	35(31.5%)	2(1.8%)	2(1.8%)	0	3.86
	2回生		27(29.0%)	35(37.6%)	22(23.7%)	9(9.7%)	0(0.0%)	0	3.86
	3回生		25(31.3%)	34(42.5%)	15(18.8%)	5(6.3%)	1(1.3%)	1	3.96
	4回生		22(27.8%)	32(40.5%)	16(20.3%)	6(7.6%)	3(3.8%)	1	3.81
	無回答		1(100.0%)	0(0.0%)	0(0.0%)	0(0.0%)	0(0.0%)	0	5.00
	食物栄養学科		全体	99(24.0%)	171(41.5%)	100(24.3%)	29(7.0%)	13(3.2%)	5
		1回生	30(26.8%)	46(41.1%)	33(29.5%)	3(2.7%)	0(0.0%)	3	3.92
		2回生	24(24.7%)	38(39.2%)	22(22.7%)	10(10.3%)	3(3.1%)	1	3.72
		3回生	21(23.3%)	37(41.1%)	21(23.3%)	6(6.7%)	5(5.6%)	1	3.70
		4回生	24(21.6%)	50(45.0%)	23(20.7%)	10(9.0%)	4(3.6%)	0	3.72
		無回答	0(0.0%)	0(0.0%)	1(50.0%)	0(0.0%)	1(50.0%)	0	2.00
		無回答	全体	2(22.2%)	2(22.2%)	5(55.6%)	0(0.0%)	0(0.0%)	0
	1回生		0(0.0%)	0(0.0%)	0(0.0%)	0(0.0%)	0(0.0%)	0	-
	2回生		0(0.0%)	1(33.3%)	2(66.7%)	0(0.0%)	0(0.0%)	0	3.33
	3回生		2(40.0%)	1(20.0%)	2(40.0%)	0(0.0%)	0(0.0%)	0	4.00
	4回生		0(0.0%)	0(0.0%)	1(100.0%)	0(0.0%)	0(0.0%)	0	3.00
	無回答		0(0.0%)	0(0.0%)	0(0.0%)	0(0.0%)	0(0.0%)	0	-
	学年		1回生	全体	112(24.5%)	174(38.1%)	156(34.1%)	11(2.4%)	4(0.9%)
2回生		全体	86(25.8%)	136(40.8%)	81(24.3%)	26(7.8%)	4(1.2%)	4	3.82
3回生		全体	82(30.1%)	100(36.8%)	68(25.0%)	16(5.9%)	6(2.2%)	3	3.87
4回生		全体	74(26.0%)	119(41.8%)	61(21.4%)	20(7.0%)	11(3.9%)	1	3.79
無回答		全体	1(33.3%)	0(0.0%)	1(33.3%)	0(0.0%)	1(33.3%)	0	3.00
性別		男	全体	132(31.1%)	150(35.4%)	115(27.1%)	20(4.7%)	7(1.7%)	1
	女	全体	206(23.7%)	355(40.9%)	240(27.6%)	52(6.0%)	16(1.8%)	8	3.79
	無回答	全体	17(29.8%)	24(42.1%)	12(21.1%)	1(1.8%)	3(5.3%)	2	3.89

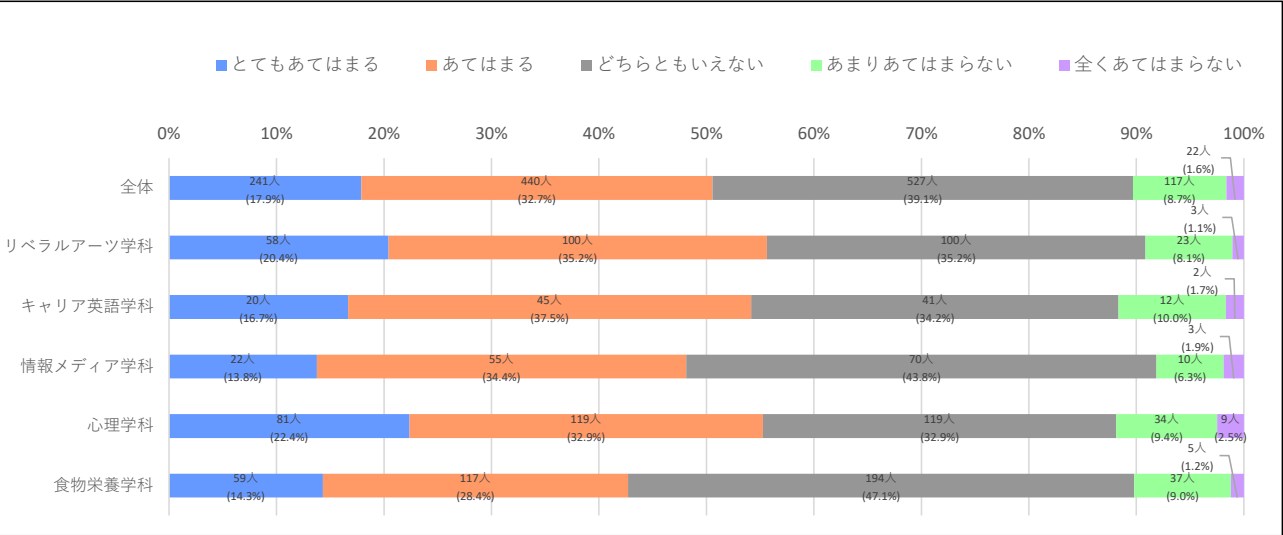
本学の教育施設・設備などについて

対象施設：図書館

5段階評価項目

問43 探している本を検索しやすい

図表40



【5.とてもあてはまる 4.あてはまる 3.どちらともいえない】

【2.あまりあてはまらない 1.全くあてはまらない】

実数(%)

全体			5	4	3	2	1	無回答	平均値
		全体	241(17.9%)	440(32.7%)	527(39.1%)	117(8.7%)	22(1.6%)	14	3.56
所属	リベラルアーツ学科	全体	58(20.4%)	100(35.2%)	100(35.2%)	23(8.1%)	3(1.1%)	4	3.66
		1回生	14(11.6%)	45(37.2%)	52(43.0%)	8(6.6%)	2(1.7%)	0	3.50
		2回生	16(23.9%)	24(35.8%)	20(29.9%)	7(10.4%)	0(0.0%)	3	3.73
		3回生	13(28.9%)	11(24.4%)	17(37.8%)	4(8.9%)	0(0.0%)	0	3.73
		4回生	15(29.4%)	20(39.2%)	11(21.6%)	4(7.8%)	1(2.0%)	1	3.86
		無回答	0(0.0%)	0(0.0%)	0(0.0%)	0(0.0%)	0(0.0%)	0	-
	キャリア英語学科	全体	20(16.7%)	45(37.5%)	41(34.2%)	12(10.0%)	2(1.7%)	1	3.58
		1回生	10(20.8%)	13(27.1%)	18(37.5%)	5(10.4%)	2(4.2%)	0	3.50
		2回生	6(15.8%)	14(36.8%)	14(36.8%)	4(10.5%)	0(0.0%)	0	3.58
		3回生	1(6.3%)	7(43.8%)	8(50.0%)	0(0.0%)	0(0.0%)	1	3.56
		4回生	3(16.7%)	11(61.1%)	1(5.6%)	3(16.7%)	0(0.0%)	0	3.78
		無回答	0(0.0%)	0(0.0%)	0(0.0%)	0(0.0%)	0(0.0%)	0	-
	情報メディア学科	全体	22(13.8%)	55(34.4%)	70(43.8%)	10(6.3%)	3(1.9%)	0	3.52
		1回生	7(10.8%)	24(36.9%)	32(49.2%)	2(3.1%)	0(0.0%)	0	3.55
		2回生	6(17.1%)	11(31.4%)	15(42.9%)	2(5.7%)	1(2.9%)	0	3.54
		3回生	6(16.7%)	10(27.8%)	14(38.9%)	5(13.9%)	1(2.8%)	0	3.42
		4回生	3(12.5%)	10(41.7%)	9(37.5%)	1(4.2%)	1(4.2%)	0	3.54
		無回答	0(0.0%)	0(0.0%)	0(0.0%)	0(0.0%)	0(0.0%)	0	-
	心理学科	全体	81(22.4%)	119(32.9%)	119(32.9%)	34(9.4%)	9(2.5%)	4	3.63
		1回生	26(23.4%)	31(27.9%)	42(37.8%)	8(7.2%)	4(3.6%)	0	3.60
		2回生	16(17.4%)	34(37.0%)	28(30.4%)	14(15.2%)	0(0.0%)	1	3.57
		3回生	18(22.8%)	27(34.2%)	26(32.9%)	6(7.6%)	2(2.5%)	2	3.67
		4回生	20(25.3%)	27(34.2%)	23(29.1%)	6(7.6%)	3(3.8%)	1	3.70
		無回答	1(100.0%)	0(0.0%)	0(0.0%)	0(0.0%)	0(0.0%)	0	5.00
	食物栄養学科	全体	59(14.3%)	117(28.4%)	194(47.1%)	37(9.0%)	5(1.2%)	5	3.46
		1回生	17(15.2%)	30(26.8%)	60(53.6%)	5(4.5%)	0(0.0%)	3	3.53
		2回生	9(9.3%)	34(35.1%)	43(44.3%)	8(8.2%)	3(3.1%)	1	3.39
		3回生	14(15.6%)	22(24.4%)	44(48.9%)	10(11.1%)	0(0.0%)	1	3.44
		4回生	19(17.1%)	30(27.0%)	46(41.4%)	14(12.6%)	2(1.8%)	0	3.45
		無回答	0(0.0%)	1(50.0%)	1(50.0%)	0(0.0%)	0(0.0%)	0	3.50
	無回答	全体	1(11.1%)	4(44.4%)	3(33.3%)	1(11.1%)	0(0.0%)	0	3.54
		1回生	0(0.0%)	0(0.0%)	0(0.0%)	0(0.0%)	0(0.0%)	0	-
		2回生	0(0.0%)	1(33.3%)	1(33.3%)	1(33.3%)	0(0.0%)	0	3.00
		3回生	1(20.0%)	3(60.0%)	1(20.0%)	0(0.0%)	0(0.0%)	0	4.00
		4回生	0(0.0%)	0(0.0%)	1(100.0%)	0(0.0%)	0(0.0%)	0	3.00
		無回答	0(0.0%)	0(0.0%)	0(0.0%)	0(0.0%)	0(0.0%)	0	-
学年	1回生	全体	74(16.2%)	143(31.3%)	204(44.6%)	28(6.1%)	8(1.8%)	3	3.54
	2回生	全体	53(16.0%)	118(35.5%)	121(36.4%)	36(10.8%)	4(1.2%)	5	3.54
	3回生	全体	53(19.6%)	80(29.5%)	110(40.6%)	25(9.2%)	3(1.1%)	4	3.57
	4回生	全体	60(21.1%)	98(34.5%)	91(32.0%)	28(9.9%)	7(2.5%)	2	3.62
	無回答	全体	1(33.3%)	1(33.3%)	1(33.3%)	0(0.0%)	0(0.0%)	0	4.00
性別	男	全体	92(21.7%)	136(32.2%)	156(36.9%)	34(8.0%)	5(1.2%)	2	3.65
	女	全体	141(16.2%)	286(32.9%)	347(40.0%)	78(9.0%)	16(1.8%)	9	3.53
	無回答	全体	8(14.3%)	18(32.1%)	24(42.9%)	5(8.9%)	1(1.8%)	3	3.48

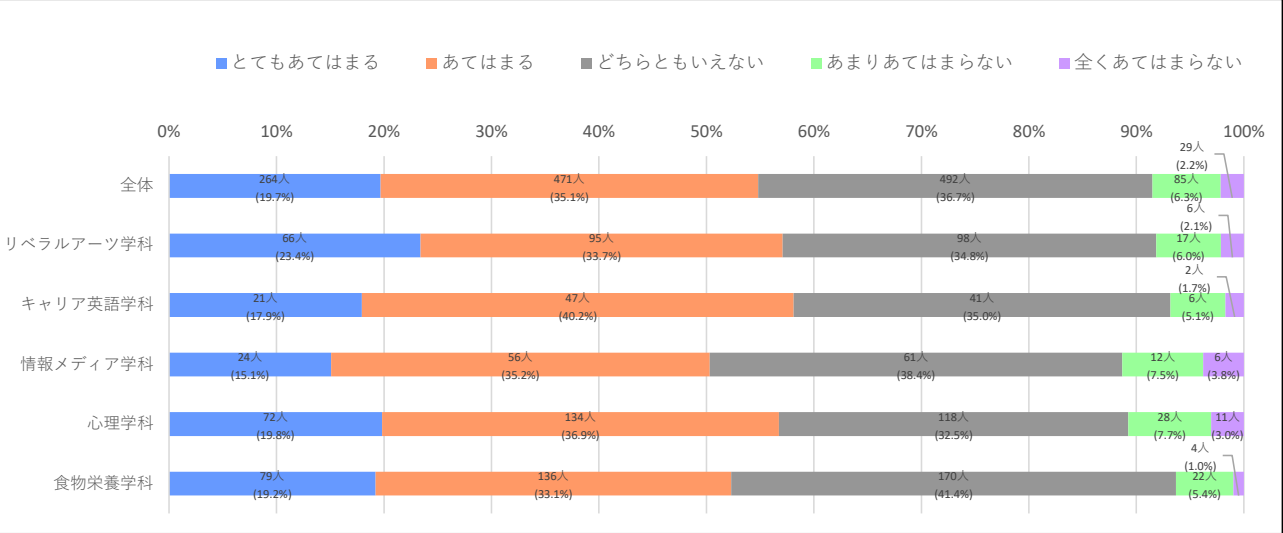
本学の教育施設・設備などについて

対象施設：図書館

5段階評価項目

問44 蔵書の種類や冊数に満足している

図表41



【5.とてもあてはまる 4.あてはまる 3.どちらともいえない】

【2.あまりあてはまらない 1.全くあてはまらない】

実数(%)

全体		5	4	3	2	1	無回答	平均値
全体		264(19.7%)	471(35.1%)	492(36.7%)	85(6.3%)	29(2.2%)	20	3.64
所属	リベラルアーツ学科	全体	66(23.4%)	95(33.7%)	98(34.8%)	17(6.0%)	6(2.1%)	3.70
		1回生	21(17.6%)	42(35.3%)	48(40.3%)	4(3.4%)	2	3.61
		2回生	15(22.4%)	23(34.3%)	23(34.3%)	5(7.5%)	3	3.69
		3回生	11(25.0%)	17(38.6%)	11(25.0%)	5(11.4%)	1	3.77
		4回生	19(36.5%)	13(25.0%)	16(30.8%)	3(5.8%)	0	3.88
		無回答	0(0.0%)	0(0.0%)	0(0.0%)	0(0.0%)	0	-
	キャリア英語学科	全体	21(17.9%)	47(40.2%)	41(35.0%)	6(5.1%)	2(1.7%)	3.68
		1回生	9(19.6%)	14(30.4%)	19(41.3%)	2(4.3%)	2	3.57
		2回生	6(15.8%)	14(36.8%)	15(39.5%)	3(7.9%)	0	3.61
		3回生	2(13.3%)	7(46.7%)	6(40.0%)	0(0.0%)	2	3.73
		4回生	4(22.2%)	12(66.7%)	1(5.6%)	1(5.6%)	0	4.06
		無回答	0(0.0%)	0(0.0%)	0(0.0%)	0(0.0%)	0	-
	情報メディア学科	全体	24(15.1%)	56(35.2%)	61(38.4%)	12(7.5%)	6(3.8%)	3.50
		1回生	10(15.4%)	25(38.5%)	25(38.5%)	4(6.2%)	1(1.5%)	3.60
		2回生	5(14.3%)	12(34.3%)	13(37.1%)	2(5.7%)	3(8.6%)	3.40
		3回生	4(11.1%)	10(27.8%)	18(50.0%)	4(11.1%)	0(0.0%)	3.39
		4回生	5(21.7%)	9(39.1%)	5(21.7%)	2(8.7%)	1	3.57
		無回答	0(0.0%)	0(0.0%)	0(0.0%)	0(0.0%)	0	-
	心理学科	全体	72(19.8%)	134(36.9%)	118(32.5%)	28(7.7%)	11(3.0%)	3.63
		1回生	24(21.8%)	34(30.9%)	42(38.2%)	7(6.4%)	3(2.7%)	3.63
		2回生	15(16.1%)	34(36.6%)	34(36.6%)	7(7.5%)	3(3.2%)	3.55
		3回生	18(22.5%)	32(40.0%)	23(28.8%)	4(5.0%)	3(3.8%)	3.73
		4回生	14(17.7%)	34(43.0%)	19(24.1%)	10(12.7%)	2(2.5%)	3.61
		無回答	1(100.0%)	0(0.0%)	0(0.0%)	0(0.0%)	0	5.00
	食物栄養学科	全体	79(19.2%)	136(33.1%)	170(41.4%)	22(5.4%)	4(1.0%)	3.64
		1回生	24(21.6%)	33(29.7%)	54(48.6%)	0(0.0%)	0(0.0%)	3.73
		2回生	16(16.5%)	33(34.0%)	42(43.3%)	6(6.2%)	0(0.0%)	3.61
		3回生	16(17.8%)	28(31.1%)	39(43.3%)	5(5.6%)	2(2.2%)	3.57
		4回生	23(20.7%)	41(36.9%)	34(30.6%)	11(9.9%)	2(1.8%)	3.65
		無回答	0(0.0%)	1(50.0%)	1(50.0%)	0(0.0%)	0	3.50
	無回答	全体	2(22.2%)	3(33.3%)	4(44.4%)	0(0.0%)	0(0.0%)	3.58
		1回生	0(0.0%)	0(0.0%)	0(0.0%)	0(0.0%)	0	-
		2回生	0(0.0%)	1(33.3%)	2(66.7%)	0(0.0%)	0	3.33
		3回生	2(40.0%)	2(40.0%)	1(20.0%)	0(0.0%)	0	4.20
		4回生	0(0.0%)	0(0.0%)	1(100.0%)	0(0.0%)	0	3.00
		無回答	0(0.0%)	0(0.0%)	0(0.0%)	0(0.0%)	0	-
学年	1回生	全体	88(19.5%)	148(32.8%)	188(41.7%)	17(3.8%)	10(2.2%)	3.64
	2回生	全体	57(17.1%)	117(35.1%)	129(38.7%)	23(6.9%)	7(2.1%)	3.58
	3回生	全体	53(19.6%)	96(35.6%)	98(36.3%)	18(6.7%)	5(1.9%)	3.64
	4回生	全体	65(22.9%)	109(38.4%)	76(26.8%)	27(9.5%)	7(2.5%)	3.70
	無回答	全体	1(33.3%)	1(33.3%)	1(33.3%)	0(0.0%)	0(0.0%)	4.00
	無回答	全体	0(0.0%)	0(0.0%)	0(0.0%)	0(0.0%)	0	-
性別	男	全体	97(23.0%)	127(30.2%)	153(36.3%)	29(6.9%)	15(3.6%)	3.62
	女	全体	155(18.0%)	324(37.5%)	321(37.2%)	50(5.8%)	13(1.5%)	3.65
	無回答	全体	12(21.1%)	20(35.1%)	18(31.6%)	6(10.5%)	1(1.8%)	3.63

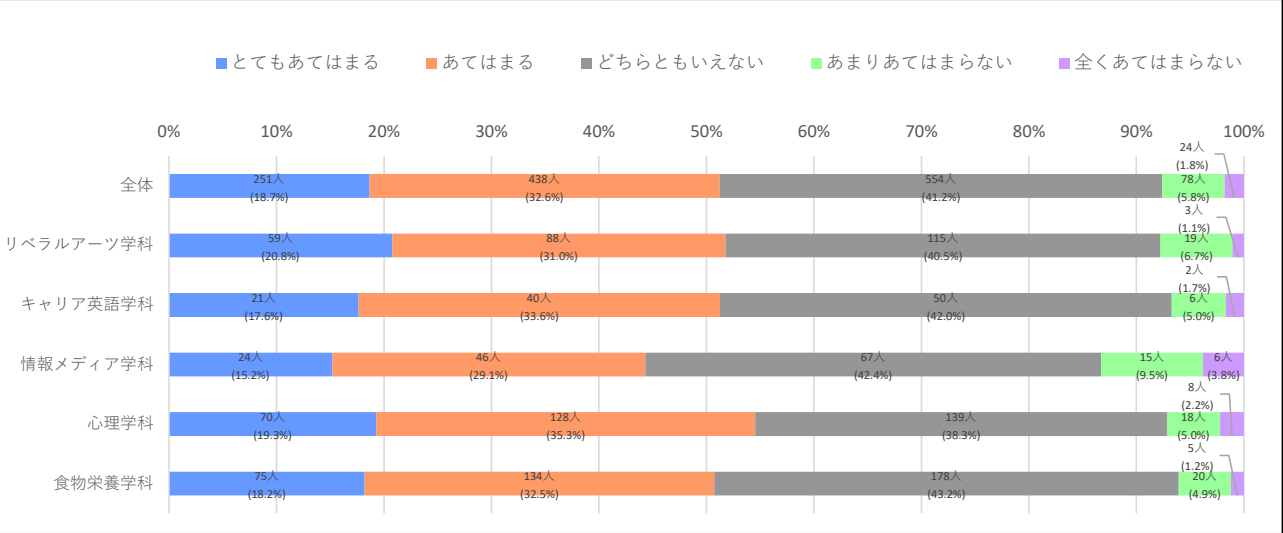
本学の教育施設・設備などについて

対象施設：図書館

5段階評価項目

問45|ビデオ・DVDなど視聴覚資料が充実している

図表42



【5.とてもあてはまる 4.あてはまる 3.どちらともいえない】

【2.あまりあてはまらない 1.全くあてはまらない】

実数(%)

全体			5	4	3	2	1	無回答	平均値
		全体	251(18.7%)	438(32.6%)	554(41.2%)	78(5.8%)	24(1.8%)	16	3.61
所属	リベラルアーツ学科	全体	59(20.8%)	88(31.0%)	115(40.5%)	19(6.7%)	3(1.1%)	4	3.64
		1回生	20(16.5%)	38(31.4%)	55(45.5%)	6(5.0%)	2(1.7%)	0	3.56
		2回生	12(17.9%)	21(31.3%)	27(40.3%)	7(10.4%)	0(0.0%)	3	3.57
		3回生	13(29.5%)	12(27.3%)	16(36.4%)	3(6.8%)	0(0.0%)	1	3.80
		4回生	14(26.9%)	17(32.7%)	17(32.7%)	3(5.8%)	1(1.9%)	0	3.77
		無回答	0(0.0%)	0(0.0%)	0(0.0%)	0(0.0%)	0(0.0%)	0	-
	キャリア英語学科	全体	21(17.6%)	40(33.6%)	50(42.0%)	6(5.0%)	2(1.7%)	2	3.61
		1回生	10(20.8%)	13(27.1%)	19(39.6%)	4(8.3%)	2(4.2%)	0	3.52
		2回生	6(15.8%)	11(28.9%)	19(50.0%)	2(5.3%)	0(0.0%)	0	3.55
		3回生	3(20.0%)	6(40.0%)	6(40.0%)	0(0.0%)	0(0.0%)	2	3.80
		4回生	2(11.1%)	10(55.6%)	6(33.3%)	0(0.0%)	0(0.0%)	0	3.78
		無回答	0(0.0%)	0(0.0%)	0(0.0%)	0(0.0%)	0(0.0%)	0	-
	情報メディア学科	全体	24(15.2%)	46(29.1%)	67(42.4%)	15(9.5%)	6(3.8%)	2	3.42
		1回生	10(15.6%)	22(34.4%)	28(43.8%)	4(6.3%)	0(0.0%)	1	3.59
		2回生	5(14.7%)	10(29.4%)	13(38.2%)	3(8.8%)	3(8.8%)	1	3.32
		3回生	6(16.7%)	5(13.9%)	17(47.2%)	7(19.4%)	1(2.8%)	0	3.22
		4回生	3(12.5%)	9(37.5%)	9(37.5%)	1(4.2%)	2(8.3%)	0	3.42
		無回答	0(0.0%)	0(0.0%)	0(0.0%)	0(0.0%)	0(0.0%)	0	-
	心理学科	全体	70(19.3%)	128(35.3%)	139(38.3%)	18(5.0%)	8(2.2%)	3	3.64
		1回生	25(22.7%)	34(30.9%)	45(40.9%)	5(4.5%)	1(0.9%)	1	3.70
		2回生	19(20.4%)	34(36.6%)	33(35.5%)	7(7.5%)	0(0.0%)	0	3.70
		3回生	16(20.0%)	33(41.3%)	23(28.8%)	3(3.8%)	5(6.3%)	1	3.65
		4回生	9(11.4%)	27(34.2%)	38(48.1%)	3(3.8%)	2(2.5%)	1	3.48
		無回答	1(100.0%)	0(0.0%)	0(0.0%)	0(0.0%)	0(0.0%)	0	5.00
	食物栄養学科	全体	75(18.2%)	134(32.5%)	178(43.2%)	20(4.9%)	5(1.2%)	5	3.62
		1回生	21(18.8%)	31(27.7%)	54(48.2%)	4(3.6%)	2(1.8%)	3	3.58
		2回生	17(17.5%)	34(35.1%)	40(41.2%)	6(6.2%)	0(0.0%)	1	3.64
		3回生	16(17.8%)	26(28.9%)	42(46.7%)	4(4.4%)	2(2.2%)	1	3.56
		4回生	21(18.9%)	42(37.8%)	41(36.9%)	6(5.4%)	1(0.9%)	0	3.68
		無回答	0(0.0%)	1(50.0%)	1(50.0%)	0(0.0%)	0(0.0%)	0	3.50
	無回答	全体	2(22.2%)	2(22.2%)	5(55.6%)	0(0.0%)	0(0.0%)	0	3.60
		1回生	0(0.0%)	0(0.0%)	0(0.0%)	0(0.0%)	0(0.0%)	0	-
		2回生	0(0.0%)	1(33.3%)	2(66.7%)	0(0.0%)	0(0.0%)	0	3.33
		3回生	2(40.0%)	1(20.0%)	2(40.0%)	0(0.0%)	0(0.0%)	0	4.00
		4回生	0(0.0%)	0(0.0%)	1(100.0%)	0(0.0%)	0(0.0%)	0	3.00
		無回答	0(0.0%)	0(0.0%)	0(0.0%)	0(0.0%)	0(0.0%)	0	-
学年	1回生	全体	86(18.9%)	138(30.3%)	201(44.2%)	23(5.1%)	7(1.5%)	5	3.60
	2回生	全体	59(17.8%)	111(33.4%)	134(40.4%)	25(7.5%)	3(0.9%)	5	3.60
	3回生	全体	56(20.7%)	83(30.7%)	106(39.3%)	17(6.3%)	8(3.0%)	5	3.60
	4回生	全体	49(17.2%)	105(36.8%)	112(39.3%)	13(4.6%)	6(2.1%)	1	3.62
	無回答	全体	1(33.3%)	1(33.3%)	1(33.3%)	0(0.0%)	0(0.0%)	0	4.00
性別	男	全体	91(21.6%)	116(27.6%)	180(42.8%)	23(5.5%)	11(2.6%)	4	3.60
	女	全体	152(17.5%)	306(35.3%)	348(40.1%)	48(5.5%)	13(1.5%)	10	3.62
	無回答	全体	8(14.0%)	16(28.1%)	26(45.6%)	7(12.3%)	0(0.0%)	2	3.44

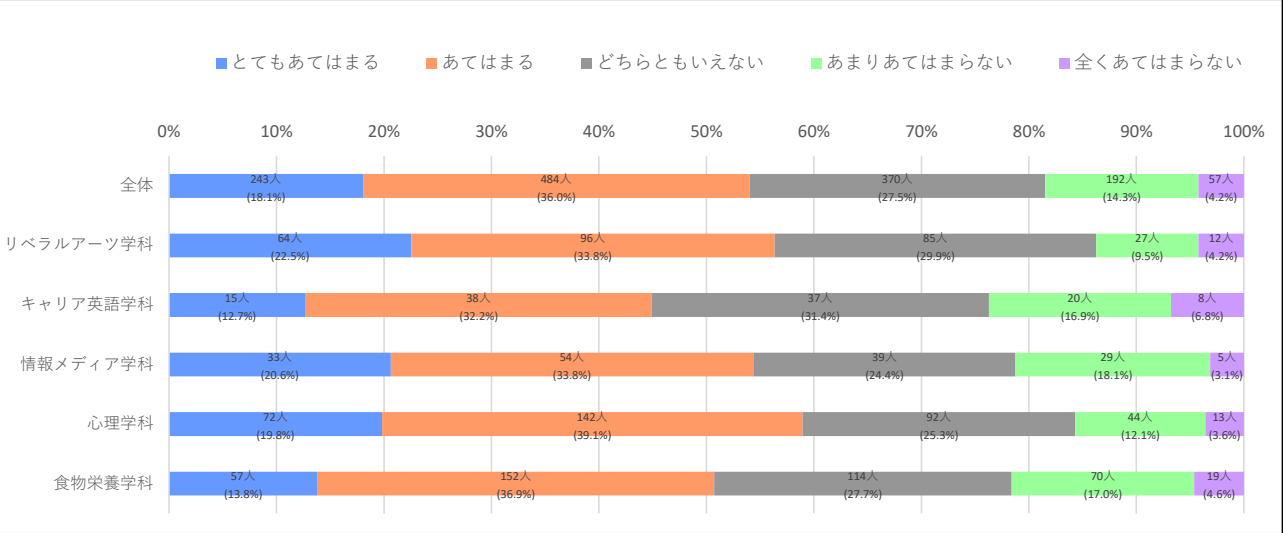
本学の教育施設・設備などについて

対象施設：カレッジショップ[○]

5段階評価項目

問46 品揃えは適当である

図表43



【5.とてもあてはまる 4.あてはまる 3.どちらともいえない】

【2.あまりあてはまらない 1.全くあてはまらない】

実数(%)

全体			5	4	3	2	1	無回答	平均値
		全体	243(18.1%)	484(36.0%)	370(27.5%)	192(14.3%)	57(4.2%)	15	3.49
所属	リベラルアーツ学科	全体	64(22.5%)	96(33.8%)	85(29.9%)	27(9.5%)	12(4.2%)	4	3.61
		1回生	25(20.7%)	38(31.4%)	42(34.7%)	11(9.1%)	5(4.1%)	0	3.55
		2回生	11(16.4%)	25(37.3%)	19(28.4%)	10(14.9%)	2(3.0%)	3	3.49
		3回生	14(31.1%)	15(33.3%)	10(22.2%)	3(6.7%)	3(6.7%)	0	3.76
		4回生	14(27.5%)	18(35.3%)	14(27.5%)	3(5.9%)	2(3.9%)	1	3.76
		無回答	0(0.0%)	0(0.0%)	0(0.0%)	0(0.0%)	0(0.0%)	0	-
	キャリア英語学科	全体	15(12.7%)	38(32.2%)	37(31.4%)	20(16.9%)	8(6.8%)	3	3.27
		1回生	8(17.0%)	14(29.8%)	11(23.4%)	8(17.0%)	6(12.8%)	1	3.21
		2回生	4(10.8%)	11(29.7%)	14(37.8%)	6(16.2%)	2(5.4%)	1	3.24
		3回生	1(6.3%)	6(37.5%)	5(31.3%)	4(25.0%)	0(0.0%)	1	3.25
		4回生	2(11.1%)	7(38.9%)	7(38.9%)	2(11.1%)	0(0.0%)	0	3.50
		無回答	0(0.0%)	0(0.0%)	0(0.0%)	0(0.0%)	0(0.0%)	0	-
	情報メディア学科	全体	33(20.6%)	54(33.8%)	39(24.4%)	29(18.1%)	5(3.1%)	0	3.51
		1回生	11(16.9%)	27(41.5%)	13(20.0%)	14(21.5%)	0(0.0%)	0	3.54
		2回生	10(28.6%)	7(20.0%)	10(28.6%)	5(14.3%)	3(8.6%)	0	3.46
		3回生	6(16.7%)	11(30.6%)	11(30.6%)	7(19.4%)	1(2.8%)	0	3.39
		4回生	6(25.0%)	9(37.5%)	5(20.8%)	3(12.5%)	1(4.2%)	0	3.67
		無回答	0(0.0%)	0(0.0%)	0(0.0%)	0(0.0%)	0(0.0%)	0	-
	心理学科	全体	72(19.8%)	142(39.1%)	92(25.3%)	44(12.1%)	13(3.6%)	3	3.60
		1回生	26(23.6%)	38(34.5%)	31(28.2%)	12(10.9%)	3(2.7%)	1	3.65
		2回生	16(17.2%)	34(36.6%)	24(25.8%)	16(17.2%)	3(3.2%)	0	3.47
		3回生	18(22.5%)	30(37.5%)	17(21.3%)	10(12.5%)	5(6.3%)	1	3.58
		4回生	12(15.2%)	39(49.4%)	20(25.3%)	6(7.6%)	2(2.5%)	1	3.67
		無回答	0(0.0%)	1(100.0%)	0(0.0%)	0(0.0%)	0(0.0%)	0	4.00
	食物栄養学科	全体	57(13.8%)	152(36.9%)	114(27.7%)	70(17.0%)	19(4.6%)	5	3.38
		1回生	16(14.4%)	43(38.7%)	27(24.3%)	20(18.0%)	5(4.5%)	4	3.41
		2回生	12(12.4%)	32(33.0%)	33(34.0%)	18(18.6%)	2(2.1%)	1	3.35
		3回生	14(15.4%)	34(37.4%)	24(26.4%)	12(13.2%)	7(7.7%)	0	3.40
		4回生	15(13.5%)	43(38.7%)	29(26.1%)	19(17.1%)	5(4.5%)	0	3.40
		無回答	0(0.0%)	0(0.0%)	1(50.0%)	1(50.0%)	0(0.0%)	0	2.50
	無回答	全体	2(22.2%)	2(22.2%)	3(33.3%)	2(22.2%)	0(0.0%)	0	3.41
		1回生	0(0.0%)	0(0.0%)	0(0.0%)	0(0.0%)	0(0.0%)	0	-
		2回生	0(0.0%)	2(66.7%)	0(0.0%)	1(33.3%)	0(0.0%)	0	3.33
		3回生	2(40.0%)	0(0.0%)	2(40.0%)	1(20.0%)	0(0.0%)	0	3.60
		4回生	0(0.0%)	0(0.0%)	1(100.0%)	0(0.0%)	0(0.0%)	0	3.00
		無回答	0(0.0%)	0(0.0%)	0(0.0%)	0(0.0%)	0(0.0%)	0	-
学年	1回生	全体	86(18.9%)	160(35.2%)	124(27.3%)	65(14.3%)	19(4.2%)	6	3.50
	2回生	全体	53(16.0%)	111(33.4%)	100(30.1%)	56(16.9%)	12(3.6%)	5	3.41
	3回生	全体	55(20.1%)	96(35.2%)	69(25.3%)	37(13.6%)	16(5.9%)	2	3.50
	4回生	全体	49(17.3%)	116(40.8%)	76(26.8%)	33(11.6%)	10(3.5%)	2	3.57
	無回答	全体	0(0.0%)	1(33.3%)	1(33.3%)	1(33.3%)	0(0.0%)	0	3.00
	無回答	全体	0(0.0%)	0(0.0%)	0(0.0%)	0(0.0%)	0(0.0%)	0	-
性別	男	全体	96(22.6%)	134(31.6%)	117(27.6%)	55(13.0%)	22(5.2%)	1	3.54
	女	全体	140(16.2%)	322(37.3%)	236(27.3%)	131(15.2%)	35(4.1%)	13	3.46
	無回答	全体	7(12.1%)	28(48.3%)	17(29.3%)	6(10.3%)	0(0.0%)	1	3.62

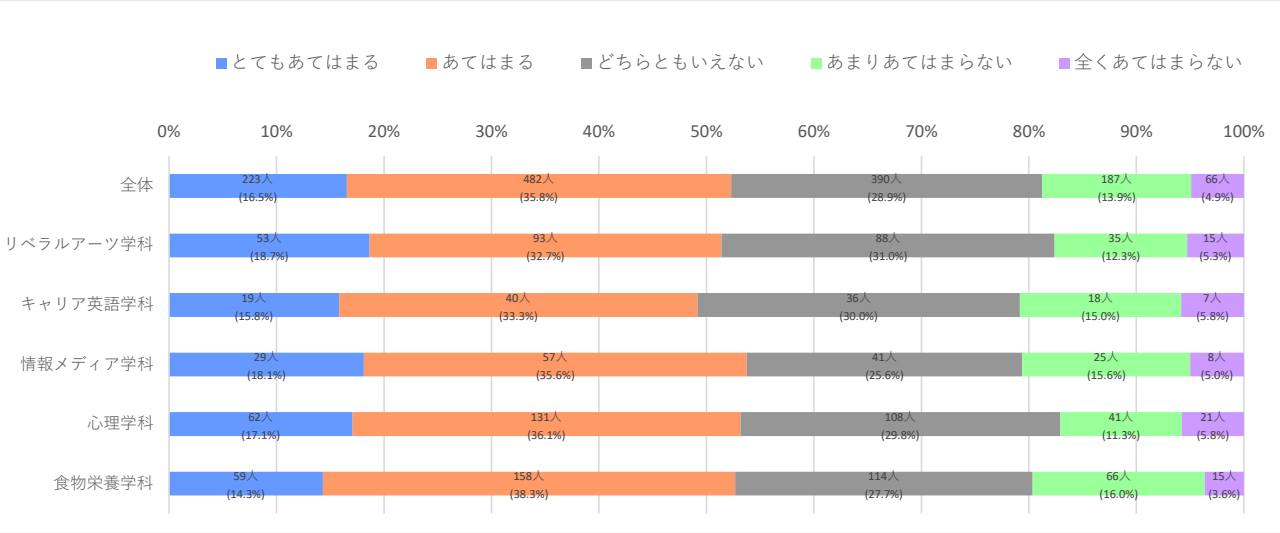
本学の教育施設・設備などについて

対象施設：カレッジショップ[○]

5段階評価項目

問47 価格が適切である

図表44



【5.とてもあてはまる 4.あてはまる 3.どちらともいえない】

【2.あまりあてはまらない 1.全くあてはまらない】

実数(%)

全体			5	4	3	2	1	無回答	平均値
		全体	223(16.5%)	482(35.8%)	390(28.9%)	187(13.9%)	66(4.9%)	13	3.45
所属	リベラルアーツ学科	全体	53(18.7%)	93(32.7%)	88(31.0%)	35(12.3%)	15(5.3%)	4	3.47
		1回生	14(11.6%)	38(31.4%)	45(37.2%)	17(14.0%)	7(5.8%)	0	3.29
		2回生	12(17.9%)	24(35.8%)	15(22.4%)	10(14.9%)	6(9.0%)	3	3.39
		3回生	13(28.9%)	12(26.7%)	13(28.9%)	6(13.3%)	1(2.2%)	0	3.67
		4回生	14(27.5%)	19(37.3%)	15(29.4%)	2(3.9%)	1(2.0%)	1	3.84
		無回答	0(0.0%)	0(0.0%)	0(0.0%)	0(0.0%)	0(0.0%)	0	-
		キャリア英語学科	全体	19(15.8%)	40(33.3%)	36(30.0%)	18(15.0%)	7(5.8%)	1
	1回生		10(20.8%)	12(25.0%)	12(25.0%)	9(18.8%)	5(10.4%)	0	3.27
	2回生		5(13.2%)	12(31.6%)	13(34.2%)	6(15.8%)	2(5.3%)	0	3.32
	3回生		1(6.3%)	7(43.8%)	7(43.8%)	1(6.3%)	0(0.0%)	1	3.50
	4回生		3(16.7%)	9(50.0%)	4(22.2%)	2(11.1%)	0(0.0%)	0	3.72
	無回答		0(0.0%)	0(0.0%)	0(0.0%)	0(0.0%)	0(0.0%)	0	-
	情報メディア学科		全体	29(18.1%)	57(35.6%)	41(25.6%)	25(15.6%)	8(5.0%)	0
		1回生	9(13.8%)	25(38.5%)	16(24.6%)	13(20.0%)	2(3.1%)	0	3.40
		2回生	7(20.0%)	14(40.0%)	6(17.1%)	4(11.4%)	4(11.4%)	0	3.46
		3回生	7(19.4%)	11(30.6%)	11(30.6%)	5(13.9%)	2(5.6%)	0	3.44
		4回生	6(25.0%)	7(29.2%)	8(33.3%)	3(12.5%)	0(0.0%)	0	3.67
		無回答	0(0.0%)	0(0.0%)	0(0.0%)	0(0.0%)	0(0.0%)	0	-
		心理学科	全体	62(17.1%)	131(36.1%)	108(29.8%)	41(11.3%)	21(5.8%)	3
	1回生		14(12.7%)	39(35.5%)	39(35.5%)	10(9.1%)	8(7.3%)	1	3.37
	2回生		17(18.3%)	29(31.2%)	28(30.1%)	13(14.0%)	6(6.5%)	0	3.41
	3回生		18(22.5%)	30(37.5%)	18(22.5%)	9(11.3%)	5(6.3%)	1	3.59
	4回生		13(16.5%)	32(40.5%)	23(29.1%)	9(11.4%)	2(2.5%)	1	3.57
	無回答		0(0.0%)	1(100.0%)	0(0.0%)	0(0.0%)	0(0.0%)	0	4.00
	食物栄養学科		全体	59(14.3%)	158(38.3%)	114(27.7%)	66(16.0%)	15(3.6%)	5
		1回生	17(15.2%)	46(41.1%)	31(27.7%)	14(12.5%)	4(3.6%)	3	3.52
		2回生	13(13.4%)	34(35.1%)	30(30.9%)	17(17.5%)	3(3.1%)	1	3.38
		3回生	10(11.1%)	33(36.7%)	27(30.0%)	16(17.8%)	4(4.4%)	1	3.32
		4回生	19(17.1%)	45(40.5%)	25(22.5%)	18(16.2%)	4(3.6%)	0	3.51
		無回答	0(0.0%)	0(0.0%)	1(50.0%)	1(50.0%)	0(0.0%)	0	2.50
		無回答	全体	1(11.1%)	3(33.3%)	3(33.3%)	2(22.2%)	0(0.0%)	0
	1回生		0(0.0%)	0(0.0%)	0(0.0%)	0(0.0%)	0(0.0%)	0	-
	2回生		0(0.0%)	2(66.7%)	0(0.0%)	1(33.3%)	0(0.0%)	0	3.33
	3回生		1(20.0%)	0(0.0%)	3(60.0%)	1(20.0%)	0(0.0%)	0	3.20
	4回生		0(0.0%)	1(100.0%)	0(0.0%)	0(0.0%)	0(0.0%)	0	4.00
	無回答		0(0.0%)	0(0.0%)	0(0.0%)	0(0.0%)	0(0.0%)	0	-
学年	1回生		全体	64(14.0%)	160(35.1%)	143(31.4%)	63(13.8%)	26(5.7%)	4
	2回生	全体	54(16.2%)	115(34.5%)	92(27.6%)	51(15.3%)	21(6.3%)	4	3.39
	3回生	全体	50(18.4%)	93(34.2%)	79(29.0%)	38(14.0%)	12(4.4%)	3	3.48
	4回生	全体	55(19.4%)	113(39.8%)	75(26.4%)	34(12.0%)	7(2.5%)	2	3.62
	無回答	全体	0(0.0%)	1(33.3%)	1(33.3%)	1(33.3%)	0(0.0%)	0	3.00
	性別	男	全体	84(19.9%)	148(35.0%)	115(27.2%)	50(11.8%)	26(6.1%)	2
女		全体	131(15.1%)	307(35.4%)	260(30.0%)	130(15.0%)	39(4.5%)	10	3.42
無回答		全体	8(13.8%)	27(46.6%)	15(25.9%)	7(12.1%)	1(1.7%)	1	3.59

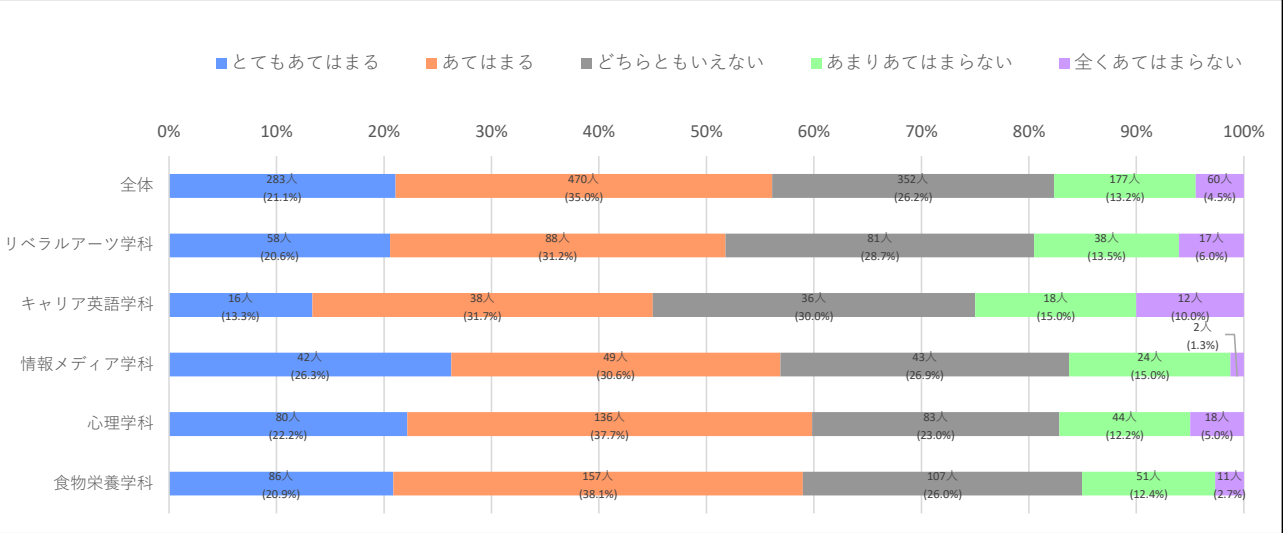
本学の教育施設・設備などについて

対象施設：カレッジショップ[○]

5段階評価項目

問48 営業時間は適切である

図表45



【5.とてもあてはまる 4.あてはまる 3.どちらともいえない】

【2.あまりあてはまらない 1.全くあてはまらない】

実数(%)

全体		5	4	3	2	1	無回答	平均値
所属	全体	283(21.1%)	470(35.0%)	352(26.2%)	177(13.2%)	60(4.5%)	19	3.55
	リベラルアーツ学科	58(20.6%)	88(31.2%)	81(28.7%)	38(13.5%)	17(6.0%)	6	3.47
	1回生	14(11.7%)	41(34.2%)	43(35.8%)	14(11.7%)	8(6.7%)	1	3.33
	2回生	16(24.2%)	21(31.8%)	11(16.7%)	14(21.2%)	4(6.1%)	4	3.47
	3回生	13(29.5%)	9(20.5%)	12(27.3%)	7(15.9%)	3(6.8%)	1	3.50
	4回生	15(28.8%)	17(32.7%)	15(28.8%)	3(5.8%)	2(3.8%)	0	3.77
	無回答	0(0.0%)	0(0.0%)	0(0.0%)	0(0.0%)	0(0.0%)	0	-
	キャリア英語学科	16(13.3%)	38(31.7%)	36(30.0%)	18(15.0%)	12(10.0%)	1	3.23
	1回生	9(18.8%)	16(33.3%)	14(29.2%)	4(8.3%)	5(10.4%)	0	3.42
	2回生	4(10.5%)	12(31.6%)	10(26.3%)	8(21.1%)	4(10.5%)	0	3.11
	3回生	1(6.3%)	5(31.3%)	6(37.5%)	2(12.5%)	2(12.5%)	1	3.06
	4回生	2(11.1%)	5(27.8%)	6(33.3%)	4(22.2%)	1(5.6%)	0	3.17
	無回答	0(0.0%)	0(0.0%)	0(0.0%)	0(0.0%)	0(0.0%)	0	-
	情報メディア学科	42(26.3%)	49(30.6%)	43(26.9%)	24(15.0%)	2(1.3%)	0	3.66
	1回生	13(20.0%)	19(29.2%)	17(26.2%)	15(23.1%)	1(1.5%)	0	3.43
	2回生	11(31.4%)	11(31.4%)	9(25.7%)	4(11.4%)	0(0.0%)	0	3.83
	3回生	12(33.3%)	10(27.8%)	10(27.8%)	4(11.1%)	0(0.0%)	0	3.83
	4回生	6(25.0%)	9(37.5%)	7(29.2%)	1(4.2%)	0(0.0%)	0	3.75
	無回答	0(0.0%)	0(0.0%)	0(0.0%)	0(0.0%)	0(0.0%)	0	-
	心理学科	80(22.2%)	136(37.7%)	83(23.0%)	44(12.2%)	18(5.0%)	5	3.60
	1回生	27(24.3%)	37(33.3%)	31(27.9%)	10(9.0%)	6(5.4%)	0	3.62
	2回生	19(20.7%)	34(37.0%)	19(20.7%)	16(17.4%)	4(4.3%)	1	3.52
	3回生	19(24.1%)	29(36.7%)	16(20.3%)	11(13.9%)	4(5.1%)	2	3.61
	4回生	15(19.2%)	35(44.9%)	17(21.8%)	7(9.0%)	4(5.1%)	2	3.64
	無回答	0(0.0%)	1(100.0%)	0(0.0%)	0(0.0%)	0(0.0%)	0	4.00
	食物栄養学科	86(20.9%)	157(38.1%)	107(26.0%)	51(12.4%)	11(2.7%)	5	3.62
	1回生	25(22.5%)	40(36.0%)	32(28.8%)	13(11.7%)	1(0.9%)	4	3.68
	2回生	19(19.6%)	41(42.3%)	20(20.6%)	13(13.4%)	4(4.1%)	1	3.60
	3回生	14(15.4%)	35(38.5%)	26(28.6%)	12(13.2%)	4(4.4%)	0	3.47
	4回生	28(25.2%)	41(36.9%)	27(24.3%)	13(11.7%)	2(1.8%)	0	3.72
	無回答	0(0.0%)	0(0.0%)	2(100.0%)	0(0.0%)	0(0.0%)	0	3.00
	無回答	1(14.3%)	2(28.6%)	2(28.6%)	2(28.6%)	0(0.0%)	2	3.52
	1回生	0(0.0%)	0(0.0%)	0(0.0%)	0(0.0%)	0(0.0%)	0	-
	2回生	0(0.0%)	2(66.7%)	0(0.0%)	1(33.3%)	0(0.0%)	0	3.33
	3回生	1(25.0%)	0(0.0%)	2(50.0%)	1(25.0%)	0(0.0%)	1	3.25
	4回生	0(0.0%)	0(0.0%)	0(0.0%)	0(0.0%)	0(0.0%)	1	-
	無回答	0(0.0%)	0(0.0%)	0(0.0%)	0(0.0%)	0(0.0%)	0	-
学年	1回生	全体	88(19.3%)	153(33.6%)	137(30.1%)	56(12.3%)	21(4.6%)	3.51
	2回生	全体	69(20.8%)	121(36.6%)	69(20.8%)	56(16.9%)	16(4.8%)	3.52
	3回生	全体	60(22.2%)	88(32.6%)	72(26.7%)	37(13.7%)	13(4.8%)	3.54
	4回生	全体	66(23.3%)	107(37.8%)	72(25.4%)	28(9.9%)	10(3.5%)	3.67
	無回答	全体	0(0.0%)	1(33.3%)	2(66.7%)	0(0.0%)	0(0.0%)	3.33
性別	男	全体	111(26.3%)	143(33.9%)	98(23.2%)	49(11.6%)	21(5.0%)	3.65
	女	全体	158(18.3%)	302(35.0%)	244(28.3%)	121(14.0%)	38(4.4%)	3.49
	無回答	全体	14(24.6%)	25(43.9%)	10(17.5%)	7(12.3%)	1(1.8%)	3.77

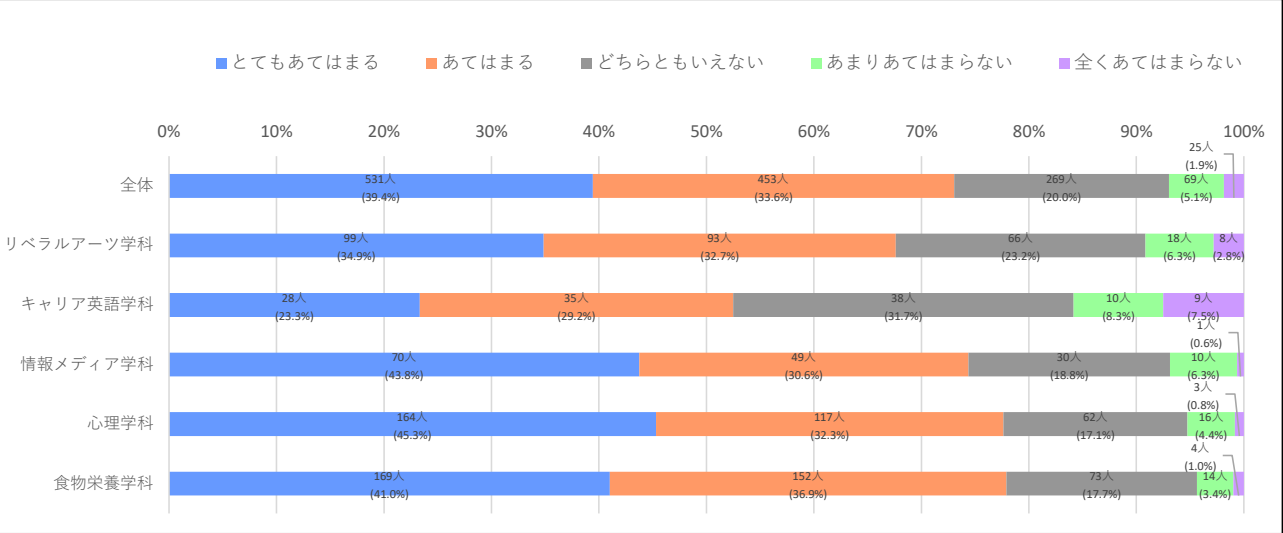
本学の教育施設・設備などについて

対象施設：カレッジショップ[○]

5段階評価項目

問49 スタッフの対応が良い

図表46



【5.とてもあてはまる 4.あてはまる 3.どちらともいえない】

【2.あまりあてはまらない 1.全くあてはまらない】

実数(%)

全体			5	4	3	2	1	無回答	平均値
		全体	531(39.4%)	453(33.6%)	269(20.0%)	69(5.1%)	25(1.9%)	14	4.04
所属	リベラルアーツ学科	全体	99(34.9%)	93(32.7%)	66(23.2%)	18(6.3%)	8(2.8%)	4	3.90
		1回生	26(21.7%)	40(33.3%)	39(32.5%)	10(8.3%)	5(4.2%)	1	3.60
		2回生	30(44.8%)	25(37.3%)	9(13.4%)	3(4.5%)	0(0.0%)	3	4.22
		3回生	19(42.2%)	13(28.9%)	6(13.3%)	4(8.9%)	3(6.7%)	0	3.91
		4回生	24(46.2%)	15(28.8%)	12(23.1%)	1(1.9%)	0(0.0%)	0	4.19
		無回答	0(0.0%)	0(0.0%)	0(0.0%)	0(0.0%)	0(0.0%)	0	-
		キャリア英語学科	全体	28(23.3%)	35(29.2%)	38(31.7%)	10(8.3%)	9(7.5%)	1
	1回生	6(12.5%)	13(27.1%)	17(35.4%)	5(10.4%)	7(14.6%)	0	3.13	
	2回生	9(23.7%)	13(34.2%)	10(26.3%)	4(10.5%)	2(5.3%)	0	3.61	
	3回生	5(31.3%)	4(25.0%)	7(43.8%)	0(0.0%)	0(0.0%)	1	3.88	
	4回生	8(44.4%)	5(27.8%)	4(22.2%)	1(5.6%)	0(0.0%)	0	4.11	
	無回答	0(0.0%)	0(0.0%)	0(0.0%)	0(0.0%)	0(0.0%)	0	-	
	情報メディア学科	全体	70(43.8%)	49(30.6%)	30(18.8%)	10(6.3%)	1(0.6%)	0	4.11
	1回生	19(29.2%)	27(41.5%)	13(20.0%)	5(7.7%)	1(1.5%)	0	3.89	
	2回生	15(42.9%)	10(28.6%)	9(25.7%)	1(2.9%)	0(0.0%)	0	4.11	
	3回生	22(61.1%)	6(16.7%)	5(13.9%)	3(8.3%)	0(0.0%)	0	4.31	
	4回生	14(58.3%)	6(25.0%)	3(12.5%)	1(4.2%)	0(0.0%)	0	4.38	
	無回答	0(0.0%)	0(0.0%)	0(0.0%)	0(0.0%)	0(0.0%)	0	-	
	心理学科	全体	164(45.3%)	117(32.3%)	62(17.1%)	16(4.4%)	3(0.8%)	4	4.17
	1回生	36(32.7%)	41(37.3%)	26(23.6%)	6(5.5%)	1(0.9%)	1	3.95	
	2回生	45(48.4%)	29(31.2%)	16(17.2%)	3(3.2%)	0(0.0%)	0	4.25	
	3回生	42(53.2%)	22(27.8%)	10(12.7%)	5(6.3%)	0(0.0%)	2	4.28	
	4回生	41(51.9%)	24(30.4%)	10(12.7%)	2(2.5%)	2(2.5%)	1	4.27	
	無回答	0(0.0%)	1(100.0%)	0(0.0%)	0(0.0%)	0(0.0%)	0	4.00	
	食物栄養学科	全体	169(41.0%)	152(36.9%)	73(17.7%)	14(3.4%)	4(1.0%)	5	4.14
	1回生	34(30.6%)	44(39.6%)	29(26.1%)	3(2.7%)	1(0.9%)	4	3.96	
	2回生	43(44.3%)	34(35.1%)	18(18.6%)	2(2.1%)	0(0.0%)	1	4.22	
	3回生	32(35.2%)	36(39.6%)	16(17.6%)	5(5.5%)	2(2.2%)	0	4.00	
	4回生	58(52.3%)	38(34.2%)	10(9.0%)	4(3.6%)	1(0.9%)	0	4.33	
	無回答	2(100.0%)	0(0.0%)	0(0.0%)	0(0.0%)	0(0.0%)	0	5.00	
	無回答	全体	1(11.1%)	7(77.8%)	0(0.0%)	1(11.1%)	0(0.0%)	0	4.14
	1回生	0(0.0%)	0(0.0%)	0(0.0%)	0(0.0%)	0(0.0%)	0	-	
2回生	0(0.0%)	2(66.7%)	0(0.0%)	1(33.3%)	0(0.0%)	0	3.33		
3回生	1(20.0%)	4(80.0%)	0(0.0%)	0(0.0%)	0(0.0%)	0	4.20		
4回生	0(0.0%)	1(100.0%)	0(0.0%)	0(0.0%)	0(0.0%)	0	4.00		
無回答	0(0.0%)	0(0.0%)	0(0.0%)	0(0.0%)	0(0.0%)	0	-		
学年	1回生	全体	121(26.7%)	165(36.3%)	124(27.3%)	29(6.4%)	15(3.3%)	6	3.77
	2回生	全体	142(42.6%)	113(33.9%)	62(18.6%)	14(4.2%)	2(0.6%)	4	4.14
	3回生	全体	121(44.5%)	85(31.3%)	44(16.2%)	17(6.3%)	5(1.8%)	3	4.10
	4回生	全体	145(50.9%)	89(31.2%)	39(13.7%)	9(3.2%)	3(1.1%)	1	4.28
	無回答	全体	2(66.7%)	1(33.3%)	0(0.0%)	0(0.0%)	0(0.0%)	0	4.67
	無回答	全体	2(66.7%)	1(33.3%)	0(0.0%)	0(0.0%)	0(0.0%)	0	4.67
性別	男	全体	175(41.5%)	137(32.5%)	84(19.9%)	18(4.3%)	8(1.9%)	3	4.07
	女	全体	325(37.5%)	301(34.7%)	174(20.1%)	50(5.8%)	17(2.0%)	10	4.00
	無回答	全体	31(53.4%)	15(25.9%)	11(19.0%)	1(1.7%)	0(0.0%)	1	4.31
	無回答	全体	31(53.4%)	15(25.9%)	11(19.0%)	1(1.7%)	0(0.0%)	1	4.31

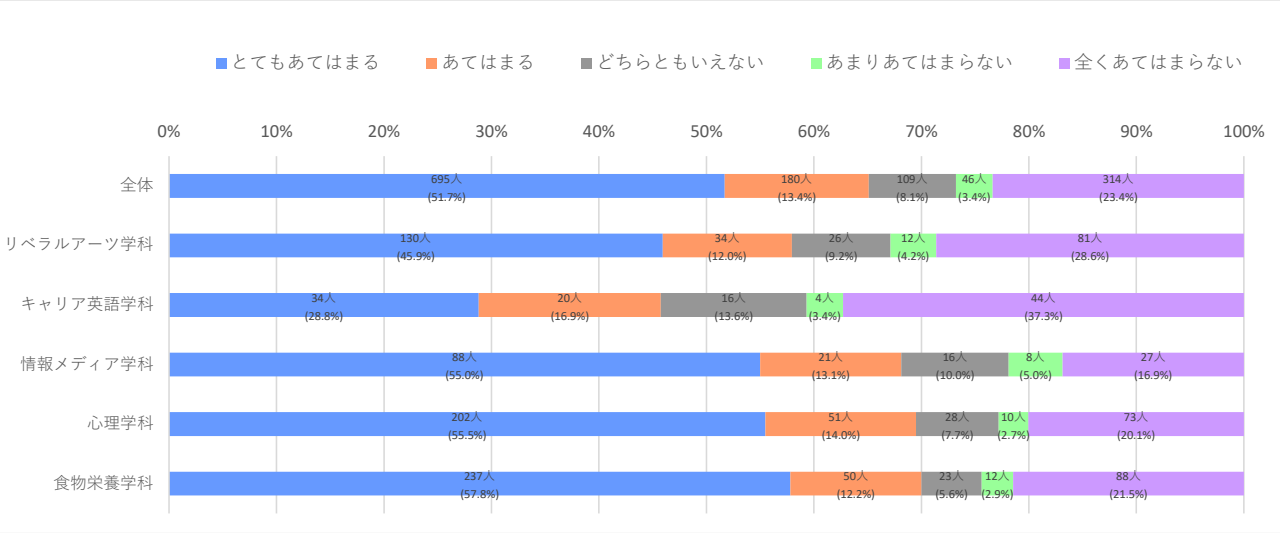
本学の教育施設・設備などについて

対象施設：バス

5段階評価項目

問50|金剛駅・泉ヶ丘駅から大学専用南海バスを利用している

図表47



【5.とてもあてはまる 4.あてはまる 3.どちらともいえない】

【2.あまりあてはまらない 1.全くあてはまらない】

実数(%)

全体			5	4	3	2	1	無回答	平均値
		全体	695(51.7%)	180(13.4%)	109(8.1%)	46(3.4%)	314(23.4%)	17	3.67
所属	リベラルアーツ学科	全体	130(45.9%)	34(12.0%)	26(9.2%)	12(4.2%)	81(28.6%)	5	3.42
		1回生	68(56.2%)	14(11.6%)	10(8.3%)	2(1.7%)	27(22.3%)	0	3.78
		2回生	29(43.9%)	8(12.1%)	5(7.6%)	4(6.1%)	20(30.3%)	4	3.33
		3回生	19(42.2%)	9(20.0%)	1(2.2%)	1(2.2%)	15(33.3%)	0	3.36
		4回生	14(27.5%)	3(5.9%)	10(19.6%)	5(9.8%)	19(37.3%)	1	2.76
		無回答	0(0.0%)	0(0.0%)	0(0.0%)	0(0.0%)	0(0.0%)	0	-
	キャリア英語学科	全体	34(28.8%)	20(16.9%)	16(13.6%)	4(3.4%)	44(37.3%)	3	2.97
		1回生	20(42.6%)	10(21.3%)	5(10.6%)	0(0.0%)	12(25.5%)	1	3.55
		2回生	9(23.7%)	5(13.2%)	9(23.7%)	3(7.9%)	12(31.6%)	0	2.89
		3回生	3(20.0%)	4(26.7%)	1(6.7%)	0(0.0%)	7(46.7%)	2	2.73
		4回生	2(11.1%)	1(5.6%)	1(5.6%)	1(5.6%)	13(72.2%)	0	1.78
		無回答	0(0.0%)	0(0.0%)	0(0.0%)	0(0.0%)	0(0.0%)	0	-
	情報メディア学科	全体	88(55.0%)	21(13.1%)	16(10.0%)	8(5.0%)	27(16.9%)	0	3.84
		1回生	42(64.6%)	8(12.3%)	4(6.2%)	3(4.6%)	8(12.3%)	0	4.12
		2回生	19(54.3%)	7(20.0%)	3(8.6%)	2(5.7%)	4(11.4%)	0	4.00
		3回生	17(47.2%)	2(5.6%)	6(16.7%)	2(5.6%)	9(25.0%)	0	3.44
		4回生	10(41.7%)	4(16.7%)	3(12.5%)	1(4.2%)	6(25.0%)	0	3.46
		無回答	0(0.0%)	0(0.0%)	0(0.0%)	0(0.0%)	0(0.0%)	0	-
	心理学科	全体	202(55.5%)	51(14.0%)	28(7.7%)	10(2.7%)	73(20.1%)	2	3.82
		1回生	64(57.7%)	15(13.5%)	15(13.5%)	2(1.8%)	15(13.5%)	0	4.00
		2回生	54(58.1%)	15(16.1%)	5(5.4%)	1(1.1%)	18(19.4%)	0	3.92
		3回生	54(67.5%)	9(11.3%)	1(1.3%)	2(2.5%)	14(17.5%)	1	4.09
		4回生	30(38.0%)	12(15.2%)	7(8.9%)	5(6.3%)	25(31.6%)	1	3.22
		無回答	0(0.0%)	0(0.0%)	0(0.0%)	0(0.0%)	1(100.0%)	0	1.00
	食物栄養学科	全体	237(57.8%)	50(12.2%)	23(5.6%)	12(2.9%)	88(21.5%)	7	3.82
		1回生	66(59.5%)	13(11.7%)	9(8.1%)	6(5.4%)	17(15.3%)	4	3.95
		2回生	60(61.9%)	14(14.4%)	4(4.1%)	3(3.1%)	16(16.5%)	1	4.02
		3回生	43(47.3%)	12(13.2%)	6(6.6%)	1(1.1%)	29(31.9%)	0	3.43
		4回生	67(61.5%)	11(10.1%)	4(3.7%)	2(1.8%)	25(22.9%)	2	3.85
		無回答	1(50.0%)	0(0.0%)	0(0.0%)	0(0.0%)	1(50.0%)	0	3.00
	無回答	全体	4(44.4%)	4(44.4%)	0(0.0%)	0(0.0%)	1(11.1%)	0	3.73
		1回生	0(0.0%)	0(0.0%)	0(0.0%)	0(0.0%)	0(0.0%)	0	-
		2回生	2(66.7%)	1(33.3%)	0(0.0%)	0(0.0%)	0(0.0%)	0	4.67
		3回生	2(40.0%)	2(40.0%)	0(0.0%)	0(0.0%)	1(20.0%)	0	3.80
		4回生	0(0.0%)	1(100.0%)	0(0.0%)	0(0.0%)	0(0.0%)	0	4.00
		無回答	0(0.0%)	0(0.0%)	0(0.0%)	0(0.0%)	0(0.0%)	0	-
学年	1回生	全体	260(57.1%)	60(13.2%)	43(9.5%)	13(2.9%)	79(17.4%)	5	3.90
	2回生	全体	173(52.1%)	50(15.1%)	26(7.8%)	13(3.9%)	70(21.1%)	5	3.73
	3回生	全体	138(50.7%)	38(14.0%)	15(5.5%)	6(2.2%)	75(27.6%)	3	3.58
	4回生	全体	123(43.6%)	32(11.3%)	25(8.9%)	14(5.0%)	88(31.2%)	4	3.31
	無回答	全体	1(33.3%)	0(0.0%)	0(0.0%)	0(0.0%)	2(66.7%)	0	2.33
性別	男	全体	175(41.6%)	45(10.7%)	54(12.8%)	14(3.3%)	133(31.6%)	4	3.27
	女	全体	496(57.3%)	124(14.3%)	51(5.9%)	31(3.6%)	164(18.9%)	11	3.87
	無回答	全体	24(42.1%)	11(19.3%)	4(7.0%)	1(1.8%)	17(29.8%)	2	3.42

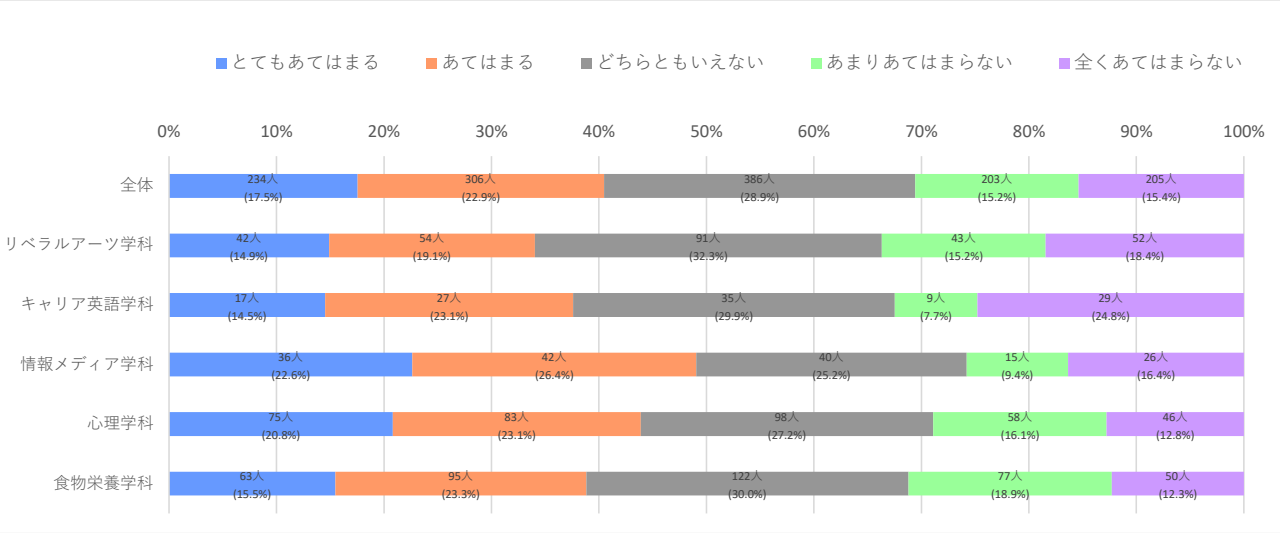
本学の教育施設・設備などについて

対象施設：バス

5段階評価項目

問51 大学専用南海バスの運行時間は適切である

図表48



【5.とてもあてはまる 4.あてはまる 3.どちらともいえない】

【2.あまりあてはまらない 1.全くあてはまらない】

実数(%)

全体			5	4	3	2	1	無回答	平均値
		全体	234(17.5%)	306(22.9%)	386(28.9%)	203(15.2%)	205(15.4%)	27	3.12
所属	リベラルアーツ学科	全体	42(14.9%)	54(19.1%)	91(32.3%)	43(15.2%)	52(18.4%)	6	2.97
		1回生	15(12.5%)	24(20.0%)	46(38.3%)	20(16.7%)	15(12.5%)	1	3.03
		2回生	10(15.4%)	15(23.1%)	17(26.2%)	11(16.9%)	12(18.5%)	5	3.00
		3回生	8(17.8%)	7(15.6%)	11(24.4%)	7(15.6%)	12(26.7%)	0	2.82
		4回生	9(17.3%)	8(15.4%)	17(32.7%)	5(9.6%)	13(25.0%)	0	2.90
		無回答	0(0.0%)	0(0.0%)	0(0.0%)	0(0.0%)	0(0.0%)	0	-
	キャリア英語学科	全体	17(14.5%)	27(23.1%)	35(29.9%)	9(7.7%)	29(24.8%)	4	2.95
		1回生	10(21.7%)	10(21.7%)	12(26.1%)	3(6.5%)	11(23.9%)	2	3.11
		2回生	4(10.5%)	8(21.1%)	14(36.8%)	4(10.5%)	8(21.1%)	0	2.89
		3回生	1(6.7%)	5(33.3%)	3(20.0%)	1(6.7%)	5(33.3%)	2	2.73
		4回生	2(11.1%)	4(22.2%)	6(33.3%)	1(5.6%)	5(27.8%)	0	2.83
		無回答	0(0.0%)	0(0.0%)	0(0.0%)	0(0.0%)	0(0.0%)	0	-
	情報メディア学科	全体	36(22.6%)	42(26.4%)	40(25.2%)	15(9.4%)	26(16.4%)	1	3.30
		1回生	16(25.0%)	20(31.3%)	13(20.3%)	7(10.9%)	8(12.5%)	1	3.45
		2回生	9(25.7%)	13(37.1%)	8(22.9%)	3(8.6%)	2(5.7%)	0	3.69
		3回生	6(16.7%)	5(13.9%)	13(36.1%)	3(8.3%)	9(25.0%)	0	2.89
		4回生	5(20.8%)	4(16.7%)	6(25.0%)	2(8.3%)	7(29.2%)	0	2.92
		無回答	0(0.0%)	0(0.0%)	0(0.0%)	0(0.0%)	0(0.0%)	0	-
	心理学科	全体	75(20.8%)	83(23.1%)	98(27.2%)	58(16.1%)	46(12.8%)	6	3.23
		1回生	25(22.9%)	23(21.1%)	38(34.9%)	12(11.0%)	11(10.1%)	2	3.36
		2回生	21(22.8%)	25(27.2%)	18(19.6%)	18(19.6%)	10(10.9%)	1	3.32
		3回生	16(20.0%)	21(26.3%)	19(23.8%)	11(13.8%)	13(16.3%)	1	3.20
		4回生	13(16.7%)	14(17.9%)	23(29.5%)	17(21.8%)	11(14.1%)	2	3.01
		無回答	0(0.0%)	0(0.0%)	0(0.0%)	0(0.0%)	1(100.0%)	0	1.00
	食物栄養学科	全体	63(15.5%)	95(23.3%)	122(30.0%)	77(18.9%)	50(12.3%)	10	3.11
		1回生	22(19.8%)	28(25.2%)	36(32.4%)	15(13.5%)	10(9.0%)	4	3.33
		2回生	12(12.5%)	23(24.0%)	23(24.0%)	28(29.2%)	10(10.4%)	2	2.99
		3回生	10(11.4%)	21(23.9%)	29(33.0%)	13(14.8%)	15(17.0%)	3	2.98
		4回生	18(16.4%)	23(20.9%)	33(30.0%)	21(19.1%)	15(13.6%)	1	3.07
		無回答	1(50.0%)	0(0.0%)	1(50.0%)	0(0.0%)	0(0.0%)	0	4.00
	無回答	全体	1(11.1%)	5(55.6%)	0(0.0%)	1(11.1%)	2(22.2%)	0	3.15
		1回生	0(0.0%)	0(0.0%)	0(0.0%)	0(0.0%)	0(0.0%)	0	-
		2回生	0(0.0%)	2(66.7%)	0(0.0%)	1(33.3%)	0(0.0%)	0	3.33
		3回生	1(20.0%)	2(40.0%)	0(0.0%)	0(0.0%)	2(40.0%)	0	3.00
		4回生	0(0.0%)	1(100.0%)	0(0.0%)	0(0.0%)	0(0.0%)	0	4.00
		無回答	0(0.0%)	0(0.0%)	0(0.0%)	0(0.0%)	0(0.0%)	0	-
学年	1回生	全体	88(19.6%)	105(23.3%)	145(32.2%)	57(12.7%)	55(12.2%)	10	3.25
	2回生	全体	56(17.0%)	86(26.1%)	80(24.3%)	65(19.8%)	42(12.8%)	8	3.15
	3回生	全体	42(15.6%)	61(22.7%)	75(27.9%)	35(13.0%)	56(20.8%)	6	2.99
	4回生	全体	47(16.6%)	54(19.1%)	85(30.0%)	46(16.3%)	51(18.0%)	3	3.00
	無回答	全体	1(33.3%)	0(0.0%)	1(33.3%)	0(0.0%)	1(33.3%)	0	3.00
	無回答	全体	1(33.3%)	0(0.0%)	1(33.3%)	0(0.0%)	1(33.3%)	0	3.00
性別	男	全体	80(19.2%)	86(20.6%)	129(30.9%)	38(9.1%)	84(20.1%)	8	3.10
	女	全体	143(16.6%)	205(23.8%)	240(27.9%)	159(18.5%)	113(13.1%)	17	3.12
	無回答	全体	11(19.3%)	15(26.3%)	17(29.8%)	6(10.5%)	8(14.0%)	2	3.26
	無回答	全体	11(19.3%)	15(26.3%)	17(29.8%)	6(10.5%)	8(14.0%)	2	3.26

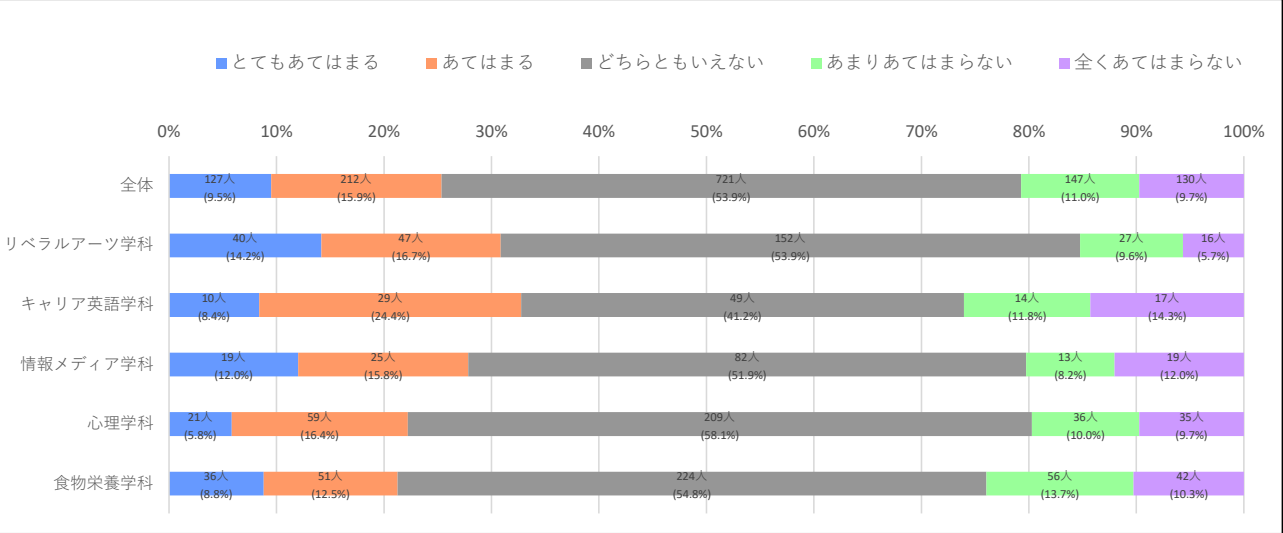
本学の教育施設・設備などについて

対象施設：駐輪場

5段階評価項目

問52 本学の駐輪場の広さは十分である

図表49



【5.とてもあてはまる 4.あてはまる 3.どちらともいえない】

【2.あまりあてはまらない 1.全くあてはまらない】

実数(%)

全体			5	4	3	2	1	無回答	平均値
		全体	127(9.5%)	212(15.9%)	721(53.9%)	147(11.0%)	130(9.7%)	24	3.04
所属	リベラルアーツ学科	全体	40(14.2%)	47(16.7%)	152(53.9%)	27(9.6%)	16(5.7%)	6	3.24
		1回生	10(8.4%)	21(17.6%)	71(59.7%)	14(11.8%)	3(2.5%)	2	3.18
		2回生	9(13.4%)	17(25.4%)	35(52.2%)	4(6.0%)	2(3.0%)	3	3.40
		3回生	10(22.7%)	5(11.4%)	19(43.2%)	4(9.1%)	6(13.6%)	1	3.20
		4回生	11(21.2%)	4(7.7%)	27(51.9%)	5(9.6%)	5(9.6%)	0	3.21
		無回答	0(0.0%)	0(0.0%)	0(0.0%)	0(0.0%)	0(0.0%)	0	-
		無回答	0(0.0%)	0(0.0%)	0(0.0%)	0(0.0%)	0(0.0%)	0	-
	キャリア英語学科	全体	10(8.4%)	29(24.4%)	49(41.2%)	14(11.8%)	17(14.3%)	2	3.01
		1回生	5(10.4%)	10(20.8%)	20(41.7%)	5(10.4%)	8(16.7%)	0	2.98
		2回生	3(7.9%)	14(36.8%)	13(34.2%)	4(10.5%)	4(10.5%)	0	3.21
		3回生	1(6.7%)	4(26.7%)	6(40.0%)	3(20.0%)	1(6.7%)	2	3.07
		4回生	1(5.6%)	1(5.6%)	10(55.6%)	2(11.1%)	4(22.2%)	0	2.61
		無回答	0(0.0%)	0(0.0%)	0(0.0%)	0(0.0%)	0(0.0%)	0	-
		無回答	0(0.0%)	0(0.0%)	0(0.0%)	0(0.0%)	0(0.0%)	0	-
	情報メディア学科	全体	19(12.0%)	25(15.8%)	82(51.9%)	13(8.2%)	19(12.0%)	2	3.08
		1回生	7(11.1%)	13(20.6%)	38(60.3%)	3(4.8%)	2(3.2%)	2	3.32
		2回生	6(17.1%)	5(14.3%)	17(48.6%)	3(8.6%)	4(11.4%)	0	3.17
		3回生	3(8.3%)	2(5.6%)	15(41.7%)	5(13.9%)	11(30.6%)	0	2.47
		4回生	3(12.5%)	5(20.8%)	12(50.0%)	2(8.3%)	2(8.3%)	0	3.21
		無回答	0(0.0%)	0(0.0%)	0(0.0%)	0(0.0%)	0(0.0%)	0	-
		無回答	0(0.0%)	0(0.0%)	0(0.0%)	0(0.0%)	0(0.0%)	0	-
	心理学科	全体	21(5.8%)	59(16.4%)	209(58.1%)	36(10.0%)	35(9.7%)	6	2.99
		1回生	11(10.1%)	22(20.2%)	62(56.9%)	7(6.4%)	7(6.4%)	2	3.21
		2回生	3(3.3%)	10(10.9%)	57(62.0%)	14(15.2%)	8(8.7%)	1	2.85
		3回生	4(5.1%)	17(21.5%)	40(50.6%)	7(8.9%)	11(13.9%)	2	2.95
		4回生	3(3.8%)	10(12.7%)	50(63.3%)	7(8.9%)	9(11.4%)	1	2.89
		無回答	0(0.0%)	0(0.0%)	0(0.0%)	1(100.0%)	0(0.0%)	0	2.00
		無回答	0(0.0%)	0(0.0%)	0(0.0%)	0(0.0%)	0(0.0%)	0	2.00
	食物栄養学科	全体	36(8.8%)	51(12.5%)	224(54.8%)	56(13.7%)	42(10.3%)	8	2.96
		1回生	11(9.8%)	20(17.9%)	64(57.1%)	9(8.0%)	8(7.1%)	3	3.15
		2回生	9(9.5%)	9(9.5%)	56(58.9%)	14(14.7%)	7(7.4%)	3	2.99
		3回生	6(6.6%)	7(7.7%)	48(52.7%)	17(18.7%)	13(14.3%)	0	2.74
4回生		10(9.1%)	15(13.6%)	56(50.9%)	15(13.6%)	14(12.7%)	1	2.93	
無回答		0(0.0%)	0(0.0%)	0(0.0%)	1(100.0%)	0(0.0%)	1	2.00	
無回答		0(0.0%)	0(0.0%)	0(0.0%)	0(0.0%)	0(0.0%)	0	2.00	
全体		1(11.1%)	1(11.1%)	5(55.6%)	1(11.1%)	1(11.1%)	0	3.08	
1回生		0(0.0%)	0(0.0%)	0(0.0%)	0(0.0%)	0(0.0%)	0	-	
2回生		0(0.0%)	0(0.0%)	3(100.0%)	0(0.0%)	0(0.0%)	0	3.00	
3回生		1(20.0%)	0(0.0%)	2(40.0%)	1(20.0%)	1(20.0%)	0	2.80	
4回生		0(0.0%)	1(100.0%)	0(0.0%)	0(0.0%)	0(0.0%)	0	4.00	
無回答		0(0.0%)	0(0.0%)	0(0.0%)	0(0.0%)	0(0.0%)	0	-	
無回答		0(0.0%)	0(0.0%)	0(0.0%)	0(0.0%)	0(0.0%)	0	-	
学年	1回生	全体	44(9.8%)	86(19.1%)	255(56.5%)	38(8.4%)	28(6.2%)	9	3.18
	2回生	全体	30(9.1%)	55(16.7%)	181(54.8%)	39(11.8%)	25(7.6%)	7	3.08
	3回生	全体	25(9.3%)	35(13.0%)	130(48.1%)	37(13.7%)	43(15.9%)	5	2.86
	4回生	全体	28(9.9%)	36(12.7%)	155(54.6%)	31(10.9%)	34(12.0%)	2	2.98
	無回答	全体	0(0.0%)	0(0.0%)	0(0.0%)	2(100.0%)	0(0.0%)	1	2.00
	無回答	全体	0(0.0%)	0(0.0%)	0(0.0%)	0(0.0%)	0(0.0%)	0	-
性別	男	全体	50(11.8%)	71(16.8%)	201(47.6%)	48(11.4%)	52(12.3%)	3	3.05
	女	全体	72(8.4%)	131(15.3%)	494(57.6%)	91(10.6%)	70(8.2%)	19	3.05
	無回答	全体	5(8.8%)	10(17.5%)	26(45.6%)	8(14.0%)	8(14.0%)	2	2.93
	無回答	全体	0(0.0%)	0(0.0%)	0(0.0%)	0(0.0%)	0(0.0%)	0	-

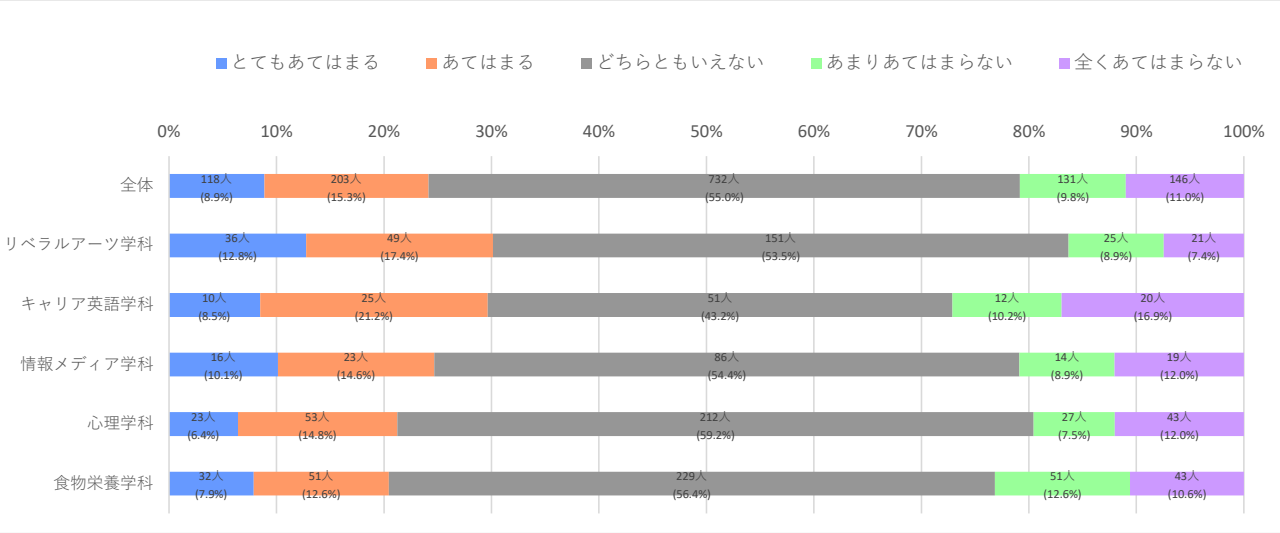
本学の教育施設・設備などについて

対象施設：駐輪場

5段階評価項目

問53 本学の駐輪場の設備に満足している

図表50



【5.とてもあてはまる 4.あてはまる 3.どちらともいえない】

【2.あまりあてはまらない 1.全くあてはまらない】

実数(%)

全体			5	4	3	2	1	無回答	平均値
		全体	118(8.9%)	203(15.3%)	732(55.0%)	131(9.8%)	146(11.0%)	31	3.01
所属	リベラルアーツ学科	全体	36(12.8%)	49(17.4%)	151(53.5%)	25(8.9%)	21(7.4%)	6	3.19
		1回生	8(6.7%)	23(19.2%)	72(60.0%)	11(9.2%)	6(5.0%)	1	3.13
		2回生	8(11.9%)	17(25.4%)	32(47.8%)	6(9.0%)	4(6.0%)	3	3.28
		3回生	10(22.7%)	5(11.4%)	18(40.9%)	5(11.4%)	6(13.6%)	1	3.18
		4回生	10(19.6%)	4(7.8%)	29(56.9%)	3(5.9%)	5(9.8%)	1	3.22
		無回答	0(0.0%)	0(0.0%)	0(0.0%)	0(0.0%)	0(0.0%)	0	-
	キャリア英語学科	全体	10(8.5%)	25(21.2%)	51(43.2%)	12(10.2%)	20(16.9%)	3	2.94
		1回生	5(10.6%)	10(21.3%)	19(40.4%)	3(6.4%)	10(21.3%)	1	2.94
		2回生	3(7.9%)	9(23.7%)	15(39.5%)	7(18.4%)	4(10.5%)	0	3.00
		3回生	1(6.3%)	5(31.3%)	6(37.5%)	1(6.3%)	3(18.8%)	1	3.00
		4回生	1(5.9%)	1(5.9%)	11(64.7%)	1(5.9%)	3(17.6%)	1	2.76
		無回答	0(0.0%)	0(0.0%)	0(0.0%)	0(0.0%)	0(0.0%)	0	-
	情報メディア学科	全体	16(10.1%)	23(14.6%)	86(54.4%)	14(8.9%)	19(12.0%)	2	3.02
		1回生	5(7.9%)	13(20.6%)	40(63.5%)	3(4.8%)	2(3.2%)	2	3.25
		2回生	6(17.1%)	6(17.1%)	17(48.6%)	2(5.7%)	4(11.4%)	0	3.23
		3回生	2(5.6%)	2(5.6%)	17(47.2%)	4(11.1%)	11(30.6%)	0	2.44
		4回生	3(12.5%)	2(8.3%)	12(50.0%)	5(20.8%)	2(8.3%)	0	2.96
		無回答	0(0.0%)	0(0.0%)	0(0.0%)	0(0.0%)	0(0.0%)	0	-
	心理学科	全体	23(6.4%)	53(14.8%)	212(59.2%)	27(7.5%)	43(12.0%)	8	2.96
		1回生	13(12.1%)	17(15.9%)	63(58.9%)	5(4.7%)	9(8.4%)	4	3.19
		2回生	3(3.3%)	11(12.0%)	58(63.0%)	9(9.8%)	11(12.0%)	1	2.85
		3回生	4(5.1%)	16(20.3%)	41(51.9%)	5(6.3%)	13(16.5%)	2	2.91
		4回生	3(3.8%)	9(11.4%)	50(63.3%)	7(8.9%)	10(12.7%)	1	2.85
		無回答	0(0.0%)	0(0.0%)	0(0.0%)	1(100.0%)	0(0.0%)	0	2.00
	食物栄養学科	全体	32(7.9%)	51(12.6%)	229(56.4%)	51(12.6%)	43(10.6%)	11	2.95
		1回生	10(9.2%)	20(18.3%)	64(58.7%)	9(8.3%)	6(5.5%)	6	3.17
		2回生	9(9.4%)	7(7.3%)	62(64.6%)	12(12.5%)	6(6.3%)	2	3.01
		3回生	4(4.4%)	8(8.9%)	48(53.3%)	15(16.7%)	15(16.7%)	1	2.68
		4回生	9(8.2%)	16(14.5%)	55(50.0%)	14(12.7%)	16(14.5%)	1	2.89
		無回答	0(0.0%)	0(0.0%)	0(0.0%)	1(100.0%)	0(0.0%)	1	2.00
	無回答	全体	1(12.5%)	2(25.0%)	3(37.5%)	2(25.0%)	0(0.0%)	1	3.04
		1回生	0(0.0%)	0(0.0%)	0(0.0%)	0(0.0%)	0(0.0%)	0	-
		2回生	0(0.0%)	0(0.0%)	3(100.0%)	0(0.0%)	0(0.0%)	0	3.00
		3回生	1(25.0%)	1(25.0%)	0(0.0%)	2(50.0%)	0(0.0%)	1	3.25
		4回生	0(0.0%)	1(100.0%)	0(0.0%)	0(0.0%)	0(0.0%)	0	4.00
		無回答	0(0.0%)	0(0.0%)	0(0.0%)	0(0.0%)	0(0.0%)	0	-
学年	1回生	全体	41(9.2%)	83(18.6%)	258(57.8%)	31(7.0%)	33(7.4%)	14	3.15
	2回生	全体	29(8.8%)	50(15.1%)	187(56.5%)	36(10.9%)	29(8.8%)	6	3.04
	3回生	全体	22(8.2%)	37(13.8%)	130(48.3%)	32(11.9%)	48(17.8%)	6	2.83
	4回生	全体	26(9.2%)	33(11.7%)	157(55.7%)	30(10.6%)	36(12.8%)	4	2.94
	無回答	全体	0(0.0%)	0(0.0%)	0(0.0%)	2(100.0%)	0(0.0%)	1	2.00
性別	男	全体	48(11.4%)	66(15.7%)	199(47.4%)	43(10.2%)	64(15.2%)	5	2.98
	女	全体	65(7.6%)	128(15.0%)	503(59.0%)	82(9.6%)	75(8.8%)	24	3.03
	無回答	全体	5(8.8%)	9(15.8%)	30(52.6%)	6(10.5%)	7(12.3%)	2	2.98

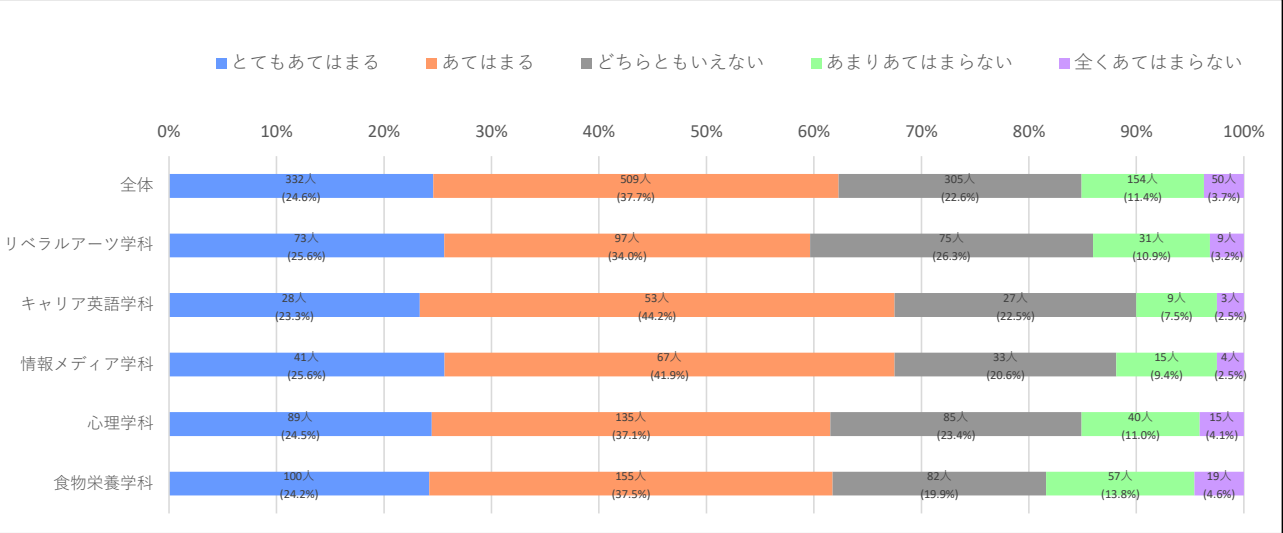
本学の教育施設・設備などについて

対象施設：トイレ

5段階評価項目

問54 トイレの数は十分である

図表51



【5.とてもあてはまる 4.あてはまる 3.どちらともいえない】

【2.あまりあてはまらない 1.全くあてはまらない】

実数(%)

全体			5	4	3	2	1	無回答	平均値
		全体	332(24.6%)	509(37.7%)	305(22.6%)	154(11.4%)	50(3.7%)	11	3.68
所属	リベラルアーツ学科	全体	73(25.6%)	97(34.0%)	75(26.3%)	31(10.9%)	9(3.2%)	3	3.68
		1回生	21(17.4%)	45(37.2%)	36(29.8%)	14(11.6%)	5(4.1%)	0	3.52
		2回生	21(31.3%)	22(32.8%)	15(22.4%)	7(10.4%)	2(3.0%)	3	3.79
		3回生	14(31.1%)	12(26.7%)	11(24.4%)	6(13.3%)	2(4.4%)	0	3.67
		4回生	17(32.7%)	18(34.6%)	13(25.0%)	4(7.7%)	0(0.0%)	0	3.92
		無回答	0(0.0%)	0(0.0%)	0(0.0%)	0(0.0%)	0(0.0%)	0	-
		キャリア英語学科	全体	28(23.3%)	53(44.2%)	27(22.5%)	9(7.5%)	3(2.5%)	1
	1回生		12(25.0%)	20(41.7%)	11(22.9%)	3(6.3%)	2(4.2%)	0	3.77
	2回生		8(21.1%)	15(39.5%)	10(26.3%)	4(10.5%)	1(2.6%)	0	3.66
	3回生		2(12.5%)	8(50.0%)	5(31.3%)	1(6.3%)	0(0.0%)	1	3.69
	4回生		6(33.3%)	10(55.6%)	1(5.6%)	1(5.6%)	0(0.0%)	0	4.17
	無回答		0(0.0%)	0(0.0%)	0(0.0%)	0(0.0%)	0(0.0%)	0	-
	情報メディア学科		全体	41(25.6%)	67(41.9%)	33(20.6%)	15(9.4%)	4(2.5%)	0
		1回生	15(23.1%)	34(52.3%)	13(20.0%)	2(3.1%)	1(1.5%)	0	3.92
		2回生	7(20.0%)	13(37.1%)	9(25.7%)	5(14.3%)	1(2.9%)	0	3.57
		3回生	12(33.3%)	10(27.8%)	6(16.7%)	6(16.7%)	2(5.6%)	0	3.67
		4回生	7(29.2%)	10(41.7%)	5(20.8%)	2(8.3%)	0(0.0%)	0	3.92
		無回答	0(0.0%)	0(0.0%)	0(0.0%)	0(0.0%)	0(0.0%)	0	-
		心理学科	全体	89(24.5%)	135(37.1%)	85(23.4%)	40(11.0%)	15(4.1%)	2
	1回生		27(24.3%)	42(37.8%)	27(24.3%)	10(9.0%)	5(4.5%)	0	3.68
	2回生		19(20.4%)	31(33.3%)	29(31.2%)	12(12.9%)	2(2.2%)	0	3.57
	3回生		24(30.0%)	32(40.0%)	10(12.5%)	9(11.3%)	5(6.3%)	1	3.76
	4回生		19(24.1%)	30(38.0%)	18(22.8%)	9(11.4%)	3(3.8%)	1	3.67
	無回答		0(0.0%)	0(0.0%)	1(100.0%)	0(0.0%)	0(0.0%)	0	3.00
	食物栄養学科		全体	100(24.2%)	155(37.5%)	82(19.9%)	57(13.8%)	19(4.6%)	4
		1回生	30(26.8%)	39(34.8%)	20(17.9%)	18(16.1%)	5(4.5%)	3	3.63
		2回生	23(23.7%)	34(35.1%)	23(23.7%)	13(13.4%)	4(4.1%)	1	3.61
		3回生	20(22.0%)	30(33.0%)	16(17.6%)	19(20.9%)	6(6.6%)	0	3.43
		4回生	26(23.4%)	51(45.9%)	23(20.7%)	7(6.3%)	4(3.6%)	0	3.79
		無回答	1(50.0%)	1(50.0%)	0(0.0%)	0(0.0%)	0(0.0%)	0	4.50
		無回答	全体	1(12.5%)	2(25.0%)	3(37.5%)	2(25.0%)	0(0.0%)	1
	1回生		0(0.0%)	0(0.0%)	0(0.0%)	0(0.0%)	0(0.0%)	0	-
	2回生		0(0.0%)	1(33.3%)	1(33.3%)	1(33.3%)	0(0.0%)	0	3.00
	3回生		1(25.0%)	0(0.0%)	2(50.0%)	1(25.0%)	0(0.0%)	1	3.25
	4回生		0(0.0%)	1(100.0%)	0(0.0%)	0(0.0%)	0(0.0%)	0	4.00
	無回答		0(0.0%)	0(0.0%)	0(0.0%)	0(0.0%)	0(0.0%)	0	-
学年	1回生		全体	105(23.0%)	180(39.4%)	107(23.4%)	47(10.3%)	18(3.9%)	3
	2回生	全体	78(23.4%)	116(34.8%)	87(26.1%)	42(12.6%)	10(3.0%)	4	3.63
	3回生	全体	73(26.8%)	92(33.8%)	50(18.4%)	42(15.4%)	15(5.5%)	3	3.61
	4回生	全体	75(26.3%)	120(42.1%)	60(21.1%)	23(8.1%)	7(2.5%)	1	3.82
	無回答	全体	1(33.3%)	1(33.3%)	1(33.3%)	0(0.0%)	0(0.0%)	0	4.00
性別	男	全体	112(26.4%)	135(31.8%)	99(23.3%)	58(13.7%)	20(4.7%)	1	3.62
	女	全体	205(23.6%)	346(39.9%)	195(22.5%)	93(10.7%)	29(3.3%)	9	3.70
	無回答	全体	15(25.9%)	28(48.3%)	11(19.0%)	3(5.2%)	1(1.7%)	1	3.91

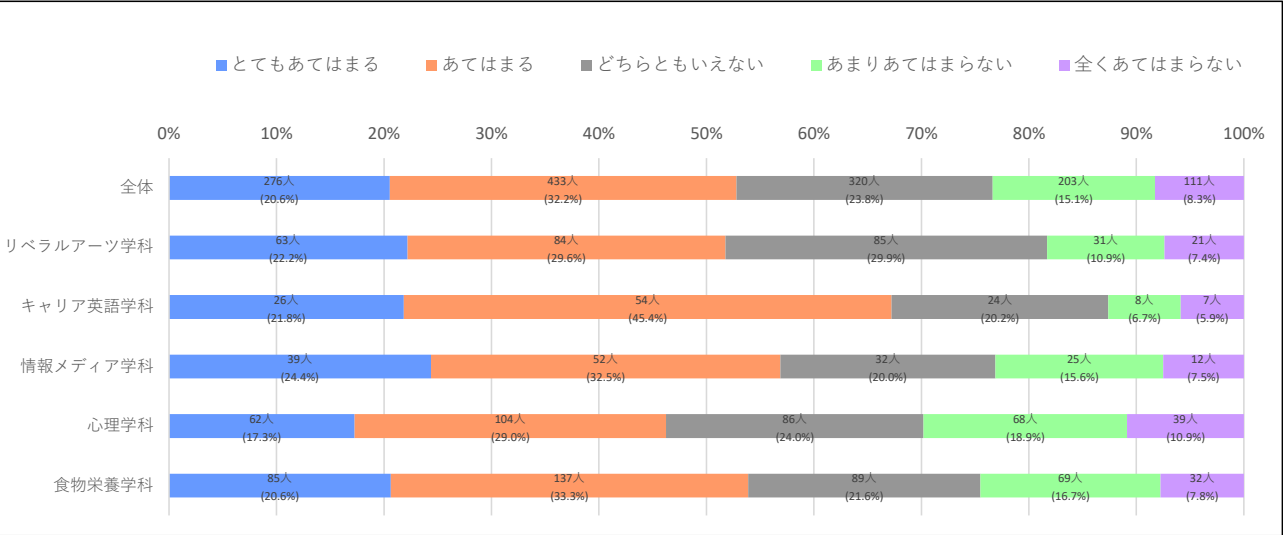
本学の教育施設・設備などについて

対象施設：トイレ

5段階評価項目

問55 トイレの内装や設備に満足している

図表52



【5.とてもあてはまる 4.あてはまる 3.どちらともいえない】

【2.あまりあてはまらない 1.全くあてはまらない】

実数(%)

全体			5	4	3	2	1	無回答	平均値
		全体	276(20.6%)	433(32.2%)	320(23.8%)	203(15.1%)	111(8.3%)	18	3.42
所属	リベラルアーツ学科	全体	63(22.2%)	84(29.6%)	85(29.9%)	31(10.9%)	21(7.4%)	4	3.48
		1回生	13(10.7%)	43(35.5%)	42(34.7%)	13(10.7%)	10(8.3%)	0	3.30
		2回生	19(28.8%)	19(28.8%)	14(21.2%)	7(10.6%)	7(10.6%)	4	3.55
		3回生	14(31.1%)	5(11.1%)	15(33.3%)	8(17.8%)	3(6.7%)	0	3.42
		4回生	17(32.7%)	17(32.7%)	14(26.9%)	3(5.8%)	1(1.9%)	0	3.88
		無回答	0(0.0%)	0(0.0%)	0(0.0%)	0(0.0%)	0(0.0%)	0	-
	キャリア英語学科	全体	26(21.8%)	54(45.4%)	24(20.2%)	8(6.7%)	7(5.9%)	2	3.71
		1回生	12(25.5%)	21(44.7%)	8(17.0%)	2(4.3%)	4(8.5%)	1	3.74
		2回生	7(18.4%)	17(44.7%)	10(26.3%)	2(5.3%)	2(5.3%)	0	3.66
		3回生	2(12.5%)	5(31.3%)	6(37.5%)	2(12.5%)	1(6.3%)	1	3.31
		4回生	5(27.8%)	11(61.1%)	0(0.0%)	2(11.1%)	0(0.0%)	0	4.06
		無回答	0(0.0%)	0(0.0%)	0(0.0%)	0(0.0%)	0(0.0%)	0	-
	情報メディア学科	全体	39(24.4%)	52(32.5%)	32(20.0%)	25(15.6%)	12(7.5%)	0	3.51
		1回生	16(24.6%)	25(38.5%)	14(21.5%)	10(15.4%)	0(0.0%)	0	3.72
		2回生	8(22.9%)	11(31.4%)	7(20.0%)	5(14.3%)	4(11.4%)	0	3.40
		3回生	10(27.8%)	7(19.4%)	8(22.2%)	6(16.7%)	5(13.9%)	0	3.31
		4回生	5(20.8%)	9(37.5%)	3(12.5%)	4(16.7%)	3(12.5%)	0	3.38
		無回答	0(0.0%)	0(0.0%)	0(0.0%)	0(0.0%)	0(0.0%)	0	-
	心理学科	全体	62(17.3%)	104(29.0%)	86(24.0%)	68(18.9%)	39(10.9%)	7	3.23
		1回生	27(24.8%)	33(30.3%)	25(22.9%)	14(12.8%)	10(9.2%)	2	3.49
		2回生	10(10.8%)	26(28.0%)	23(24.7%)	25(26.9%)	9(9.7%)	0	3.03
		3回生	15(19.5%)	26(33.8%)	14(18.2%)	12(15.6%)	10(13.0%)	4	3.31
		4回生	10(12.7%)	19(24.1%)	23(29.1%)	17(21.5%)	10(12.7%)	1	3.03
		無回答	0(0.0%)	0(0.0%)	1(100.0%)	0(0.0%)	0(0.0%)	0	3.00
	食物栄養学科	全体	85(20.6%)	137(33.3%)	89(21.6%)	69(16.7%)	32(7.8%)	5	3.42
		1回生	24(21.4%)	40(35.7%)	28(25.0%)	17(15.2%)	3(2.7%)	3	3.58
		2回生	19(19.8%)	32(33.3%)	19(19.8%)	17(17.7%)	9(9.4%)	2	3.36
		3回生	15(16.5%)	25(27.5%)	20(22.0%)	18(19.8%)	13(14.3%)	0	3.12
		4回生	26(23.4%)	40(36.0%)	22(19.8%)	17(15.3%)	6(5.4%)	0	3.57
		無回答	1(50.0%)	0(0.0%)	0(0.0%)	0(0.0%)	1(50.0%)	0	3.00
	無回答	全体	1(11.1%)	2(22.2%)	4(44.4%)	2(22.2%)	0(0.0%)	0	3.34
		1回生	0(0.0%)	0(0.0%)	0(0.0%)	0(0.0%)	0(0.0%)	0	-
		2回生	0(0.0%)	1(33.3%)	2(66.7%)	0(0.0%)	0(0.0%)	0	3.33
		3回生	1(20.0%)	0(0.0%)	2(40.0%)	2(40.0%)	0(0.0%)	0	3.00
		4回生	0(0.0%)	1(100.0%)	0(0.0%)	0(0.0%)	0(0.0%)	0	4.00
		無回答	0(0.0%)	0(0.0%)	0(0.0%)	0(0.0%)	0(0.0%)	0	-
学年	1回生	全体	92(20.3%)	162(35.7%)	117(25.8%)	56(12.3%)	27(5.9%)	6	3.52
	2回生	全体	63(19.0%)	106(32.0%)	75(22.7%)	56(16.9%)	31(9.4%)	6	3.34
	3回生	全体	57(21.1%)	68(25.2%)	65(24.1%)	48(17.8%)	32(11.9%)	5	3.26
	4回生	全体	63(22.1%)	97(34.0%)	62(21.8%)	43(15.1%)	20(7.0%)	1	3.49
	無回答	全体	1(33.3%)	0(0.0%)	1(33.3%)	0(0.0%)	1(33.3%)	0	3.00
性別	男	全体	107(25.5%)	121(28.9%)	107(25.5%)	52(12.4%)	32(7.6%)	6	3.52
	女	全体	156(18.0%)	286(33.0%)	203(23.4%)	147(17.0%)	74(8.5%)	11	3.35
	無回答	全体	13(22.4%)	26(44.8%)	10(17.2%)	4(6.9%)	5(8.6%)	1	3.66

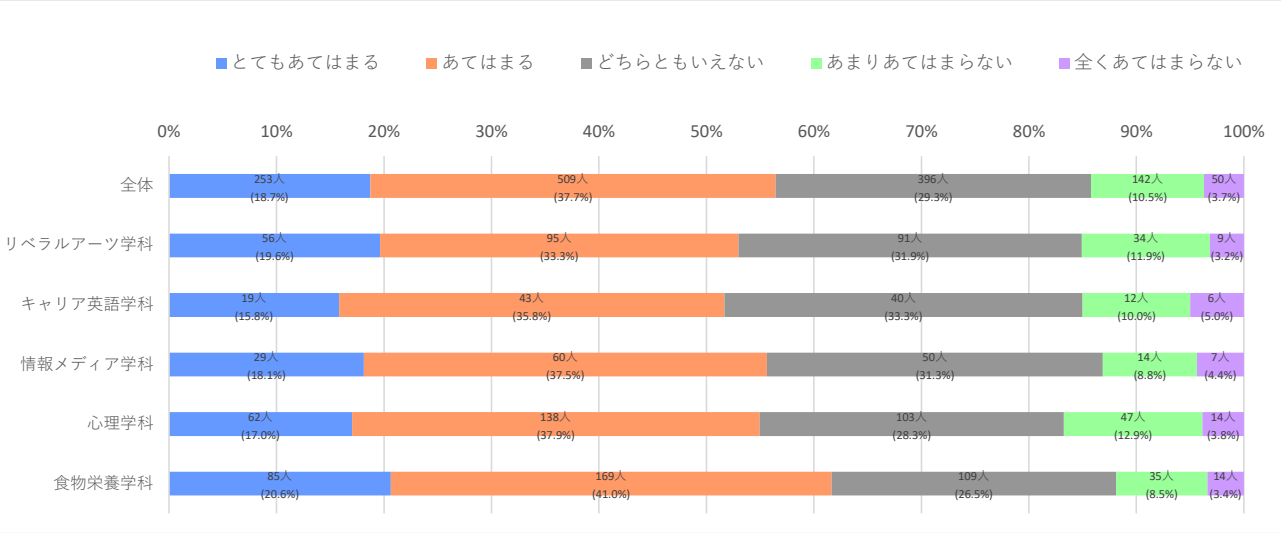
本学の教育施設・設備などについて

対象施設：全般

5段階評価項目

問56|キャンパス内の美化が行き届いている

図表53



【5.とてもあてはまる 4.あてはまる 3.どちらともいえない】

【2.あまりあてはまらない 1.全くあてはまらない】

実数(%)

全体			5	4	3	2	1	無回答	平均値
		全体	253(18.7%)	509(37.7%)	396(29.3%)	142(10.5%)	50(3.7%)	11	3.57
所属	リベラルアーツ学科	全体	56(19.6%)	95(33.3%)	91(31.9%)	34(11.9%)	9(3.2%)	3	3.54
		1回生	16(13.2%)	43(35.5%)	41(33.9%)	18(14.9%)	3(2.5%)	0	3.42
		2回生	16(23.9%)	25(37.3%)	19(28.4%)	4(6.0%)	3(4.5%)	3	3.70
		3回生	11(24.4%)	12(26.7%)	13(28.9%)	8(17.8%)	1(2.2%)	0	3.53
		4回生	13(25.0%)	15(28.8%)	18(34.6%)	4(7.7%)	2(3.8%)	0	3.63
		無回答	0(0.0%)	0(0.0%)	0(0.0%)	0(0.0%)	0(0.0%)	0	-
		キャリア英語学科	全体	19(15.8%)	43(35.8%)	40(33.3%)	12(10.0%)	6(5.0%)	1
	1回生		8(16.7%)	17(35.4%)	15(31.3%)	5(10.4%)	3(6.3%)	0	3.46
	2回生		6(15.8%)	14(36.8%)	12(31.6%)	4(10.5%)	2(5.3%)	0	3.47
	3回生		2(12.5%)	4(25.0%)	7(43.8%)	2(12.5%)	1(6.3%)	1	3.25
	4回生		3(16.7%)	8(44.4%)	6(33.3%)	1(5.6%)	0(0.0%)	0	3.72
	無回答		0(0.0%)	0(0.0%)	0(0.0%)	0(0.0%)	0(0.0%)	0	-
	情報メディア学科		全体	29(18.1%)	60(37.5%)	50(31.3%)	14(8.8%)	7(4.4%)	0
		1回生	8(12.3%)	33(50.8%)	18(27.7%)	5(7.7%)	1(1.5%)	0	3.65
		2回生	8(22.9%)	9(25.7%)	13(37.1%)	3(8.6%)	2(5.7%)	0	3.51
		3回生	8(22.2%)	8(22.2%)	11(30.6%)	6(16.7%)	3(8.3%)	0	3.33
		4回生	5(20.8%)	10(41.7%)	8(33.3%)	0(0.0%)	1(4.2%)	0	3.75
		無回答	0(0.0%)	0(0.0%)	0(0.0%)	0(0.0%)	0(0.0%)	0	-
		心理学科	全体	62(17.0%)	138(37.9%)	103(28.3%)	47(12.9%)	14(3.8%)	2
	1回生		24(21.6%)	41(36.9%)	33(29.7%)	11(9.9%)	2(1.8%)	0	3.67
	2回生		16(17.2%)	30(32.3%)	31(33.3%)	13(14.0%)	3(3.2%)	0	3.46
	3回生		15(18.8%)	37(46.3%)	10(12.5%)	13(16.3%)	5(6.3%)	1	3.55
	4回生		7(8.9%)	30(38.0%)	28(35.4%)	10(12.7%)	4(5.1%)	1	3.33
	無回答		0(0.0%)	0(0.0%)	1(100.0%)	0(0.0%)	0(0.0%)	0	3.00
	食物栄養学科		全体	85(20.6%)	169(41.0%)	109(26.5%)	35(8.5%)	14(3.4%)	5
		1回生	21(18.9%)	45(40.5%)	33(29.7%)	9(8.1%)	3(2.7%)	4	3.65
		2回生	18(18.6%)	41(42.3%)	26(26.8%)	7(7.2%)	5(5.2%)	1	3.62
		3回生	21(23.1%)	29(31.9%)	27(29.7%)	10(11.0%)	4(4.4%)	0	3.58
		4回生	24(21.6%)	54(48.6%)	23(20.7%)	8(7.2%)	2(1.8%)	0	3.81
		無回答	1(50.0%)	0(0.0%)	0(0.0%)	1(50.0%)	0(0.0%)	0	3.50
		無回答	全体	2(22.2%)	4(44.4%)	3(33.3%)	0(0.0%)	0(0.0%)	0
1回生	0(0.0%)		0(0.0%)	0(0.0%)	0(0.0%)	0(0.0%)	0	-	
2回生	0(0.0%)		1(33.3%)	2(66.7%)	0(0.0%)	0(0.0%)	0	3.33	
3回生	2(40.0%)		2(40.0%)	1(20.0%)	0(0.0%)	0(0.0%)	0	4.20	
4回生	0(0.0%)		1(100.0%)	0(0.0%)	0(0.0%)	0(0.0%)	0	4.00	
無回答	0(0.0%)		0(0.0%)	0(0.0%)	0(0.0%)	0(0.0%)	0	-	
学年	1回生		全体	77(16.9%)	179(39.3%)	140(30.7%)	48(10.5%)	12(2.6%)	4
	2回生	全体	64(19.2%)	120(36.0%)	103(30.9%)	31(9.3%)	15(4.5%)	4	3.56
	3回生	全体	59(21.6%)	92(33.7%)	69(25.3%)	39(14.3%)	14(5.1%)	2	3.52
	4回生	全体	52(18.2%)	118(41.4%)	83(29.1%)	23(8.1%)	9(3.2%)	1	3.64
	無回答	全体	1(33.3%)	0(0.0%)	1(33.3%)	1(33.3%)	0(0.0%)	0	3.33
性別	男	全体	85(20.0%)	149(35.1%)	133(31.4%)	40(9.4%)	17(4.0%)	1	3.58
	女	全体	156(18.0%)	331(38.1%)	251(28.9%)	99(11.4%)	31(3.6%)	9	3.56
	無回答	全体	12(20.7%)	29(50.0%)	12(20.7%)	3(5.2%)	2(3.4%)	1	3.79

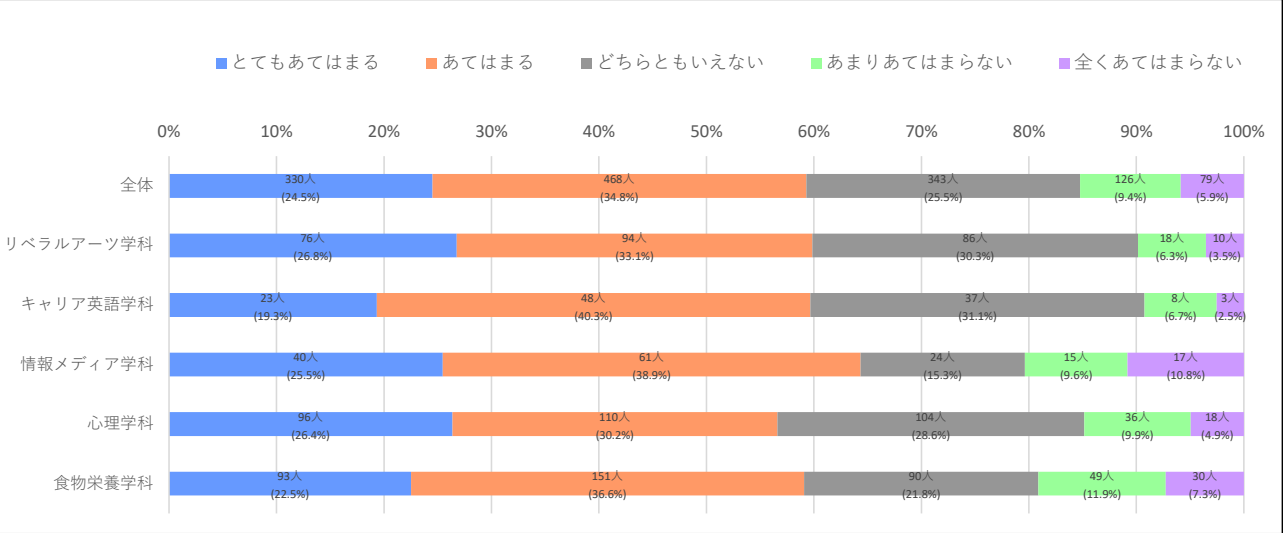
本学の教育施設・設備などについて

対象施設：全般

5段階評価項目

問57 キャンパス内(スモークエリアをのぞく)での禁煙が徹底されている

図表54



【5.とてもあてはまる 4.あてはまる 3.どちらともいえない】

【2.あまりあてはまらない 1.全くあてはまらない】

実数(%)

全体			5	4	3	2	1	無回答	平均値
		全体	330(24.5%)	468(34.8%)	343(25.5%)	126(9.4%)	79(5.9%)	15	3.63
所属	リベラルアーツ学科	全体	76(26.8%)	94(33.1%)	86(30.3%)	18(6.3%)	10(3.5%)	4	3.73
		1回生	23(19.0%)	42(34.7%)	41(33.9%)	8(6.6%)	7(5.8%)	0	3.55
		2回生	18(26.9%)	27(40.3%)	18(26.9%)	3(4.5%)	1(1.5%)	3	3.87
		3回生	18(40.9%)	8(18.2%)	13(29.5%)	3(6.8%)	2(4.5%)	1	3.84
		4回生	17(32.7%)	17(32.7%)	14(26.9%)	4(7.7%)	0(0.0%)	0	3.90
		無回答	0(0.0%)	0(0.0%)	0(0.0%)	0(0.0%)	0(0.0%)	0	-
	キャリア英語学科	全体	23(19.3%)	48(40.3%)	37(31.1%)	8(6.7%)	3(2.5%)	2	3.67
		1回生	9(19.1%)	18(38.3%)	17(36.2%)	2(4.3%)	1(2.1%)	1	3.68
		2回生	7(18.4%)	14(36.8%)	12(31.6%)	3(7.9%)	2(5.3%)	0	3.55
		3回生	3(18.8%)	7(43.8%)	6(37.5%)	0(0.0%)	0(0.0%)	1	3.81
		4回生	4(22.2%)	9(50.0%)	2(11.1%)	3(16.7%)	0(0.0%)	0	3.78
		無回答	0(0.0%)	0(0.0%)	0(0.0%)	0(0.0%)	0(0.0%)	0	-
	情報メディア学科	全体	40(25.5%)	61(38.9%)	24(15.3%)	15(9.6%)	17(10.8%)	3	3.59
		1回生	12(19.0%)	29(46.0%)	9(14.3%)	6(9.5%)	7(11.1%)	2	3.52
		2回生	9(25.7%)	15(42.9%)	7(20.0%)	3(8.6%)	1(2.9%)	0	3.80
		3回生	11(31.4%)	9(25.7%)	4(11.4%)	4(11.4%)	7(20.0%)	1	3.37
		4回生	8(33.3%)	8(33.3%)	4(16.7%)	2(8.3%)	2(8.3%)	0	3.75
		無回答	0(0.0%)	0(0.0%)	0(0.0%)	0(0.0%)	0(0.0%)	0	-
	心理学科	全体	96(26.4%)	110(30.2%)	104(28.6%)	36(9.9%)	18(4.9%)	2	3.63
		1回生	28(25.2%)	34(30.6%)	31(27.9%)	12(10.8%)	6(5.4%)	0	3.59
		2回生	25(26.9%)	27(29.0%)	26(28.0%)	9(9.7%)	6(6.5%)	0	3.60
		3回生	22(27.5%)	25(31.3%)	21(26.3%)	9(11.3%)	3(3.8%)	1	3.68
		4回生	21(26.6%)	24(30.4%)	26(32.9%)	5(6.3%)	3(3.8%)	1	3.70
		無回答	0(0.0%)	0(0.0%)	0(0.0%)	1(100.0%)	0(0.0%)	0	2.00
	食物栄養学科	全体	93(22.5%)	151(36.6%)	90(21.8%)	49(11.9%)	30(7.3%)	4	3.55
		1回生	32(28.6%)	40(35.7%)	26(23.2%)	10(8.9%)	4(3.6%)	3	3.77
		2回生	16(16.5%)	44(45.4%)	24(24.7%)	10(10.3%)	3(3.1%)	1	3.62
		3回生	17(18.7%)	26(28.6%)	22(24.2%)	14(15.4%)	12(13.2%)	0	3.24
		4回生	28(25.2%)	41(36.9%)	17(15.3%)	14(12.6%)	11(9.9%)	0	3.55
		無回答	0(0.0%)	0(0.0%)	1(50.0%)	1(50.0%)	0(0.0%)	0	2.50
	無回答	全体	2(22.2%)	4(44.4%)	2(22.2%)	0(0.0%)	1(11.1%)	0	3.67
		1回生	0(0.0%)	0(0.0%)	0(0.0%)	0(0.0%)	0(0.0%)	0	-
		2回生	0(0.0%)	1(33.3%)	1(33.3%)	0(0.0%)	1(33.3%)	0	2.67
		3回生	2(40.0%)	2(40.0%)	1(20.0%)	0(0.0%)	0(0.0%)	0	4.20
		4回生	0(0.0%)	1(100.0%)	0(0.0%)	0(0.0%)	0(0.0%)	0	4.00
		無回答	0(0.0%)	0(0.0%)	0(0.0%)	0(0.0%)	0(0.0%)	0	-
学年	1回生	全体	104(22.9%)	163(35.9%)	124(27.3%)	38(8.4%)	25(5.5%)	6	3.62
	2回生	全体	75(22.5%)	128(38.4%)	88(26.4%)	28(8.4%)	14(4.2%)	4	3.67
	3回生	全体	73(26.9%)	77(28.4%)	67(24.7%)	30(11.1%)	24(8.9%)	4	3.54
	4回生	全体	78(27.4%)	100(35.1%)	63(22.1%)	28(9.8%)	16(5.6%)	1	3.69
	無回答	全体	0(0.0%)	0(0.0%)	1(33.3%)	2(66.7%)	0(0.0%)	0	2.33
性別	男	全体	125(29.8%)	128(30.5%)	104(24.8%)	38(9.1%)	24(5.7%)	6	3.70
	女	全体	192(22.1%)	320(36.8%)	223(25.7%)	85(9.8%)	49(5.6%)	8	3.60
	無回答	全体	13(22.4%)	20(34.5%)	16(27.6%)	3(5.2%)	6(10.3%)	1	3.53

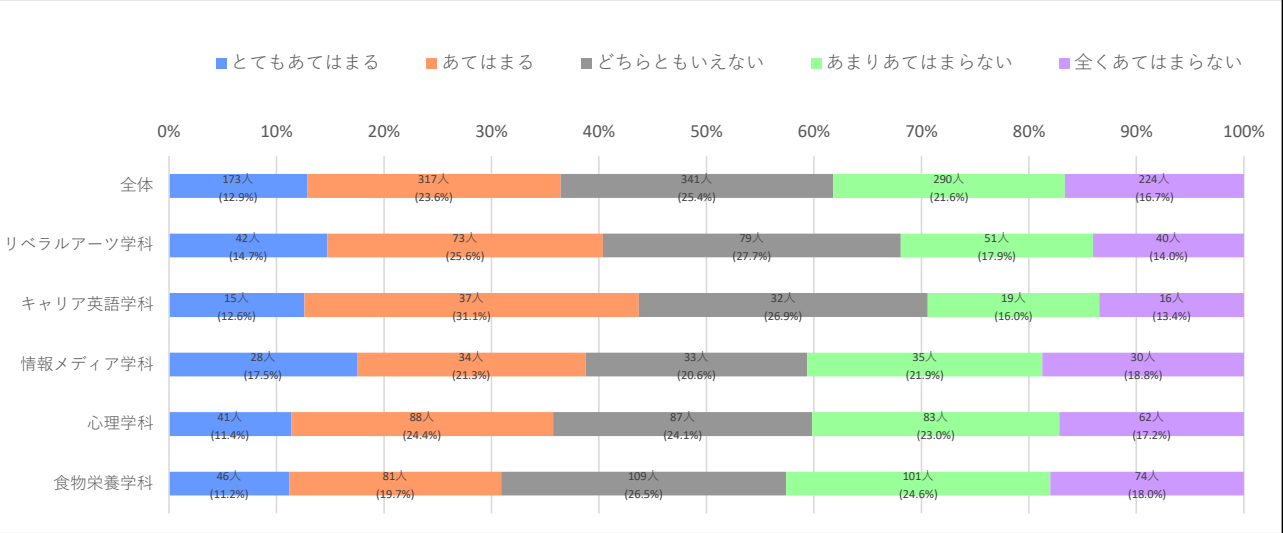
本学の教育施設・設備などについて

対象施設：全般

5段階評価項目

問58|キャンパス周辺は学生生活を送るのに便利である

図表55



【5.とてもあてはまる 4.あてはまる 3.どちらともいえない】

【2.あまりあてはまらない 1.全くあてはまらない】

実数(%)

全体			5	4	3	2	1	無回答	平均値	
		全体	173(12.9%)	317(23.6%)	341(25.4%)	290(21.6%)	224(16.7%)	16	2.94	
所属	リベラルアーツ学科	全体	42(14.7%)	73(25.6%)	79(27.7%)	51(17.9%)	40(14.0%)	3	3.09	
		1回生	10(8.3%)	31(25.6%)	41(33.9%)	25(20.7%)	14(11.6%)	0	2.98	
		2回生	12(17.9%)	16(23.9%)	16(23.9%)	13(19.4%)	10(14.9%)	3	3.10	
		3回生	10(22.2%)	10(22.2%)	8(17.8%)	8(17.8%)	9(20.0%)	0	3.09	
		4回生	10(19.2%)	16(30.8%)	14(26.9%)	5(9.6%)	7(13.5%)	0	3.33	
		無回答	0(0.0%)	0(0.0%)	0(0.0%)	0(0.0%)	0(0.0%)	0	-	
		キャリア英語学科	全体	15(12.6%)	37(31.1%)	32(26.9%)	19(16.0%)	16(13.4%)	2	3.13
	1回生		8(16.7%)	16(33.3%)	11(22.9%)	6(12.5%)	7(14.6%)	0	3.25	
	2回生		3(8.1%)	12(32.4%)	10(27.0%)	8(21.6%)	4(10.8%)	1	3.05	
	3回生		2(12.5%)	5(31.3%)	5(31.3%)	2(12.5%)	2(12.5%)	1	3.19	
	4回生		2(11.1%)	4(22.2%)	6(33.3%)	3(16.7%)	3(16.7%)	0	2.94	
	無回答		0(0.0%)	0(0.0%)	0(0.0%)	0(0.0%)	0(0.0%)	0	-	
	情報メディア学科		全体	28(17.5%)	34(21.3%)	33(20.6%)	35(21.9%)	30(18.8%)	0	2.97
		1回生	8(12.3%)	18(27.7%)	14(21.5%)	16(24.6%)	9(13.8%)	0	3.00	
		2回生	8(22.9%)	9(25.7%)	8(22.9%)	3(8.6%)	7(20.0%)	0	3.23	
		3回生	8(22.2%)	3(8.3%)	7(19.4%)	9(25.0%)	9(25.0%)	0	2.78	
		4回生	4(16.7%)	4(16.7%)	4(16.7%)	7(29.2%)	5(20.8%)	0	2.79	
		無回答	0(0.0%)	0(0.0%)	0(0.0%)	0(0.0%)	0(0.0%)	0	-	
		心理学科	全体	41(11.4%)	88(24.4%)	87(24.1%)	83(23.0%)	62(17.2%)	5	2.90
	1回生		15(13.6%)	27(24.5%)	32(29.1%)	23(20.9%)	13(11.8%)	1	3.07	
	2回生		9(9.7%)	22(23.7%)	24(25.8%)	19(20.4%)	19(20.4%)	0	2.82	
	3回生		11(14.1%)	20(25.6%)	13(16.7%)	21(26.9%)	13(16.7%)	3	2.94	
	4回生		6(7.6%)	19(24.1%)	18(22.8%)	20(25.3%)	16(20.3%)	1	2.73	
	無回答		0(0.0%)	0(0.0%)	0(0.0%)	0(0.0%)	1(100.0%)	0	1.00	
	食物栄養学科		全体	46(11.2%)	81(19.7%)	109(26.5%)	101(24.6%)	74(18.0%)	6	2.82
		1回生	18(16.1%)	31(27.7%)	26(23.2%)	24(21.4%)	13(11.6%)	3	3.15	
		2回生	6(6.3%)	22(22.9%)	31(32.3%)	18(18.8%)	19(19.8%)	2	2.77	
		3回生	11(12.2%)	14(15.6%)	26(28.9%)	25(27.8%)	14(15.6%)	1	2.81	
		4回生	11(9.9%)	14(12.6%)	25(22.5%)	33(29.7%)	28(25.2%)	0	2.52	
		無回答	0(0.0%)	0(0.0%)	1(50.0%)	1(50.0%)	0(0.0%)	0	2.50	
		無回答	全体	1(11.1%)	4(44.4%)	1(11.1%)	1(11.1%)	2(22.2%)	0	2.93
			1回生	0(0.0%)	0(0.0%)	0(0.0%)	0(0.0%)	0(0.0%)	0	-
			2回生	0(0.0%)	1(33.3%)	1(33.3%)	1(33.3%)	0(0.0%)	0	3.00
			3回生	1(20.0%)	2(40.0%)	0(0.0%)	0(0.0%)	2(40.0%)	0	3.00
	4回生		0(0.0%)	1(100.0%)	0(0.0%)	0(0.0%)	0(0.0%)	0	4.00	
	無回答		0(0.0%)	0(0.0%)	0(0.0%)	0(0.0%)	0(0.0%)	0	-	
学年	1回生	全体	59(12.9%)	123(27.0%)	124(27.2%)	94(20.6%)	56(12.3%)	4	3.08	
	2回生	全体	38(11.5%)	82(24.8%)	90(27.2%)	62(18.7%)	59(17.8%)	6	2.93	
	3回生	全体	43(15.9%)	54(20.0%)	59(21.9%)	65(24.1%)	49(18.1%)	5	2.91	
	4回生	全体	33(11.6%)	58(20.4%)	67(23.5%)	68(23.9%)	59(20.7%)	1	2.78	
	無回答	全体	0(0.0%)	0(0.0%)	1(33.3%)	1(33.3%)	1(33.3%)	0	2.00	
性別	男	全体	73(17.3%)	99(23.5%)	109(25.9%)	68(16.2%)	72(17.1%)	4	3.08	
	女	全体	93(10.7%)	201(23.2%)	222(25.6%)	207(23.9%)	144(16.6%)	10	2.88	
	無回答	全体	7(12.3%)	17(29.8%)	10(17.5%)	15(26.3%)	8(14.0%)	2	3.00	

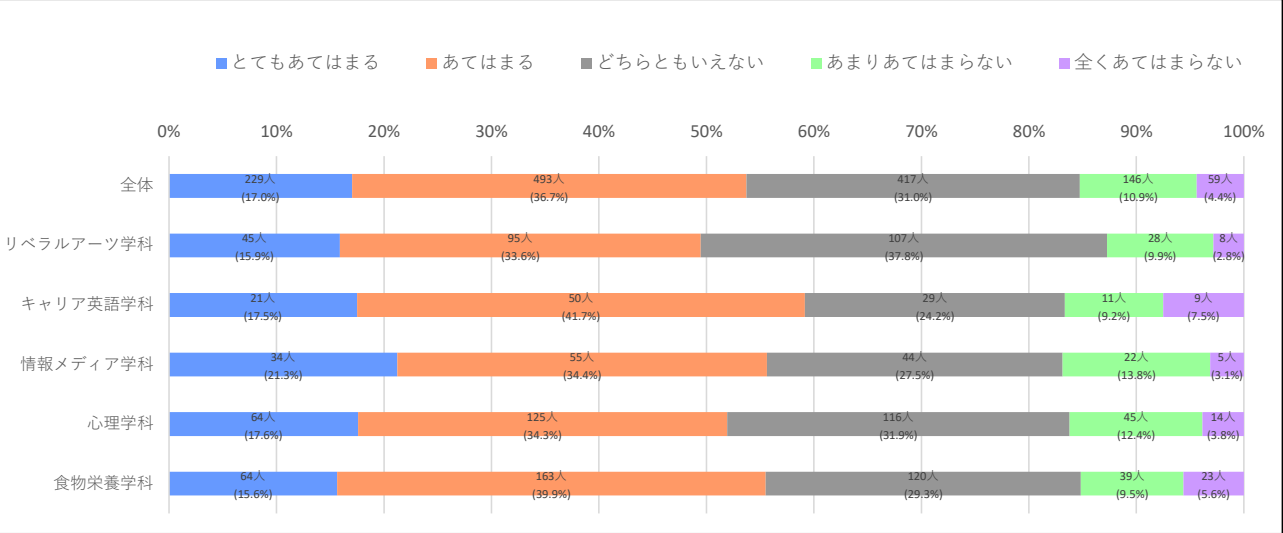
本学の教育施設・設備などについて

対象施設：全般

5段階評価項目

問59|キャンパス周辺は学生生活を送るのに安全である

図表56



【5.とてもあてはまる 4.あてはまる 3.どちらともいえない】

【2.あまりあてはまらない 1.全くあてはまらない】

実数(%)

全体			5	4	3	2	1	無回答	平均値
		全体	229(17.0%)	493(36.7%)	417(31.0%)	146(10.9%)	59(4.4%)	17	3.51
所属	リベラルアーツ学科	全体	45(15.9%)	95(33.6%)	107(37.8%)	28(9.9%)	8(2.8%)	5	3.50
		1回生	9(7.4%)	43(35.5%)	57(47.1%)	8(6.6%)	4(3.3%)	0	3.37
		2回生	13(19.7%)	24(36.4%)	22(33.3%)	7(10.6%)	0(0.0%)	4	3.65
		3回生	11(24.4%)	11(24.4%)	11(24.4%)	10(22.2%)	2(4.4%)	0	3.42
		4回生	12(23.5%)	17(33.3%)	17(33.3%)	3(5.9%)	2(3.9%)	1	3.67
		無回答	0(0.0%)	0(0.0%)	0(0.0%)	0(0.0%)	0(0.0%)	0	-
		無回答	0(0.0%)	0(0.0%)	0(0.0%)	0(0.0%)	0(0.0%)	0	-
	キャリア英語学科	全体	21(17.5%)	50(41.7%)	29(24.2%)	11(9.2%)	9(7.5%)	1	3.53
		1回生	9(18.8%)	19(39.6%)	13(27.1%)	2(4.2%)	5(10.4%)	0	3.52
		2回生	3(7.9%)	19(50.0%)	7(18.4%)	7(18.4%)	2(5.3%)	0	3.37
		3回生	3(18.8%)	6(37.5%)	6(37.5%)	1(6.3%)	0(0.0%)	1	3.69
		4回生	6(33.3%)	6(33.3%)	3(16.7%)	1(5.6%)	2(11.1%)	0	3.72
		無回答	0(0.0%)	0(0.0%)	0(0.0%)	0(0.0%)	0(0.0%)	0	-
		無回答	0(0.0%)	0(0.0%)	0(0.0%)	0(0.0%)	0(0.0%)	0	-
	情報メディア学科	全体	34(21.3%)	55(34.4%)	44(27.5%)	22(13.8%)	5(3.1%)	0	3.57
		1回生	11(16.9%)	27(41.5%)	18(27.7%)	9(13.8%)	0(0.0%)	0	3.62
		2回生	10(28.6%)	11(31.4%)	10(28.6%)	3(8.6%)	1(2.9%)	0	3.74
		3回生	9(25.0%)	8(22.2%)	9(25.0%)	6(16.7%)	4(11.1%)	0	3.33
		4回生	4(16.7%)	9(37.5%)	7(29.2%)	4(16.7%)	0(0.0%)	0	3.54
		無回答	0(0.0%)	0(0.0%)	0(0.0%)	0(0.0%)	0(0.0%)	0	-
		無回答	0(0.0%)	0(0.0%)	0(0.0%)	0(0.0%)	0(0.0%)	0	-
	心理学科	全体	64(17.6%)	125(34.3%)	116(31.9%)	45(12.4%)	14(3.8%)	2	3.49
		1回生	21(18.9%)	41(36.9%)	34(30.6%)	11(9.9%)	4(3.6%)	0	3.58
		2回生	15(16.1%)	24(25.8%)	36(38.7%)	14(15.1%)	4(4.3%)	0	3.34
		3回生	17(21.3%)	29(36.3%)	22(27.5%)	9(11.3%)	3(3.8%)	1	3.60
		4回生	11(13.9%)	31(39.2%)	24(30.4%)	11(13.9%)	2(2.5%)	1	3.48
		無回答	0(0.0%)	0(0.0%)	0(0.0%)	0(0.0%)	1(100.0%)	0	1.00
		無回答	0(0.0%)	0(0.0%)	0(0.0%)	0(0.0%)	0(0.0%)	0	-
	食物栄養学科	全体	64(15.6%)	163(39.9%)	120(29.3%)	39(9.5%)	23(5.6%)	8	3.50
		1回生	20(18.0%)	51(45.9%)	24(21.6%)	12(10.8%)	4(3.6%)	4	3.64
		2回生	9(9.4%)	40(41.7%)	31(32.3%)	8(8.3%)	8(8.3%)	2	3.35
		3回生	11(12.2%)	38(42.2%)	26(28.9%)	10(11.1%)	5(5.6%)	1	3.44
4回生		24(21.8%)	33(30.0%)	38(34.5%)	9(8.2%)	6(5.5%)	1	3.55	
無回答		0(0.0%)	1(50.0%)	1(50.0%)	0(0.0%)	0(0.0%)	0	3.50	
無回答		0(0.0%)	0(0.0%)	0(0.0%)	0(0.0%)	0(0.0%)	0	-	
無回答		0(0.0%)	0(0.0%)	0(0.0%)	0(0.0%)	0(0.0%)	0	-	
無回答		0(0.0%)	0(0.0%)	0(0.0%)	0(0.0%)	0(0.0%)	0	-	
無回答		0(0.0%)	0(0.0%)	0(0.0%)	0(0.0%)	0(0.0%)	0	-	
無回答		0(0.0%)	0(0.0%)	0(0.0%)	0(0.0%)	0(0.0%)	0	-	
無回答		0(0.0%)	0(0.0%)	0(0.0%)	0(0.0%)	0(0.0%)	0	-	
無回答		0(0.0%)	0(0.0%)	0(0.0%)	0(0.0%)	0(0.0%)	0	-	
学年	1回生	全体	70(15.4%)	181(39.7%)	146(32.0%)	42(9.2%)	17(3.7%)	4	3.54
	2回生	全体	50(15.1%)	120(36.3%)	107(32.3%)	39(11.8%)	15(4.5%)	6	3.46
	3回生	全体	52(19.2%)	94(34.7%)	74(27.3%)	37(13.7%)	14(5.2%)	4	3.49
	4回生	全体	57(20.1%)	97(34.3%)	89(31.4%)	28(9.9%)	12(4.2%)	3	3.56
	無回答	全体	0(0.0%)	1(33.3%)	1(33.3%)	0(0.0%)	1(33.3%)	0	2.67
性別	男	全体	87(20.5%)	149(35.1%)	125(29.5%)	40(9.4%)	23(5.4%)	1	3.56
	女	全体	137(15.9%)	319(36.9%)	275(31.8%)	101(11.7%)	32(3.7%)	13	3.50
	無回答	全体	5(8.9%)	25(44.6%)	17(30.4%)	5(8.9%)	4(7.1%)	3	3.39

学部編

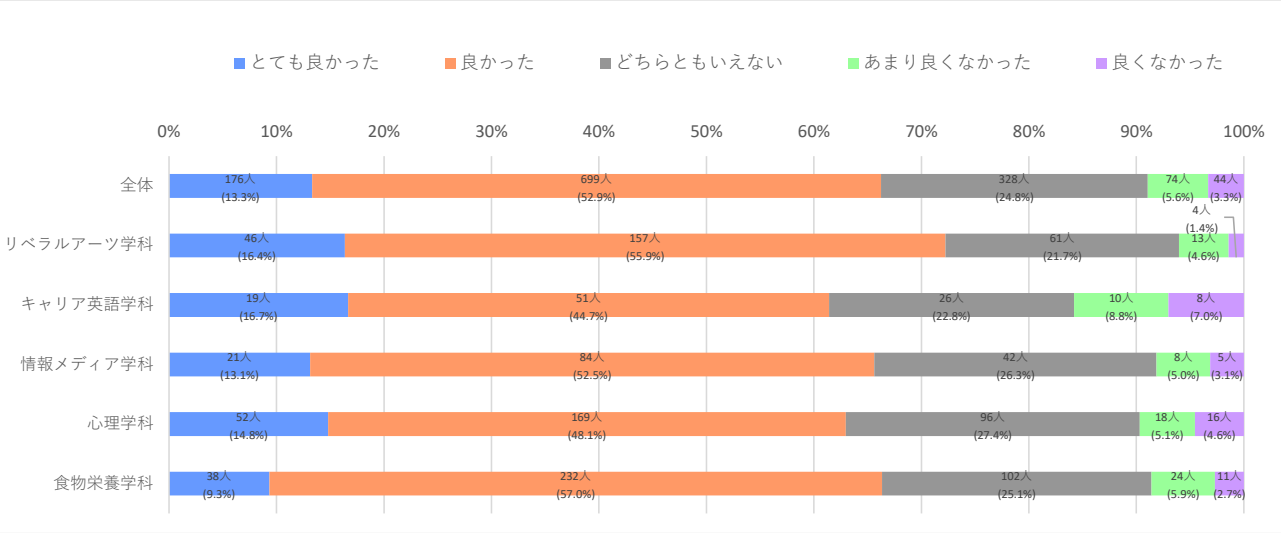
本学に対する満足度について

本学に対する満足度について

5段階評価項目

問60 本学に入学して良かったと思いますか。あなたの気持ちに最も近いものを選んでください

図表57



【5.とても良かった 4.良かった 3.どちらともいえない】

【2.あまり良くなかった 1.良くなかった】

実数(%)

全体			5	4	3	2	1	無回答	平均値
		全体	176(13.3%)	699(52.9%)	328(24.8%)	74(5.6%)	44(3.3%)	40	3.67
所属	リベラルアーツ学科	全体	46(16.4%)	157(55.9%)	61(21.7%)	13(4.6%)	4(1.4%)	7	3.81
		1回生	17(14.0%)	71(58.7%)	26(21.5%)	7(5.8%)	0(0.0%)	0	3.81
		2回生	8(12.1%)	38(57.6%)	19(28.8%)	0(0.0%)	1(1.5%)	4	3.79
		3回生	8(18.6%)	21(48.8%)	10(23.3%)	4(9.3%)	0(0.0%)	2	3.77
		4回生	13(25.5%)	27(52.9%)	6(11.8%)	2(3.9%)	3(5.9%)	1	3.88
		無回答	0(0.0%)	0(0.0%)	0(0.0%)	0(0.0%)	0(0.0%)	0	-
		キャリア英語学科	全体	19(16.7%)	51(44.7%)	26(22.8%)	10(8.8%)	8(7.0%)	7
	1回生		5(11.1%)	19(42.2%)	13(28.9%)	5(11.1%)	3(6.7%)	3	3.40
	2回生		4(11.4%)	16(45.7%)	7(20.0%)	4(11.4%)	4(11.4%)	3	3.34
	3回生		2(12.5%)	8(50.0%)	4(25.0%)	1(6.3%)	1(6.3%)	1	3.56
	4回生		8(44.4%)	8(44.4%)	2(11.1%)	0(0.0%)	0(0.0%)	0	4.33
	無回答		0(0.0%)	0(0.0%)	0(0.0%)	0(0.0%)	0(0.0%)	0	-
	情報メディア学科		全体	21(13.1%)	84(52.5%)	42(26.3%)	8(5.0%)	5(3.1%)	0
		1回生	9(13.8%)	36(55.4%)	15(23.1%)	4(6.2%)	1(1.5%)	0	3.74
		2回生	6(17.1%)	15(42.9%)	11(31.4%)	2(5.7%)	1(2.9%)	0	3.66
		3回生	3(8.3%)	22(61.1%)	8(22.2%)	2(5.6%)	1(2.8%)	0	3.67
		4回生	3(12.5%)	11(45.8%)	8(33.3%)	0(0.0%)	2(8.3%)	0	3.54
		無回答	0(0.0%)	0(0.0%)	0(0.0%)	0(0.0%)	0(0.0%)	0	-
		心理学科	全体	52(14.8%)	169(48.1%)	96(27.4%)	18(5.1%)	16(4.6%)	15
	1回生		21(19.8%)	44(41.5%)	32(30.2%)	5(4.7%)	4(3.8%)	5	3.69
	2回生		17(18.7%)	42(46.2%)	24(26.4%)	6(6.6%)	2(2.2%)	2	3.73
	3回生		6(7.7%)	38(48.7%)	24(30.8%)	3(3.8%)	7(9.0%)	3	3.42
	4回生		8(10.7%)	45(60.0%)	15(20.0%)	4(5.3%)	3(4.0%)	5	3.68
	無回答		0(0.0%)	0(0.0%)	1(100.0%)	0(0.0%)	0(0.0%)	0	3.00
	食物栄養学科		全体	38(9.3%)	232(57.0%)	102(25.1%)	24(5.9%)	11(2.7%)	10
		1回生	17(15.6%)	58(53.2%)	26(23.9%)	7(6.4%)	1(0.9%)	6	3.76
		2回生	4(4.2%)	52(54.2%)	25(26.0%)	11(11.5%)	4(4.2%)	2	3.43
		3回生	3(3.3%)	58(63.7%)	22(24.2%)	3(3.3%)	5(5.5%)	0	3.56
		4回生	13(11.8%)	64(58.2%)	29(26.4%)	3(2.7%)	1(0.9%)	1	3.77
		無回答	1(100.0%)	0(0.0%)	0(0.0%)	0(0.0%)	0(0.0%)	1	5.00
		無回答	全体	0(0.0%)	6(75.0%)	1(12.5%)	1(12.5%)	0(0.0%)	1
	1回生		0(0.0%)	0(0.0%)	0(0.0%)	0(0.0%)	0(0.0%)	0	-
	2回生		0(0.0%)	2(66.7%)	1(33.3%)	0(0.0%)	0(0.0%)	0	3.67
	3回生		0(0.0%)	3(75.0%)	0(0.0%)	1(25.0%)	0(0.0%)	1	3.50
	4回生		0(0.0%)	1(100.0%)	0(0.0%)	0(0.0%)	0(0.0%)	0	4.00
	無回答		0(0.0%)	0(0.0%)	0(0.0%)	0(0.0%)	0(0.0%)	0	-
学年	1回生		全体	69(15.5%)	228(51.1%)	112(25.1%)	28(6.3%)	9(2.0%)	14
	2回生	全体	39(12.0%)	165(50.6%)	87(26.7%)	23(7.1%)	12(3.7%)	11	3.60
	3回生	全体	22(8.2%)	150(56.0%)	68(25.4%)	14(5.2%)	14(5.2%)	7	3.57
	4回生	全体	45(16.1%)	156(55.9%)	60(21.5%)	9(3.2%)	9(3.2%)	7	3.78
	無回答	全体	1(50.0%)	0(0.0%)	1(50.0%)	0(0.0%)	0(0.0%)	1	4.00
	性別	男	全体	76(18.2%)	189(45.3%)	106(25.4%)	22(5.3%)	24(5.8%)	8
女		全体	91(10.7%)	480(56.5%)	212(25.0%)	48(5.7%)	18(2.1%)	28	3.68
無回答		全体	9(16.4%)	30(54.5%)	10(18.2%)	4(7.3%)	2(3.6%)	4	3.73

大学院編

基本属性

基本属性

単一回答項目

問1・2・3 あなたの所属する学部と学科、大学院（専攻）・学年・性別

学部・学科	学年	性別	回答者数	回答者合計	学部・学科	学年	性別	回答者数	回答者合計
人間科学専攻	大学院1年	男	0	0	専門職大学院 (臨床心理学専攻)	大学院1年	男	6	33
		女	0				女	12	
		無回答	0				無回答	2	
	大学院2年	男	0			大学院2年	男	4	
		女	0				女	8	
		無回答	0				無回答	1	
	無回答	男	0			無回答	男	0	
		女	0				女	0	
		無回答	0				無回答	0	
					学部・学科 無回答者数			0	
					総計			33	

基本属性

問1・2・3 | 学科別回答率詳細

学部・学科	学年	回答者数	在籍者数	回答率	総回答率	学部・学科	学年	回答者数	在籍者数	回答率	総回答率
人間科学専攻	大学院1年	0	0	0.0%	0.0%	専門職大学院 (臨床心理学専攻)	大学院1年	20	20	100.0%	97.1%
	大学院2年	0	0	0.0%			大学院2年	13	14	92.9%	
	無回答	0	-	-			無回答	0	-	-	

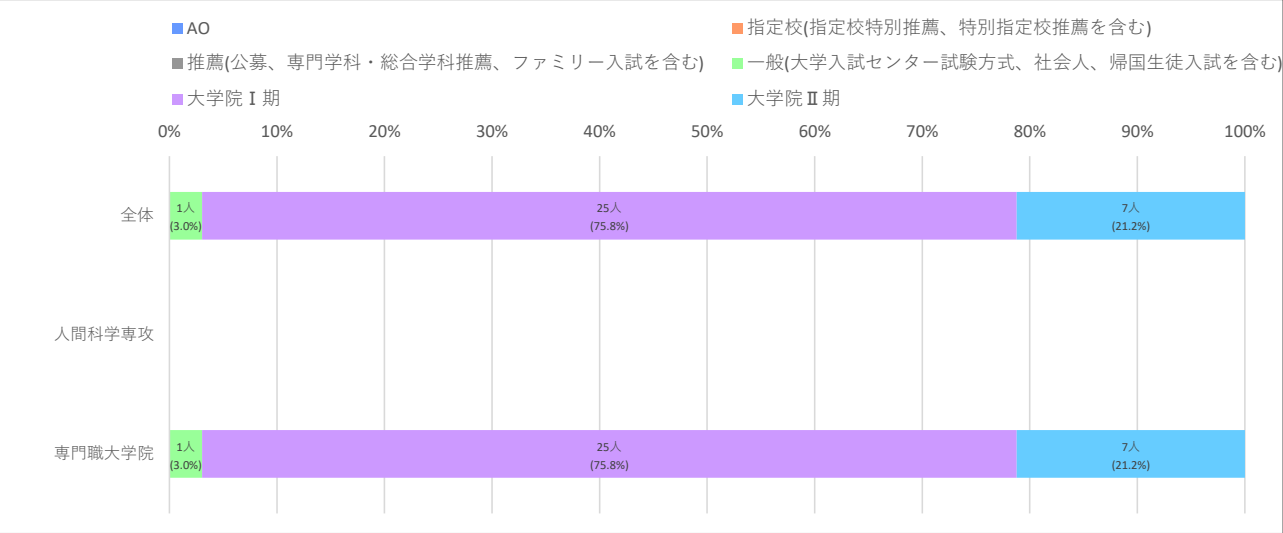
※在籍者数：2019年10月1日時点

基本属性

単一回答項目

問4 本学に入学した際の入試の種類

図表1



【1.AO 2.指定校(指定校特別推薦、特別指定校推薦を含む) 3.推薦(公募、専門学科・総合学科推薦、ファミリー入試を含む)】

【4.一般(大学入試センター試験方式、社会人、帰国生徒入試を含む) 5.大学院Ⅰ期 6.大学院Ⅱ期】

実数(%)

全体			1	2	3	4	5	6	無回答	平均値
所属	人間科学専攻	全体	0(0.0%)	0(0.0%)	0(0.0%)	1(3.0%)	25(75.8%)	7(21.2%)	0	5.18
		1年	0(0.0%)	0(0.0%)	0(0.0%)	0(0.0%)	0(0.0%)	0(0.0%)	0	-
		2年	0(0.0%)	0(0.0%)	0(0.0%)	0(0.0%)	0(0.0%)	0(0.0%)	0	-
		無回答	0(0.0%)	0(0.0%)	0(0.0%)	0(0.0%)	0(0.0%)	0(0.0%)	0	-
	専門職大学院 (臨床心理学専攻)	全体	0(0.0%)	0(0.0%)	0(0.0%)	1(3.0%)	25(75.8%)	7(21.2%)	0	5.18
		1年	0(0.0%)	0(0.0%)	0(0.0%)	1(5.0%)	15(75.0%)	4(20.0%)	0	5.15
		2年	0(0.0%)	0(0.0%)	0(0.0%)	0(0.0%)	10(76.9%)	3(23.1%)	0	5.23
		無回答	0(0.0%)	0(0.0%)	0(0.0%)	0(0.0%)	0(0.0%)	0(0.0%)	0	-
	無回答	全体	0(0.0%)	0(0.0%)	0(0.0%)	0(0.0%)	0(0.0%)	0(0.0%)	0	-
		1年	0(0.0%)	0(0.0%)	0(0.0%)	0(0.0%)	0(0.0%)	0(0.0%)	0	-
		2年	0(0.0%)	0(0.0%)	0(0.0%)	0(0.0%)	0(0.0%)	0(0.0%)	0	-
		無回答	0(0.0%)	0(0.0%)	0(0.0%)	0(0.0%)	0(0.0%)	0(0.0%)	0	-
学年	大学院1年	全体	0(0.0%)	0(0.0%)	0(0.0%)	1(5.0%)	15(75.0%)	4(20.0%)	0	5.15
	大学院2年	全体	0(0.0%)	0(0.0%)	0(0.0%)	0(0.0%)	10(76.9%)	3(23.1%)	0	5.23
	無回答	全体	0(0.0%)	0(0.0%)	0(0.0%)	0(0.0%)	0(0.0%)	0(0.0%)	0	-
性別	男	全体	0(0.0%)	0(0.0%)	0(0.0%)	0(0.0%)	7(70.0%)	3(30.0%)	0	5.30
	女	全体	0(0.0%)	0(0.0%)	0(0.0%)	1(5.0%)	16(80.0%)	3(15.0%)	0	5.10
	無回答	全体	0(0.0%)	0(0.0%)	0(0.0%)	0(0.0%)	2(66.7%)	1(33.3%)	0	5.33

大学院編

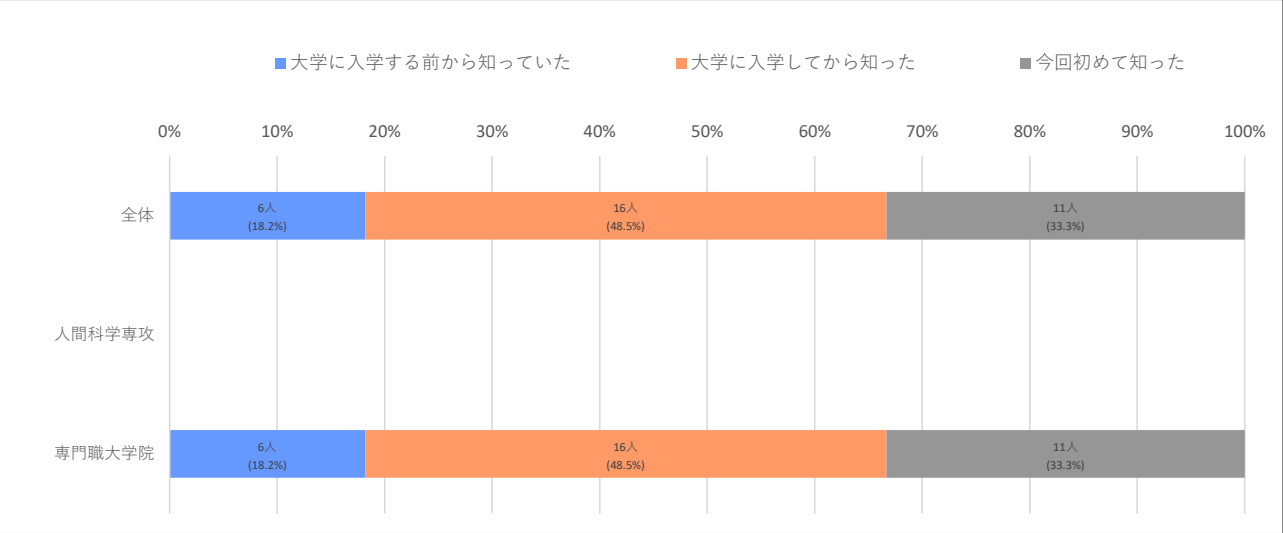
建学の精神について

建学の精神について

単一回答項目

問5 本学の「建学の精神」ならびに「自学自習の教育」について、知っていましたか？

図表2



		【1.大学に入学する前から知っていた 2.大学に入学してから知った 3.今回初めて知った】					実数(%)
全体			1	2	3	無回答	平均値
所属	人間科学専攻	全体	6(18.2%)	16(48.5%)	11(33.3%)	0	2.15
		全体	0(0.0%)	0(0.0%)	0(0.0%)	0	-
		1年	0(0.0%)	0(0.0%)	0(0.0%)	0	-
		2年	0(0.0%)	0(0.0%)	0(0.0%)	0	-
	専門職大学院 (臨床心理学専攻)	無回答	0(0.0%)	0(0.0%)	0(0.0%)	0	-
		全体	6(18.2%)	16(48.5%)	11(33.3%)	0	2.15
		1年	4(20.0%)	11(55.0%)	5(25.0%)	0	2.05
		2年	2(15.4%)	5(38.5%)	6(46.2%)	0	2.31
	無回答	無回答	0(0.0%)	0(0.0%)	0(0.0%)	0	-
		全体	0(0.0%)	0(0.0%)	0(0.0%)	0	-
		1年	0(0.0%)	0(0.0%)	0(0.0%)	0	-
		2年	0(0.0%)	0(0.0%)	0(0.0%)	0	-
学年	大学院1年	全体	4(20.0%)	11(55.0%)	5(25.0%)	0	2.05
	大学院2年	全体	2(15.4%)	5(38.5%)	6(46.2%)	0	2.31
	無回答	全体	0(0.0%)	0(0.0%)	0(0.0%)	0	-
性別	男	全体	1(10.0%)	5(50.0%)	4(40.0%)	0	2.30
	女	全体	4(20.0%)	10(50.0%)	6(30.0%)	0	2.10
	無回答	全体	1(33.3%)	1(33.3%)	1(33.3%)	0	2.00

大学院編

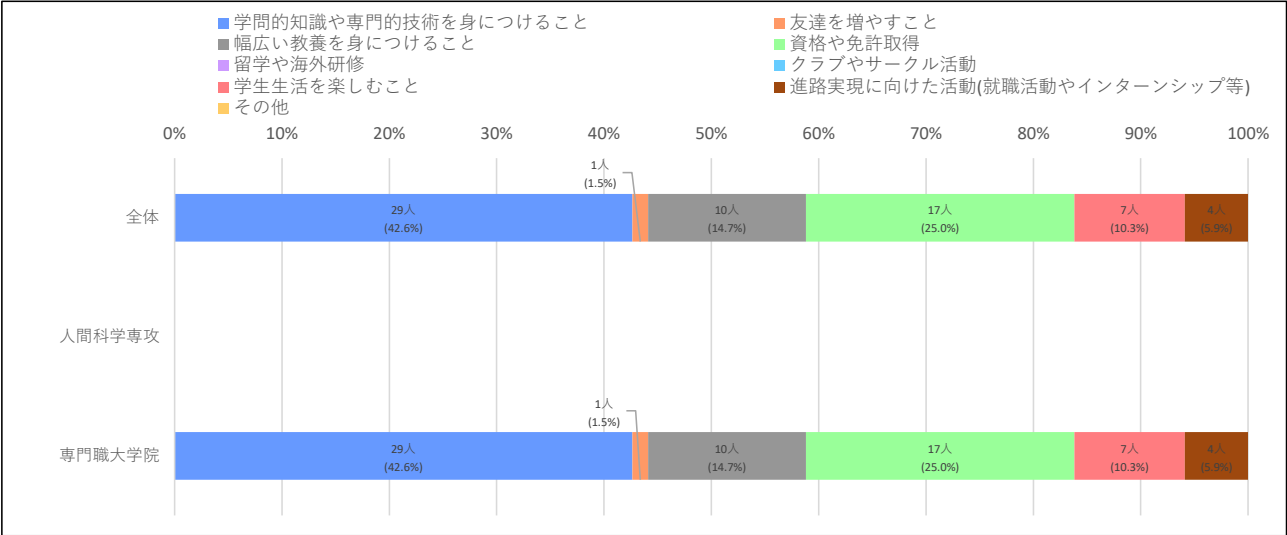
大学進学について

大学進学について

複数回答項目

問6 大学であなたが力をいれていること、期待していることは何ですか

図表3



【1.学問的知識や専門の技術を身につけること 2.友達を増やすこと 3.幅広い教養を身につけること 4.資格や免許取得】

【5.留学や海外研修 6.クラブやサークル活動 7.学生生活を楽しむこと 8.進路実現に向けた活動(就職活動やインターンシップ等) 9.その他】

実数(%)

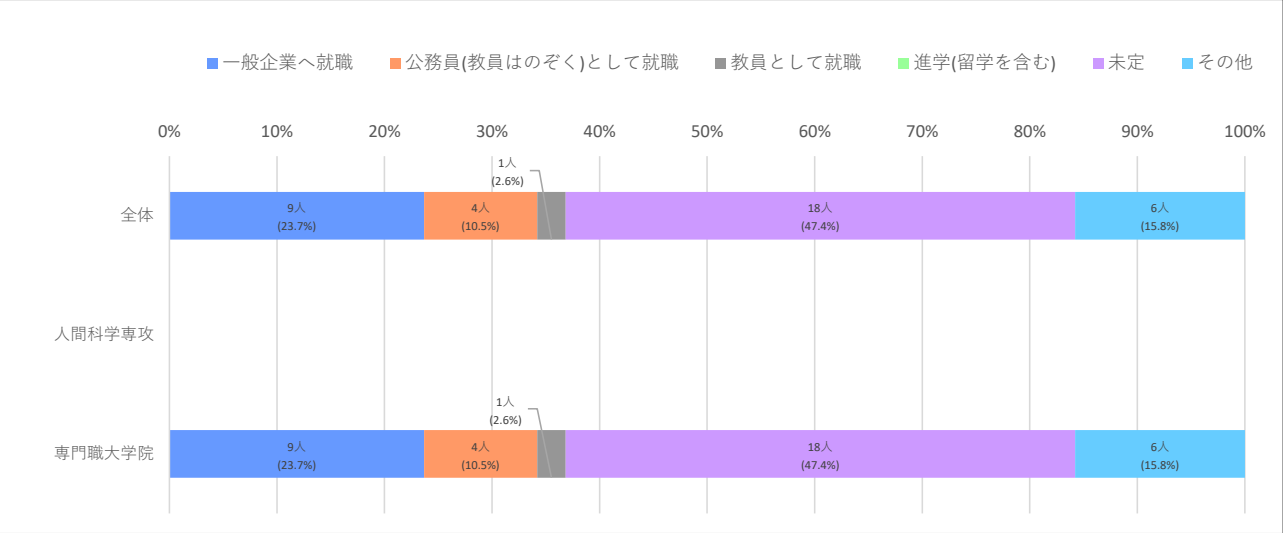
全体			1	2	3	4	5	6	7	8	9	無回答	平均値
		全体	29(42.6%)	1(1.5%)	10(14.7%)	17(25.0%)	0(0.0%)	0(0.0%)	7(10.3%)	4(5.9%)	0(0.0%)	0	-
所属	人間科学専攻	全体	0(0.0%)	0(0.0%)	0(0.0%)	0(0.0%)	0(0.0%)	0(0.0%)	0(0.0%)	0(0.0%)	0(0.0%)	0	-
		1年	0(0.0%)	0(0.0%)	0(0.0%)	0(0.0%)	0(0.0%)	0(0.0%)	0(0.0%)	0(0.0%)	0(0.0%)	0	-
		2年	0(0.0%)	0(0.0%)	0(0.0%)	0(0.0%)	0(0.0%)	0(0.0%)	0(0.0%)	0(0.0%)	0(0.0%)	0	-
		無回答	0(0.0%)	0(0.0%)	0(0.0%)	0(0.0%)	0(0.0%)	0(0.0%)	0(0.0%)	0(0.0%)	0(0.0%)	0	-
	専門職大学院 (臨床心理学専攻)	全体	29(42.6%)	1(1.5%)	10(14.7%)	17(25.0%)	0(0.0%)	0(0.0%)	7(10.3%)	4(5.9%)	0(0.0%)	0	-
		1年	18(37.5%)	1(2.1%)	8(16.7%)	13(27.1%)	0(0.0%)	0(0.0%)	5(10.4%)	3(6.3%)	0(0.0%)	0	-
		2年	11(55.0%)	0(0.0%)	2(10.0%)	4(20.0%)	0(0.0%)	0(0.0%)	2(10.0%)	1(5.0%)	0(0.0%)	0	-
		無回答	0(0.0%)	0(0.0%)	0(0.0%)	0(0.0%)	0(0.0%)	0(0.0%)	0(0.0%)	0(0.0%)	0(0.0%)	0	-
	無回答	全体	0(0.0%)	0(0.0%)	0(0.0%)	0(0.0%)	0(0.0%)	0(0.0%)	0(0.0%)	0(0.0%)	0(0.0%)	0	-
		1年	0(0.0%)	0(0.0%)	0(0.0%)	0(0.0%)	0(0.0%)	0(0.0%)	0(0.0%)	0(0.0%)	0(0.0%)	0	-
		2年	0(0.0%)	0(0.0%)	0(0.0%)	0(0.0%)	0(0.0%)	0(0.0%)	0(0.0%)	0(0.0%)	0(0.0%)	0	-
学年	大学院1年	全体	18(37.5%)	1(2.1%)	8(16.7%)	13(27.1%)	0(0.0%)	0(0.0%)	5(10.4%)	3(6.3%)	0(0.0%)	0	-
	大学院2年	全体	11(55.0%)	0(0.0%)	2(10.0%)	4(20.0%)	0(0.0%)	0(0.0%)	2(10.0%)	1(5.0%)	0(0.0%)	0	-
	無回答	全体	0(0.0%)	0(0.0%)	0(0.0%)	0(0.0%)	0(0.0%)	0(0.0%)	0(0.0%)	0(0.0%)	0(0.0%)	0	-
性別	男	全体	10(45.5%)	0(0.0%)	4(18.2%)	5(22.7%)	0(0.0%)	0(0.0%)	2(9.1%)	1(4.5%)	0(0.0%)	0	-
	女	全体	17(44.7%)	0(0.0%)	5(13.2%)	10(26.3%)	0(0.0%)	0(0.0%)	4(10.5%)	2(5.3%)	0(0.0%)	0	-
	無回答	全体	2(25.0%)	1(12.5%)	1(12.5%)	2(25.0%)	0(0.0%)	0(0.0%)	1(12.5%)	1(12.5%)	0(0.0%)	0	-

大学進学について

複数回答項目

問7 現時点で大学卒業後または大学院修了後、どのような進路に進みたいと考えていますか

図表4



【1.一般企業へ就職 2.公務員(教員はのぞく)として就職 3.教員として就職 4.進学(留学を含む)】
【5.未定 6.その他】

									実数(%)
全体			1	2	3	4	5	6	無回答
所属	人間科学専攻	全体	9(23.7%)	4(10.5%)	1(2.6%)	0(0.0%)	18(47.4%)	6(15.8%)	1
		1年	0(0.0%)	0(0.0%)	0(0.0%)	0(0.0%)	0(0.0%)	0(0.0%)	0
		2年	0(0.0%)	0(0.0%)	0(0.0%)	0(0.0%)	0(0.0%)	0(0.0%)	0
		無回答	0(0.0%)	0(0.0%)	0(0.0%)	0(0.0%)	0(0.0%)	0(0.0%)	0
	専門職大学院 (臨床心理学専攻)	全体	9(23.7%)	4(10.5%)	1(2.6%)	0(0.0%)	18(47.4%)	6(15.8%)	1
		1年	7(29.2%)	3(12.5%)	1(4.2%)	0(0.0%)	8(33.3%)	5(20.8%)	0
		2年	2(14.3%)	1(7.1%)	0(0.0%)	0(0.0%)	10(71.4%)	1(7.1%)	1
		無回答	0(0.0%)	0(0.0%)	0(0.0%)	0(0.0%)	0(0.0%)	0(0.0%)	0
	無回答	全体	0(0.0%)	0(0.0%)	0(0.0%)	0(0.0%)	0(0.0%)	0(0.0%)	0
		1年	0(0.0%)	0(0.0%)	0(0.0%)	0(0.0%)	0(0.0%)	0(0.0%)	0
		2年	0(0.0%)	0(0.0%)	0(0.0%)	0(0.0%)	0(0.0%)	0(0.0%)	0
学年	大学院1年	全体	7(29.2%)	3(12.5%)	1(4.2%)	0(0.0%)	8(33.3%)	5(20.8%)	0
	大学院2年	全体	2(14.3%)	1(7.1%)	0(0.0%)	0(0.0%)	10(71.4%)	1(7.1%)	1
	無回答	全体	0(0.0%)	0(0.0%)	0(0.0%)	0(0.0%)	0(0.0%)	0(0.0%)	0
性別	男	全体	2(18.2%)	1(9.1%)	1(9.1%)	0(0.0%)	6(54.5%)	1(9.1%)	1
	女	全体	6(25.0%)	3(12.5%)	0(0.0%)	0(0.0%)	11(45.8%)	4(16.7%)	0
	無回答	全体	1(33.3%)	0(0.0%)	0(0.0%)	0(0.0%)	1(33.3%)	1(33.3%)	0

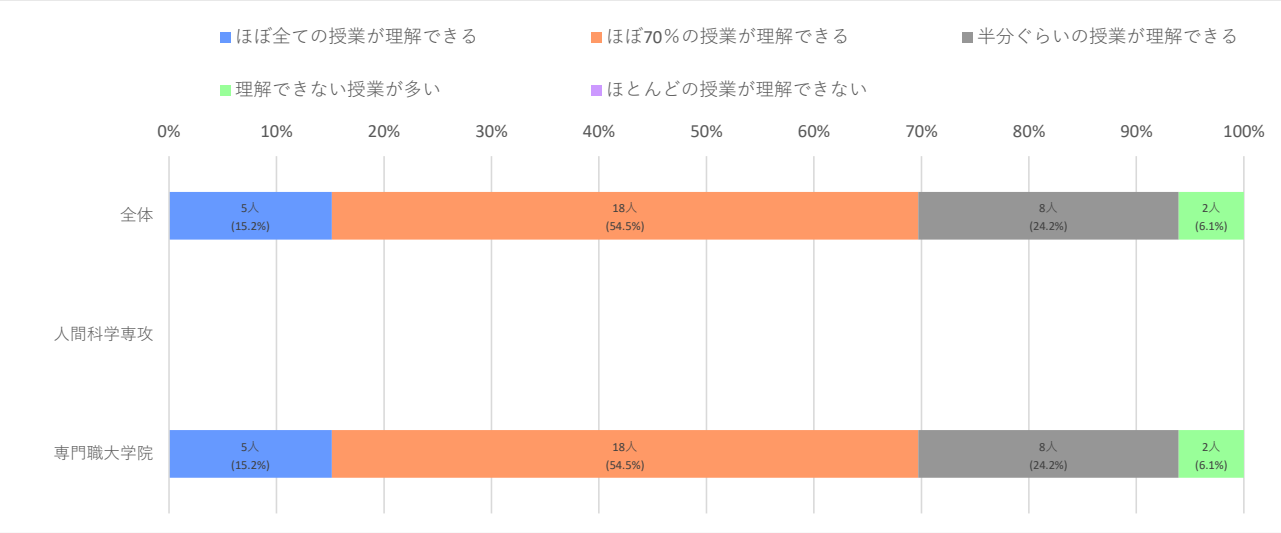
大学院編

大学の教育に対する満足度

大学の教育に対する満足度

単一回答項目
問8 現在受講している授業内容をどの程度理解できていると思いますか

図表5



【5.ほぼ全ての授業が理解できる 4.ほぼ70%の授業が理解できる 3.半分ぐらいの授業が理解できる】
【2.理解できない授業が多い 1.ほとんどの授業が理解できない】

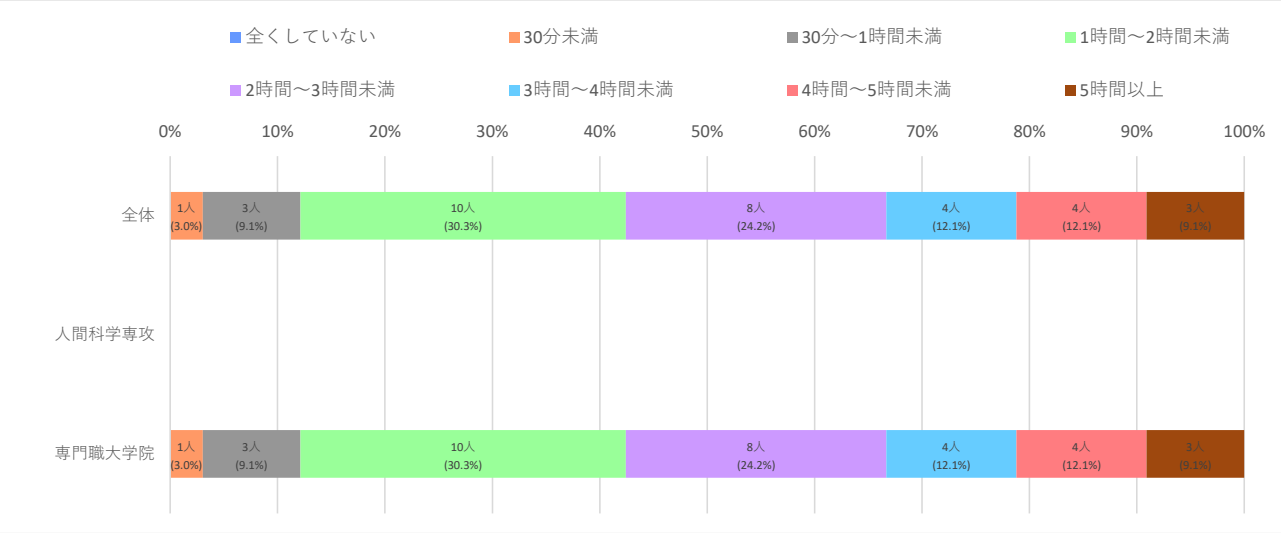
									実数(%)
全体		5	4	3	2	1	無回答	平均値	
所属	人間科学専攻	全体	5(15.2%)	18(54.5%)	8(24.2%)	2(6.1%)	0(0.0%)	0	3.79
		全体	0(0.0%)	0(0.0%)	0(0.0%)	0(0.0%)	0(0.0%)	0	-
		1年	0(0.0%)	0(0.0%)	0(0.0%)	0(0.0%)	0(0.0%)	0	-
		2年	0(0.0%)	0(0.0%)	0(0.0%)	0(0.0%)	0(0.0%)	0	-
	専門職大学院 (臨床心理学専攻)	無回答	0(0.0%)	0(0.0%)	0(0.0%)	0(0.0%)	0(0.0%)	0	-
		全体	5(15.2%)	18(54.5%)	8(24.2%)	2(6.1%)	0(0.0%)	0	3.79
		1年	3(15.0%)	13(65.0%)	3(15.0%)	1(5.0%)	0(0.0%)	0	3.90
		2年	2(15.4%)	5(38.5%)	5(38.5%)	1(7.7%)	0(0.0%)	0	3.62
	無回答	無回答	0(0.0%)	0(0.0%)	0(0.0%)	0(0.0%)	0(0.0%)	0	-
		全体	0(0.0%)	0(0.0%)	0(0.0%)	0(0.0%)	0(0.0%)	0	-
学年	大学院1年	全体	3(15.0%)	13(65.0%)	3(15.0%)	1(5.0%)	0(0.0%)	0	3.90
	大学院2年	全体	2(15.4%)	5(38.5%)	5(38.5%)	1(7.7%)	0(0.0%)	0	3.62
	無回答	全体	0(0.0%)	0(0.0%)	0(0.0%)	0(0.0%)	0(0.0%)	0	-
性別	男	全体	1(10.0%)	5(50.0%)	3(30.0%)	1(10.0%)	0(0.0%)	0	3.60
	女	全体	4(20.0%)	11(55.0%)	4(20.0%)	1(5.0%)	0(0.0%)	0	3.90
	無回答	全体	0(0.0%)	2(66.7%)	1(33.3%)	0(0.0%)	0(0.0%)	0	3.67

大学の教育に対する満足度

単一回答項目

問9 1日あたりの授業外学習(予習・復習・課題など)は平均して何時間ぐらいですか

図表6



【1.全くといてない 2.30分未満 3.30分～1時間未満 4.1時間～2時間未満】

【5.2時間～3時間未満 6.3時間～4時間未満 7.4時間～5時間未満 8.5時間以上】

実数(%)

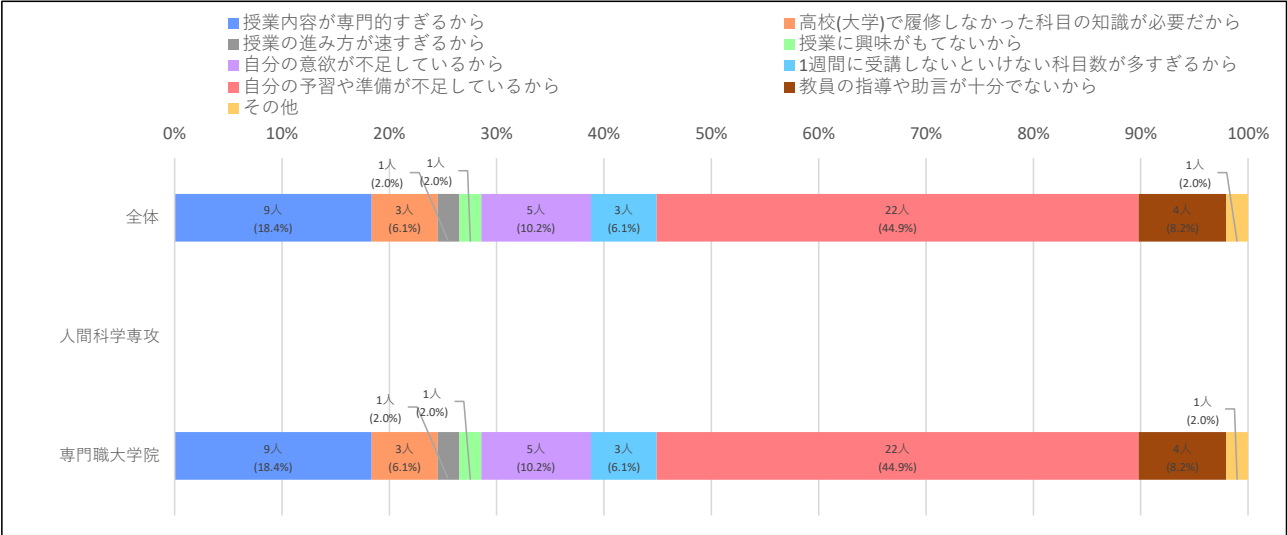
全体			1	2	3	4	5	6	7	8	無回答	平均値
所属	人間科学専攻	全体	0(0.0%)	1(3.0%)	3(9.1%)	10(30.3%)	8(24.2%)	4(12.1%)	4(12.1%)	3(9.1%)	0	5.06
		1年	0(0.0%)	0(0.0%)	0(0.0%)	0(0.0%)	0(0.0%)	0(0.0%)	0(0.0%)	0(0.0%)	0	-
		2年	0(0.0%)	0(0.0%)	0(0.0%)	0(0.0%)	0(0.0%)	0(0.0%)	0(0.0%)	0(0.0%)	0	-
		無回答	0(0.0%)	0(0.0%)	0(0.0%)	0(0.0%)	0(0.0%)	0(0.0%)	0(0.0%)	0(0.0%)	0	-
	専門職大学院 (臨床心理学専攻)	全体	0(0.0%)	1(3.0%)	3(9.1%)	10(30.3%)	8(24.2%)	4(12.1%)	4(12.1%)	3(9.1%)	0	5.06
		1年	0(0.0%)	1(5.0%)	2(10.0%)	5(25.0%)	6(30.0%)	2(10.0%)	3(15.0%)	1(5.0%)	0	4.95
		2年	0(0.0%)	0(0.0%)	1(7.7%)	5(38.5%)	2(15.4%)	2(15.4%)	1(7.7%)	2(15.4%)	0	5.23
		無回答	0(0.0%)	0(0.0%)	0(0.0%)	0(0.0%)	0(0.0%)	0(0.0%)	0(0.0%)	0(0.0%)	0	-
	無回答	全体	0(0.0%)	0(0.0%)	0(0.0%)	0(0.0%)	0(0.0%)	0(0.0%)	0(0.0%)	0(0.0%)	0	-
		1年	0(0.0%)	0(0.0%)	0(0.0%)	0(0.0%)	0(0.0%)	0(0.0%)	0(0.0%)	0(0.0%)	0	-
		2年	0(0.0%)	0(0.0%)	0(0.0%)	0(0.0%)	0(0.0%)	0(0.0%)	0(0.0%)	0(0.0%)	0	-
		無回答	0(0.0%)	0(0.0%)	0(0.0%)	0(0.0%)	0(0.0%)	0(0.0%)	0(0.0%)	0(0.0%)	0	-
学年	大学院1年	全体	0(0.0%)	1(5.0%)	2(10.0%)	5(25.0%)	6(30.0%)	2(10.0%)	3(15.0%)	1(5.0%)	0	4.95
	大学院2年	全体	0(0.0%)	0(0.0%)	1(7.7%)	5(38.5%)	2(15.4%)	2(15.4%)	1(7.7%)	2(15.4%)	0	5.23
	無回答	全体	0(0.0%)	0(0.0%)	0(0.0%)	0(0.0%)	0(0.0%)	0(0.0%)	0(0.0%)	0(0.0%)	0	-
性別	男	全体	0(0.0%)	1(10.0%)	1(10.0%)	1(10.0%)	2(20.0%)	1(10.0%)	1(10.0%)	3(30.0%)	0	5.60
	女	全体	0(0.0%)	0(0.0%)	2(10.0%)	7(35.0%)	5(25.0%)	3(15.0%)	3(15.0%)	0(0.0%)	0	4.90
	無回答	全体	0(0.0%)	0(0.0%)	0(0.0%)	2(66.7%)	1(33.3%)	0(0.0%)	0(0.0%)	0(0.0%)	0	4.33

大学の教育に対する満足度

複数回答項目

問10 受講している授業が理解できない場合、その理由は何だと思いますか？

図表7



【1.授業内容が専門的すぎるから 2.高校(大学)で履修しなかった科目の知識が必要だから 3.授業の進み方が速すぎるから 4.授業に興味をもてないから】
【5.自分の意欲が不足しているから 6.1週間に受講しないといけない科目数が多すぎるから 7.自分の予習や準備が不足しているから 8.教員の指導や助言が十分でないから 9.その他】 実数(%)

全体			1	2	3	4	5	6	7	8	9	無回答	平均値
		全体	9(18.4%)	3(6.1%)	1(2.0%)	1(2.0%)	5(10.2%)	3(6.1%)	22(44.9%)	4(8.2%)	1(2.0%)	2	-
所属	人間科学専攻	全体	0(0.0%)	0(0.0%)	0(0.0%)	0(0.0%)	0(0.0%)	0(0.0%)	0(0.0%)	0(0.0%)	0(0.0%)	0	-
		1年	0(0.0%)	0(0.0%)	0(0.0%)	0(0.0%)	0(0.0%)	0(0.0%)	0(0.0%)	0(0.0%)	0(0.0%)	0	-
		2年	0(0.0%)	0(0.0%)	0(0.0%)	0(0.0%)	0(0.0%)	0(0.0%)	0(0.0%)	0(0.0%)	0(0.0%)	0	-
		無回答	0(0.0%)	0(0.0%)	0(0.0%)	0(0.0%)	0(0.0%)	0(0.0%)	0(0.0%)	0(0.0%)	0(0.0%)	0	-
	専門職大学院 (臨床心理学専攻)	全体	9(18.4%)	3(6.1%)	1(2.0%)	1(2.0%)	5(10.2%)	3(6.1%)	22(44.9%)	4(8.2%)	1(2.0%)	2	-
		1年	5(15.6%)	2(6.3%)	1(3.1%)	1(3.1%)	4(12.5%)	3(9.4%)	12(37.5%)	3(9.4%)	1(3.1%)	2	-
		2年	4(23.5%)	1(5.9%)	0(0.0%)	0(0.0%)	1(5.9%)	0(0.0%)	10(58.8%)	1(5.9%)	0(0.0%)	0	-
		無回答	0(0.0%)	0(0.0%)	0(0.0%)	0(0.0%)	0(0.0%)	0(0.0%)	0(0.0%)	0(0.0%)	0(0.0%)	0	-
	無回答	全体	0(0.0%)	0(0.0%)	0(0.0%)	0(0.0%)	0(0.0%)	0(0.0%)	0(0.0%)	0(0.0%)	0(0.0%)	0	-
		1年	0(0.0%)	0(0.0%)	0(0.0%)	0(0.0%)	0(0.0%)	0(0.0%)	0(0.0%)	0(0.0%)	0(0.0%)	0	-
		2年	0(0.0%)	0(0.0%)	0(0.0%)	0(0.0%)	0(0.0%)	0(0.0%)	0(0.0%)	0(0.0%)	0(0.0%)	0	-
学年	大学院1年	全体	5(15.6%)	2(6.3%)	1(3.1%)	1(3.1%)	4(12.5%)	3(9.4%)	12(37.5%)	3(9.4%)	1(3.1%)	2	-
	大学院2年	全体	4(23.5%)	1(5.9%)	0(0.0%)	0(0.0%)	1(5.9%)	0(0.0%)	10(58.8%)	1(5.9%)	0(0.0%)	0	-
	無回答	全体	0(0.0%)	0(0.0%)	0(0.0%)	0(0.0%)	0(0.0%)	0(0.0%)	0(0.0%)	0(0.0%)	0(0.0%)	0	-
性別	男	全体	2(13.3%)	0(0.0%)	1(6.7%)	0(0.0%)	2(13.3%)	2(13.3%)	7(46.7%)	1(6.7%)	0(0.0%)	1	-
	女	全体	6(22.2%)	2(7.4%)	0(0.0%)	1(3.7%)	2(7.4%)	1(3.7%)	12(44.4%)	2(7.4%)	1(3.7%)	1	-
	無回答	全体	1(14.3%)	1(14.3%)	0(0.0%)	0(0.0%)	1(14.3%)	0(0.0%)	3(42.9%)	1(14.3%)	0(0.0%)	0	-

大学院編

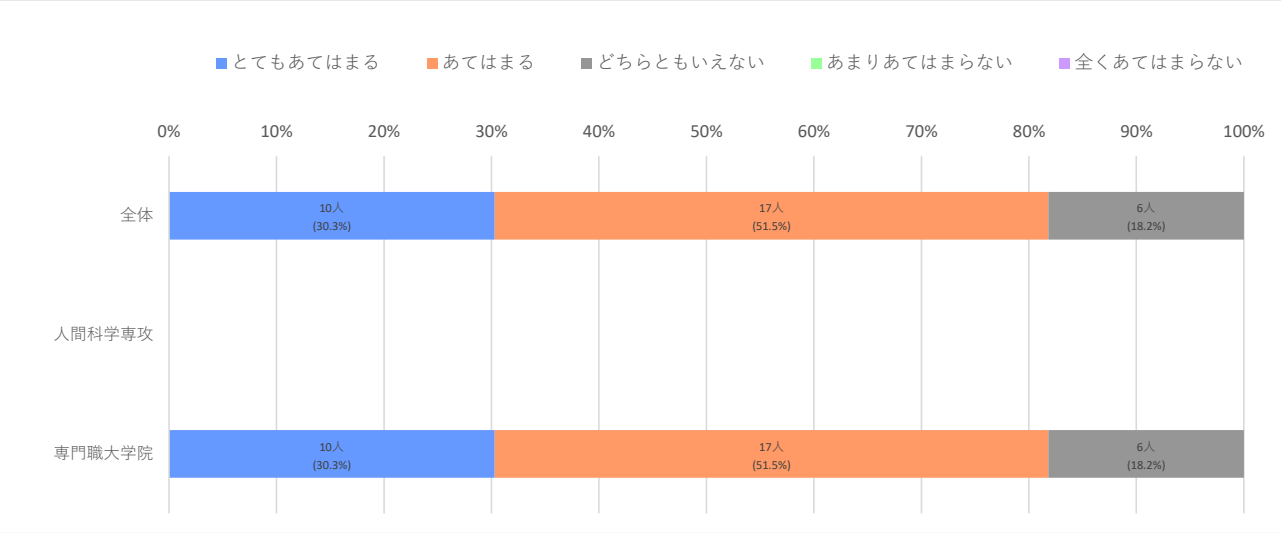
本学の教育・学生生活の
サポート体制について

本学の教育・学生生活のサポート体制について

5段階評価項目

問11 履修登録や単位取得状況について相談できる体制が整っている

図表8



【5.とてもあてはまる 4.あてはまる 3.どちらともいえない】

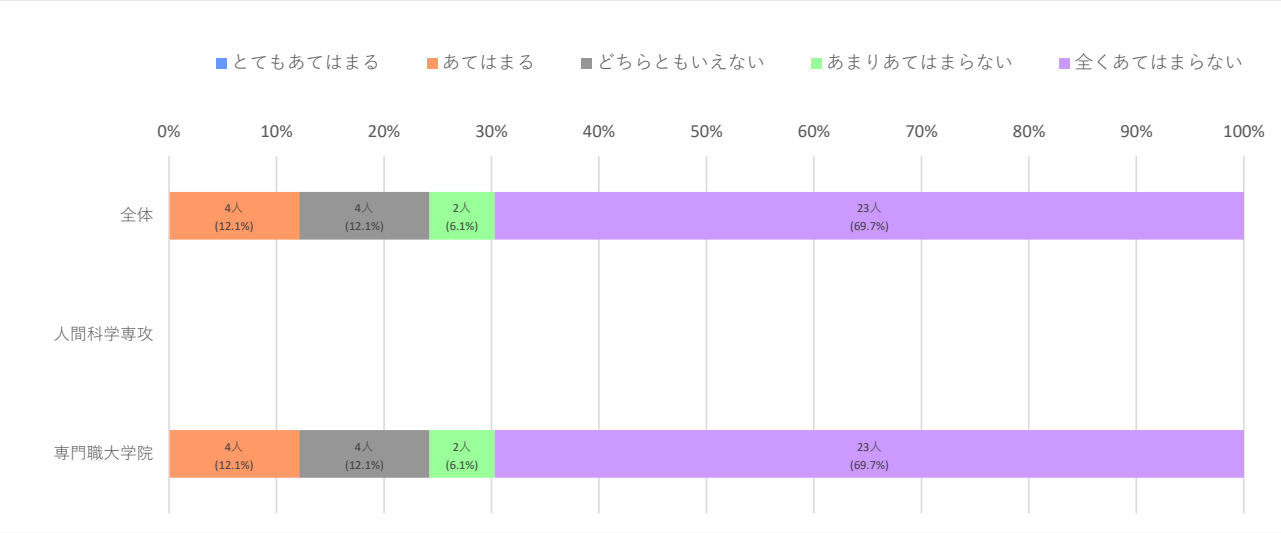
【2.あまりあてはまらない 1.全くあてはまらない】

全体		5	4	3	2	1	無回答	実数(%)	
		全体	10(30.3%)	17(51.5%)	6(18.2%)	0(0.0%)	0(0.0%)	4.12	
所属	人間科学専攻	全体	0(0.0%)	0(0.0%)	0(0.0%)	0(0.0%)	0(0.0%)	0	-
		1年	0(0.0%)	0(0.0%)	0(0.0%)	0(0.0%)	0(0.0%)	0	-
		2年	0(0.0%)	0(0.0%)	0(0.0%)	0(0.0%)	0(0.0%)	0	-
		無回答	0(0.0%)	0(0.0%)	0(0.0%)	0(0.0%)	0(0.0%)	0	-
	専門職大学院 (臨床心理学専攻)	全体	10(30.3%)	17(51.5%)	6(18.2%)	0(0.0%)	0(0.0%)	0	4.12
		1年	7(35.0%)	9(45.0%)	4(20.0%)	0(0.0%)	0(0.0%)	0	4.15
		2年	3(23.1%)	8(61.5%)	2(15.4%)	0(0.0%)	0(0.0%)	0	4.08
		無回答	0(0.0%)	0(0.0%)	0(0.0%)	0(0.0%)	0(0.0%)	0	-
	無回答	全体	0(0.0%)	0(0.0%)	0(0.0%)	0(0.0%)	0(0.0%)	0	-
		1年	0(0.0%)	0(0.0%)	0(0.0%)	0(0.0%)	0(0.0%)	0	-
		2年	0(0.0%)	0(0.0%)	0(0.0%)	0(0.0%)	0(0.0%)	0	-
		無回答	0(0.0%)	0(0.0%)	0(0.0%)	0(0.0%)	0(0.0%)	0	-
学年	大学院1年	全体	7(35.0%)	9(45.0%)	4(20.0%)	0(0.0%)	0(0.0%)	0	4.15
	大学院2年	全体	3(23.1%)	8(61.5%)	2(15.4%)	0(0.0%)	0(0.0%)	0	4.08
	無回答	全体	0(0.0%)	0(0.0%)	0(0.0%)	0(0.0%)	0(0.0%)	0	-
性別	男	全体	4(40.0%)	4(40.0%)	2(20.0%)	0(0.0%)	0(0.0%)	0	4.20
	女	全体	6(30.0%)	10(50.0%)	4(20.0%)	0(0.0%)	0(0.0%)	0	4.10
	無回答	全体	0(0.0%)	3(100.0%)	0(0.0%)	0(0.0%)	0(0.0%)	0	4.00

本学の教育・学生生活のサポート体制について

5段階評価項目
問12 e-キャンパス(テヅカドリルⅠ・Ⅱ、SPI講座)を利用している

図表9



【5.とてもあてはまる 4.あてはまる 3.どちらともいえない】
 【2.あまりあてはまらない 1.全くあてはまらない】

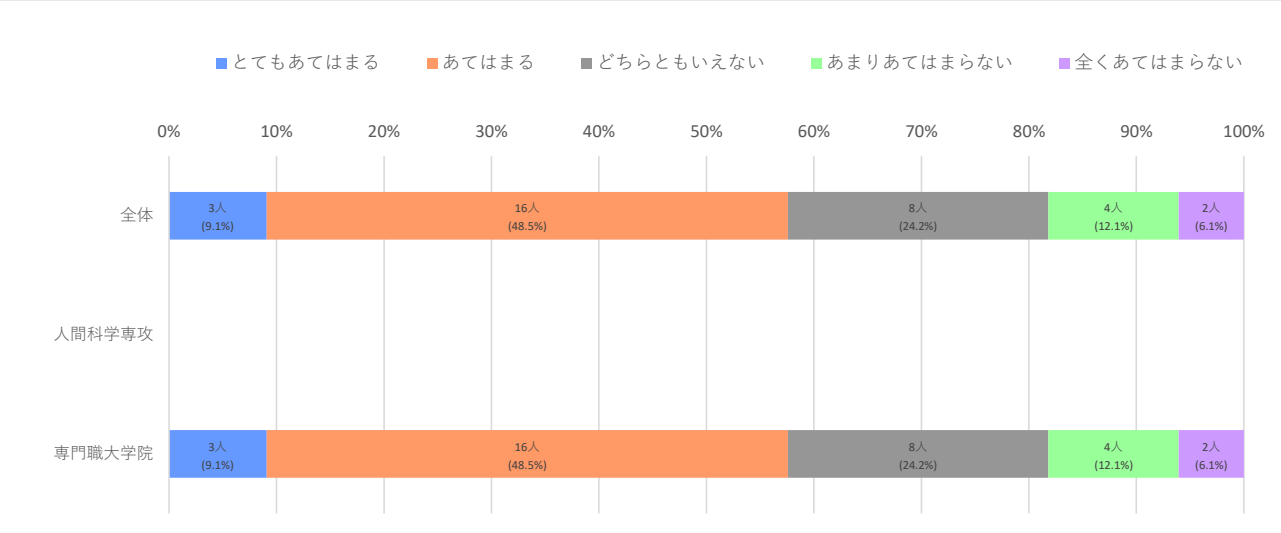
2.あまりあてはまらない 1.全くあてはまらない								実数(%)	
全体		全体	5	4	3	2	1	無回答	平均値
		全体	0(0.0%)	4(12.1%)	4(12.1%)	2(6.1%)	23(69.7%)	0	1.67
所属	人間科学専攻	全体	0(0.0%)	0(0.0%)	0(0.0%)	0(0.0%)	0(0.0%)	0	-
		1年	0(0.0%)	0(0.0%)	0(0.0%)	0(0.0%)	0(0.0%)	0	-
		2年	0(0.0%)	0(0.0%)	0(0.0%)	0(0.0%)	0(0.0%)	0	-
		無回答	0(0.0%)	0(0.0%)	0(0.0%)	0(0.0%)	0(0.0%)	0	-
	専門職大学院 (臨床心理学専攻)	全体	0(0.0%)	4(12.1%)	4(12.1%)	2(6.1%)	23(69.7%)	0	1.67
		1年	0(0.0%)	2(10.0%)	2(10.0%)	0(0.0%)	16(80.0%)	0	1.50
		2年	0(0.0%)	2(15.4%)	2(15.4%)	2(15.4%)	7(53.8%)	0	1.92
		無回答	0(0.0%)	0(0.0%)	0(0.0%)	0(0.0%)	0(0.0%)	0	-
	無回答	全体	0(0.0%)	0(0.0%)	0(0.0%)	0(0.0%)	0(0.0%)	0	-
		1年	0(0.0%)	0(0.0%)	0(0.0%)	0(0.0%)	0(0.0%)	0	-
		2年	0(0.0%)	0(0.0%)	0(0.0%)	0(0.0%)	0(0.0%)	0	-
		無回答	0(0.0%)	0(0.0%)	0(0.0%)	0(0.0%)	0(0.0%)	0	-
学年	大学院1年	全体	0(0.0%)	2(10.0%)	2(10.0%)	0(0.0%)	16(80.0%)	0	1.50
	大学院2年	全体	0(0.0%)	2(15.4%)	2(15.4%)	2(15.4%)	7(53.8%)	0	1.92
	無回答	全体	0(0.0%)	0(0.0%)	0(0.0%)	0(0.0%)	0(0.0%)	0	-
性別	男	全体	0(0.0%)	1(10.0%)	1(10.0%)	2(20.0%)	6(60.0%)	0	1.70
	女	全体	0(0.0%)	2(10.0%)	3(15.0%)	0(0.0%)	15(75.0%)	0	1.60
	無回答	全体	0(0.0%)	1(33.3%)	0(0.0%)	0(0.0%)	2(66.7%)	0	2.00

本学の教育・学生生活のサポート体制について

5段階評価項目

問13 C-Learningを利用している

図表10



【5.とてもあてはまる 4.あてはまる 3.どちらともいえない】

【2.あまりあてはまらない 1.全くあてはまらない】

実数(%)

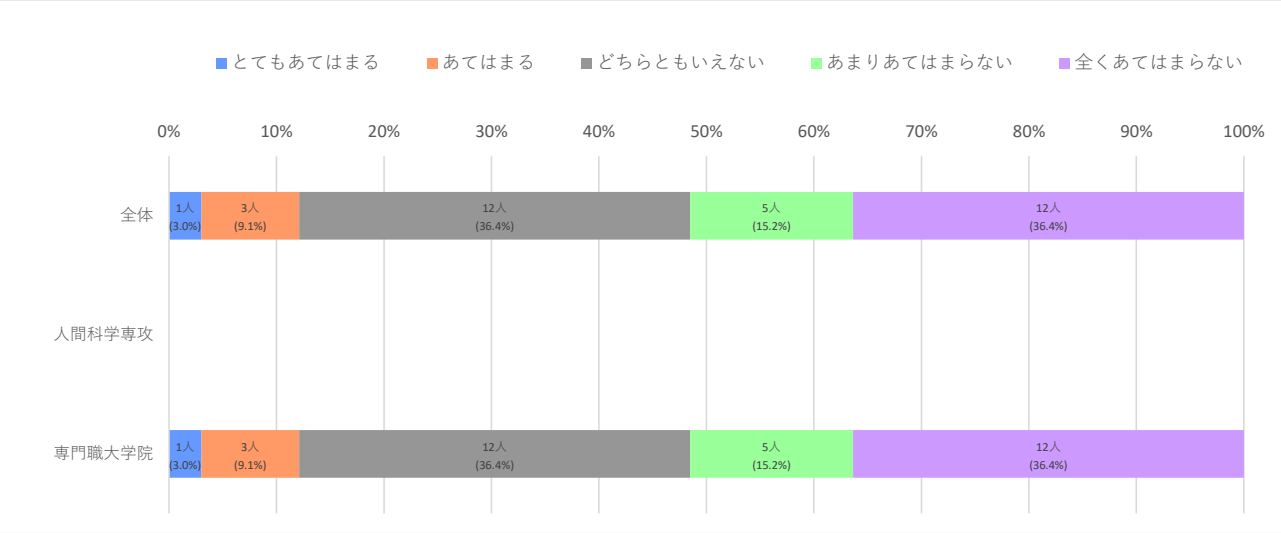
全体			5	4	3	2	1	無回答	平均値
所属	人間科学専攻	全体	3(9.1%)	16(48.5%)	8(24.2%)	4(12.1%)	2(6.1%)	0	3.42
		1年	0(0.0%)	0(0.0%)	0(0.0%)	0(0.0%)	0(0.0%)	0	-
		2年	0(0.0%)	0(0.0%)	0(0.0%)	0(0.0%)	0(0.0%)	0	-
		無回答	0(0.0%)	0(0.0%)	0(0.0%)	0(0.0%)	0(0.0%)	0	-
	専門職大学院 (臨床心理学専攻)	全体	3(9.1%)	16(48.5%)	8(24.2%)	4(12.1%)	2(6.1%)	0	3.42
		1年	1(5.0%)	12(60.0%)	4(20.0%)	2(10.0%)	1(5.0%)	0	3.50
		2年	2(15.4%)	4(30.8%)	4(30.8%)	2(15.4%)	1(7.7%)	0	3.31
		無回答	0(0.0%)	0(0.0%)	0(0.0%)	0(0.0%)	0(0.0%)	0	-
	無回答	全体	0(0.0%)	0(0.0%)	0(0.0%)	0(0.0%)	0(0.0%)	0	-
		1年	0(0.0%)	0(0.0%)	0(0.0%)	0(0.0%)	0(0.0%)	0	-
		2年	0(0.0%)	0(0.0%)	0(0.0%)	0(0.0%)	0(0.0%)	0	-
学年	大学院1年	全体	1(5.0%)	12(60.0%)	4(20.0%)	2(10.0%)	1(5.0%)	0	3.50
	大学院2年	全体	2(15.4%)	4(30.8%)	4(30.8%)	2(15.4%)	1(7.7%)	0	3.31
	無回答	全体	0(0.0%)	0(0.0%)	0(0.0%)	0(0.0%)	0(0.0%)	0	-
性別	男	全体	1(10.0%)	5(50.0%)	2(20.0%)	1(10.0%)	1(10.0%)	0	3.40
	女	全体	2(10.0%)	9(45.0%)	5(25.0%)	3(15.0%)	1(5.0%)	0	3.40
	無回答	全体	0(0.0%)	2(66.7%)	1(33.3%)	0(0.0%)	0(0.0%)	0	3.67

本学の教育・学生生活のサポート体制について

5段階評価項目

問14 外国語学習などのサポート体制が整っている

図表11



【5.とてもあてはまる 4.あてはまる 3.どちらともいえない】

【2.あまりあてはまらない 1.全くあてはまらない】

実数(%)

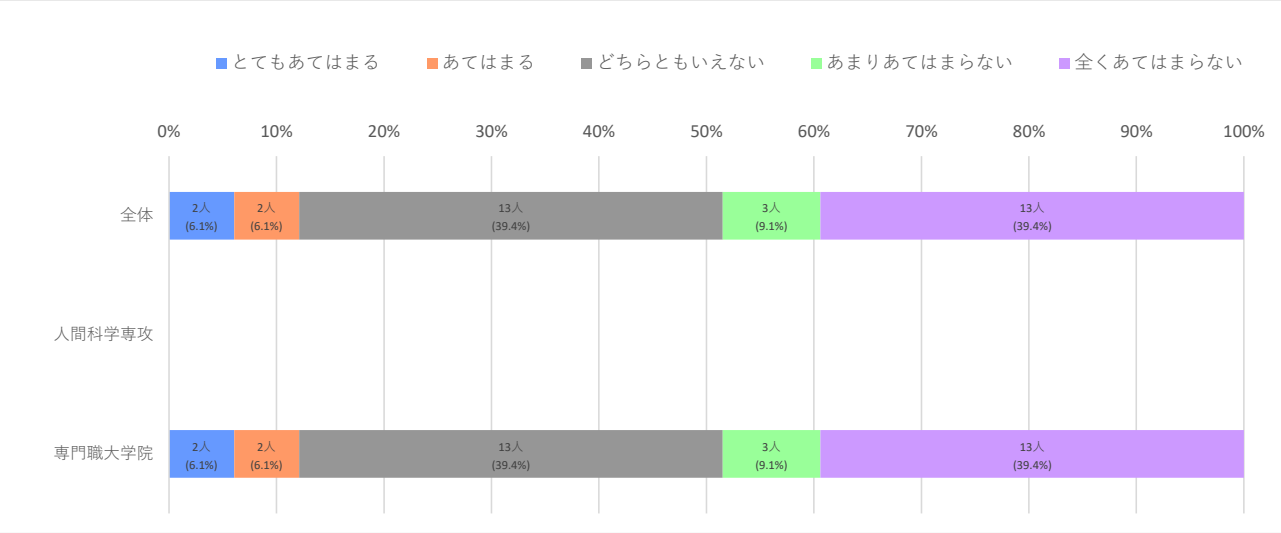
全体			5	4	3	2	1	無回答	平均値	
		全体	1(3.0%)	3(9.1%)	12(36.4%)	5(15.2%)	12(36.4%)	0	2.27	
所属	人間科学専攻	全体	0(0.0%)	0(0.0%)	0(0.0%)	0(0.0%)	0(0.0%)	0	-	
		1年	0(0.0%)	0(0.0%)	0(0.0%)	0(0.0%)	0(0.0%)	0	-	
		2年	0(0.0%)	0(0.0%)	0(0.0%)	0(0.0%)	0(0.0%)	0	-	
		無回答	0(0.0%)	0(0.0%)	0(0.0%)	0(0.0%)	0(0.0%)	0	-	
	専門職大学院 (臨床心理学専攻)	全体	1(3.0%)	3(9.1%)	12(36.4%)	5(15.2%)	12(36.4%)	0	2.27	
		1年	0(0.0%)	0(0.0%)	10(50.0%)	2(10.0%)	8(40.0%)	0	2.10	
		2年	1(7.7%)	3(23.1%)	2(15.4%)	3(23.1%)	4(30.8%)	0	2.54	
		無回答	0(0.0%)	0(0.0%)	0(0.0%)	0(0.0%)	0(0.0%)	0	-	
	無回答	全体	0(0.0%)	0(0.0%)	0(0.0%)	0(0.0%)	0(0.0%)	0	-	
		1年	0(0.0%)	0(0.0%)	0(0.0%)	0(0.0%)	0(0.0%)	0	-	
		2年	0(0.0%)	0(0.0%)	0(0.0%)	0(0.0%)	0(0.0%)	0	-	
		無回答	0(0.0%)	0(0.0%)	0(0.0%)	0(0.0%)	0(0.0%)	0	-	
	学年	大学院1年	全体	0(0.0%)	0(0.0%)	10(50.0%)	2(10.0%)	8(40.0%)	0	2.10
		大学院2年	全体	1(7.7%)	3(23.1%)	2(15.4%)	3(23.1%)	4(30.8%)	0	2.54
無回答		全体	0(0.0%)	0(0.0%)	0(0.0%)	0(0.0%)	0(0.0%)	0	-	
性別	男	全体	1(10.0%)	0(0.0%)	5(50.0%)	2(20.0%)	2(20.0%)	0	2.60	
	女	全体	0(0.0%)	2(10.0%)	6(30.0%)	3(15.0%)	9(45.0%)	0	2.05	
	無回答	全体	0(0.0%)	1(33.3%)	1(33.3%)	0(0.0%)	1(33.3%)	0	2.67	

本学の教育・学生生活のサポート体制について

5段階評価項目

問15 海外研修などのサポート制度が整っている

図表12



【5.とてもあてはまる 4.あてはまる 3.どちらともいえない】

【2.あまりあてはまらない 1.全くあてはまらない】

実数(%)

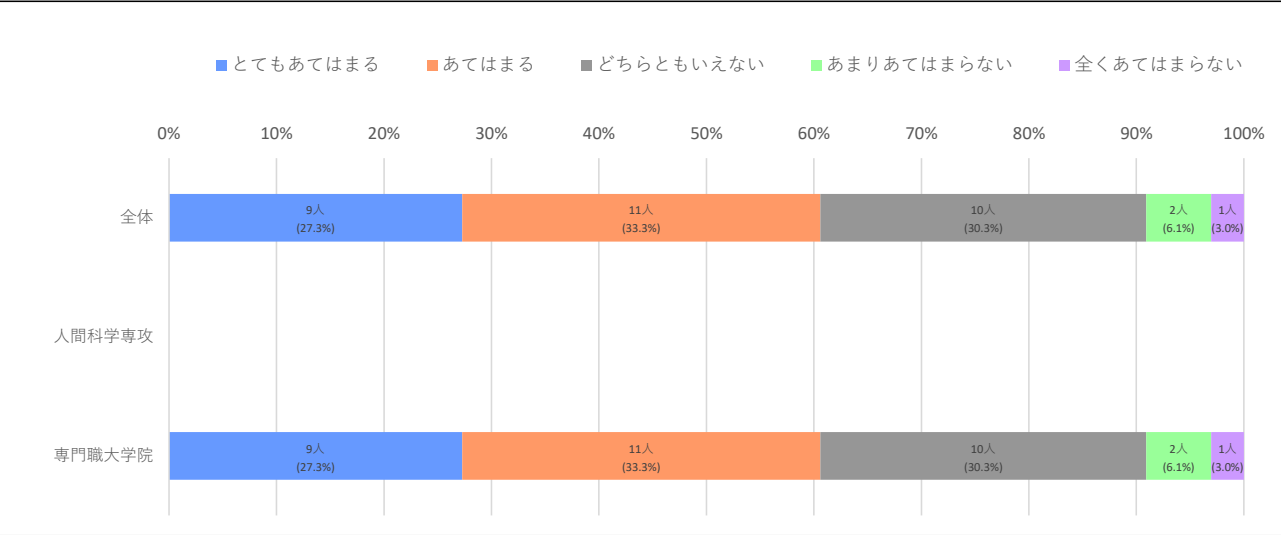
全体			5	4	3	2	1	無回答	平均値
所属	人間科学専攻	全体	2(6.1%)	2(6.1%)	13(39.4%)	3(9.1%)	13(39.4%)	0	2.30
		1年	0(0.0%)	0(0.0%)	0(0.0%)	0(0.0%)	0(0.0%)	0	-
		2年	0(0.0%)	0(0.0%)	0(0.0%)	0(0.0%)	0(0.0%)	0	-
		無回答	0(0.0%)	0(0.0%)	0(0.0%)	0(0.0%)	0(0.0%)	0	-
	専門職大学院 (臨床心理学専攻)	全体	2(6.1%)	2(6.1%)	13(39.4%)	3(9.1%)	13(39.4%)	0	2.30
		1年	0(0.0%)	1(5.0%)	10(50.0%)	1(5.0%)	8(40.0%)	0	2.20
		2年	2(15.4%)	1(7.7%)	3(23.1%)	2(15.4%)	5(38.5%)	0	2.46
		無回答	0(0.0%)	0(0.0%)	0(0.0%)	0(0.0%)	0(0.0%)	0	-
	無回答	全体	0(0.0%)	0(0.0%)	0(0.0%)	0(0.0%)	0(0.0%)	0	-
		1年	0(0.0%)	0(0.0%)	0(0.0%)	0(0.0%)	0(0.0%)	0	-
		2年	0(0.0%)	0(0.0%)	0(0.0%)	0(0.0%)	0(0.0%)	0	-
学年	大学院1年	全体	0(0.0%)	1(5.0%)	10(50.0%)	1(5.0%)	8(40.0%)	0	2.20
	大学院2年	全体	2(15.4%)	1(7.7%)	3(23.1%)	2(15.4%)	5(38.5%)	0	2.46
	無回答	全体	0(0.0%)	0(0.0%)	0(0.0%)	0(0.0%)	0(0.0%)	0	-
性別	男	全体	1(10.0%)	1(10.0%)	5(50.0%)	1(10.0%)	2(20.0%)	0	2.80
	女	全体	1(5.0%)	0(0.0%)	7(35.0%)	2(10.0%)	10(50.0%)	0	2.00
	無回答	全体	0(0.0%)	1(33.3%)	1(33.3%)	0(0.0%)	1(33.3%)	0	2.67

本学の教育・学生生活のサポート体制について

5段階評価項目

問16 奨学金制度など経済的なサポート体制が整っている

図表13



【5.とてもあてはまる 4.あてはまる 3.どちらともいえない】

【2.あまりあてはまらない 1.全くあてはまらない】

実数(%)

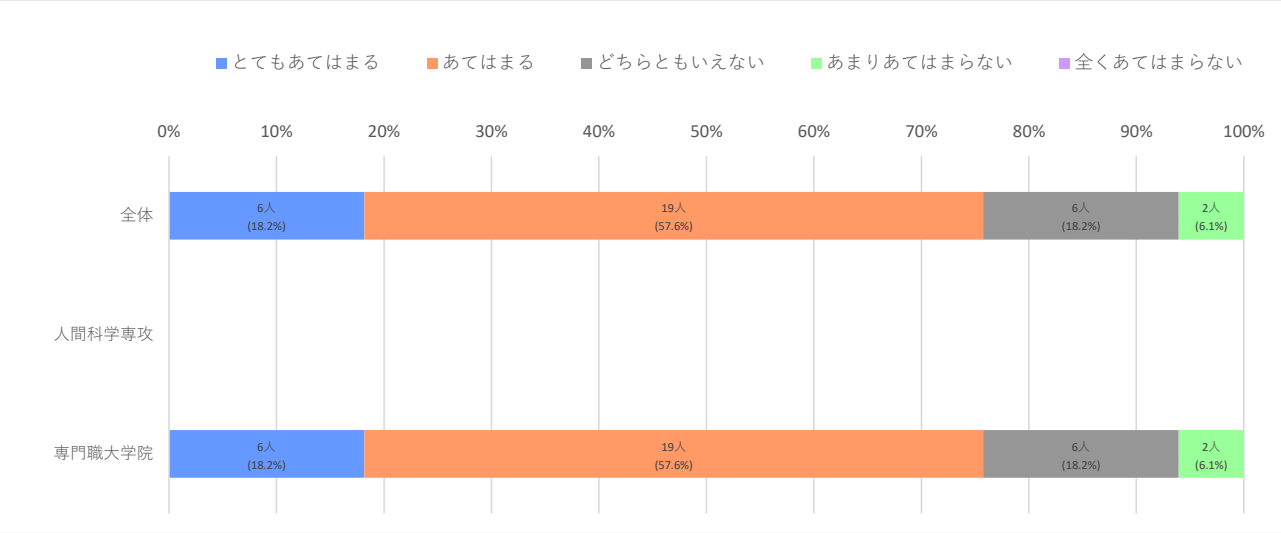
全体			5	4	3	2	1	無回答	平均値
全体			9(27.3%)	11(33.3%)	10(30.3%)	2(6.1%)	1(3.0%)	0	3.76
所属	人間科学専攻	全体	0(0.0%)	0(0.0%)	0(0.0%)	0(0.0%)	0(0.0%)	0	-
		1年	0(0.0%)	0(0.0%)	0(0.0%)	0(0.0%)	0(0.0%)	0	-
		2年	0(0.0%)	0(0.0%)	0(0.0%)	0(0.0%)	0(0.0%)	0	-
		無回答	0(0.0%)	0(0.0%)	0(0.0%)	0(0.0%)	0(0.0%)	0	-
	専門職大学院 (臨床心理学専攻)	全体	9(27.3%)	11(33.3%)	10(30.3%)	2(6.1%)	1(3.0%)	0	3.76
		1年	7(35.0%)	7(35.0%)	5(25.0%)	1(5.0%)	0(0.0%)	0	4.00
		2年	2(15.4%)	4(30.8%)	5(38.5%)	1(7.7%)	1(7.7%)	0	3.38
		無回答	0(0.0%)	0(0.0%)	0(0.0%)	0(0.0%)	0(0.0%)	0	-
	無回答	全体	0(0.0%)	0(0.0%)	0(0.0%)	0(0.0%)	0(0.0%)	0	-
		1年	0(0.0%)	0(0.0%)	0(0.0%)	0(0.0%)	0(0.0%)	0	-
		2年	0(0.0%)	0(0.0%)	0(0.0%)	0(0.0%)	0(0.0%)	0	-
学年	大学院1年	全体	7(35.0%)	7(35.0%)	5(25.0%)	1(5.0%)	0(0.0%)	0	4.00
		無回答	0(0.0%)	0(0.0%)	0(0.0%)	0(0.0%)	0(0.0%)	0	-
	大学院2年	全体	2(15.4%)	4(30.8%)	5(38.5%)	1(7.7%)	1(7.7%)	0	3.38
		無回答	0(0.0%)	0(0.0%)	0(0.0%)	0(0.0%)	0(0.0%)	0	-
性別	男	全体	1(10.0%)	4(40.0%)	5(50.0%)	0(0.0%)	0(0.0%)	0	3.60
		無回答	0(0.0%)	0(0.0%)	0(0.0%)	0(0.0%)	0(0.0%)	0	-
	女	全体	7(35.0%)	5(25.0%)	5(25.0%)	2(10.0%)	1(5.0%)	0	3.75
		無回答	1(33.3%)	2(66.7%)	0(0.0%)	0(0.0%)	0(0.0%)	0	4.33

本学の教育・学生生活のサポート体制について

5段階評価項目

問17 学生生活で困ったときに相談できる体制が整っている

図表14



【5.とてもあてはまる 4.あてはまる 3.どちらともいえない】

【2.あまりあてはまらない 1.全くあてはまらない】

実数(%)

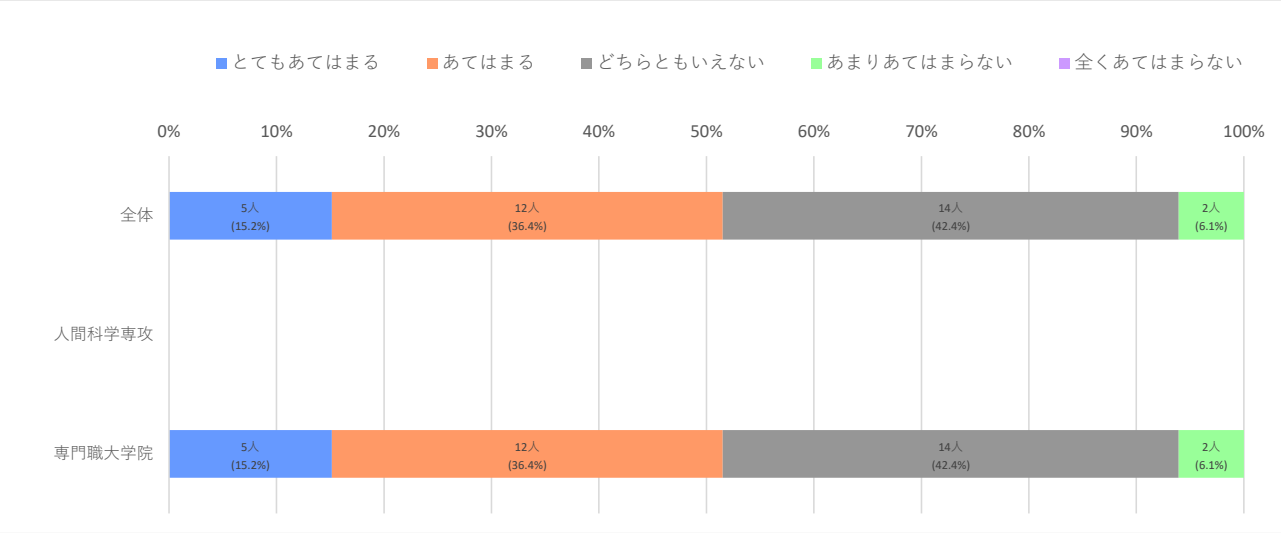
全体			5	4	3	2	1	無回答	平均値
		全体	6(18.2%)	19(57.6%)	6(18.2%)	2(6.1%)	0(0.0%)	0	3.88
所属	人間科学専攻	全体	0(0.0%)	0(0.0%)	0(0.0%)	0(0.0%)	0(0.0%)	0	-
		1年	0(0.0%)	0(0.0%)	0(0.0%)	0(0.0%)	0(0.0%)	0	-
		2年	0(0.0%)	0(0.0%)	0(0.0%)	0(0.0%)	0(0.0%)	0	-
		無回答	0(0.0%)	0(0.0%)	0(0.0%)	0(0.0%)	0(0.0%)	0	-
	専門職大学院 (臨床心理学専攻)	全体	6(18.2%)	19(57.6%)	6(18.2%)	2(6.1%)	0(0.0%)	0	3.88
		1年	4(20.0%)	13(65.0%)	2(10.0%)	1(5.0%)	0(0.0%)	0	4.00
		2年	2(15.4%)	6(46.2%)	4(30.8%)	1(7.7%)	0(0.0%)	0	3.69
		無回答	0(0.0%)	0(0.0%)	0(0.0%)	0(0.0%)	0(0.0%)	0	-
	無回答	全体	0(0.0%)	0(0.0%)	0(0.0%)	0(0.0%)	0(0.0%)	0	-
		1年	0(0.0%)	0(0.0%)	0(0.0%)	0(0.0%)	0(0.0%)	0	-
		2年	0(0.0%)	0(0.0%)	0(0.0%)	0(0.0%)	0(0.0%)	0	-
		無回答	0(0.0%)	0(0.0%)	0(0.0%)	0(0.0%)	0(0.0%)	0	-
	学年	大学院1年	全体	4(20.0%)	13(65.0%)	2(10.0%)	1(5.0%)	0(0.0%)	0
大学院2年		全体	2(15.4%)	6(46.2%)	4(30.8%)	1(7.7%)	0(0.0%)	0	3.69
無回答		全体	0(0.0%)	0(0.0%)	0(0.0%)	0(0.0%)	0(0.0%)	0	-
性別	男	全体	1(10.0%)	5(50.0%)	3(30.0%)	1(10.0%)	0(0.0%)	0	3.60
	女	全体	5(25.0%)	11(55.0%)	3(15.0%)	1(5.0%)	0(0.0%)	0	4.00
	無回答	全体	0(0.0%)	3(100.0%)	0(0.0%)	0(0.0%)	0(0.0%)	0	4.00

本学の教育・学生生活のサポート体制について

5段階評価項目

問18 保健室の体制が整っている

図表15



【5.とてもあてはまる 4.あてはまる 3.どちらともいえない】

【2.あまりあてはまらない 1.全くあてはまらない】

実数(%)

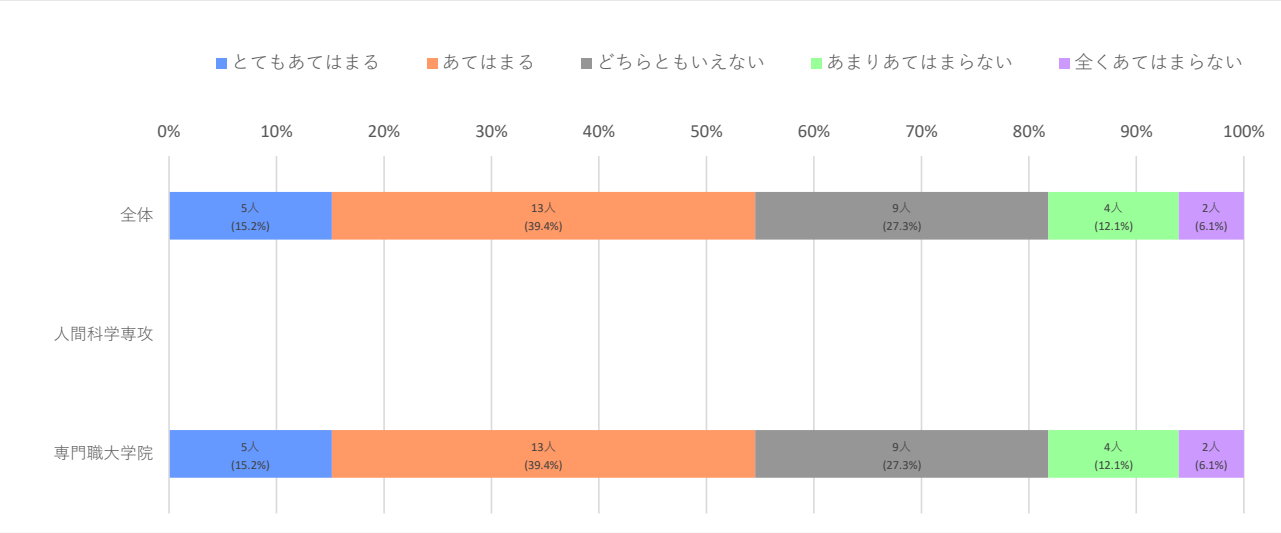
全体			5	4	3	2	1	無回答	平均値
		全体	5(15.2%)	12(36.4%)	14(42.4%)	2(6.1%)	0(0.0%)	0	3.61
所属	人間科学専攻	全体	0(0.0%)	0(0.0%)	0(0.0%)	0(0.0%)	0(0.0%)	0	-
		1年	0(0.0%)	0(0.0%)	0(0.0%)	0(0.0%)	0(0.0%)	0	-
		2年	0(0.0%)	0(0.0%)	0(0.0%)	0(0.0%)	0(0.0%)	0	-
		無回答	0(0.0%)	0(0.0%)	0(0.0%)	0(0.0%)	0(0.0%)	0	-
	専門職大学院 (臨床心理学専攻)	全体	5(15.2%)	12(36.4%)	14(42.4%)	2(6.1%)	0(0.0%)	0	3.61
		1年	3(15.0%)	9(45.0%)	7(35.0%)	1(5.0%)	0(0.0%)	0	3.70
		2年	2(15.4%)	3(23.1%)	7(53.8%)	1(7.7%)	0(0.0%)	0	3.46
		無回答	0(0.0%)	0(0.0%)	0(0.0%)	0(0.0%)	0(0.0%)	0	-
	無回答	全体	0(0.0%)	0(0.0%)	0(0.0%)	0(0.0%)	0(0.0%)	0	-
		1年	0(0.0%)	0(0.0%)	0(0.0%)	0(0.0%)	0(0.0%)	0	-
		2年	0(0.0%)	0(0.0%)	0(0.0%)	0(0.0%)	0(0.0%)	0	-
学年	大学院1年	全体	3(15.0%)	9(45.0%)	7(35.0%)	1(5.0%)	0(0.0%)	0	3.70
	大学院2年	全体	2(15.4%)	3(23.1%)	7(53.8%)	1(7.7%)	0(0.0%)	0	3.46
	無回答	全体	0(0.0%)	0(0.0%)	0(0.0%)	0(0.0%)	0(0.0%)	0	-
性別	男	全体	1(10.0%)	5(50.0%)	4(40.0%)	0(0.0%)	0(0.0%)	0	3.70
	女	全体	4(20.0%)	5(25.0%)	9(45.0%)	2(10.0%)	0(0.0%)	0	3.55
	無回答	全体	0(0.0%)	2(66.7%)	1(33.3%)	0(0.0%)	0(0.0%)	0	3.67

本学の教育・学生生活のサポート体制について

5段階評価項目

問19 学生相談室の体制が整っている

図表16



【5.とてもあてはまる 4.あてはまる 3.どちらともいえない】

【2.あまりあてはまらない 1.全くあてはまらない】

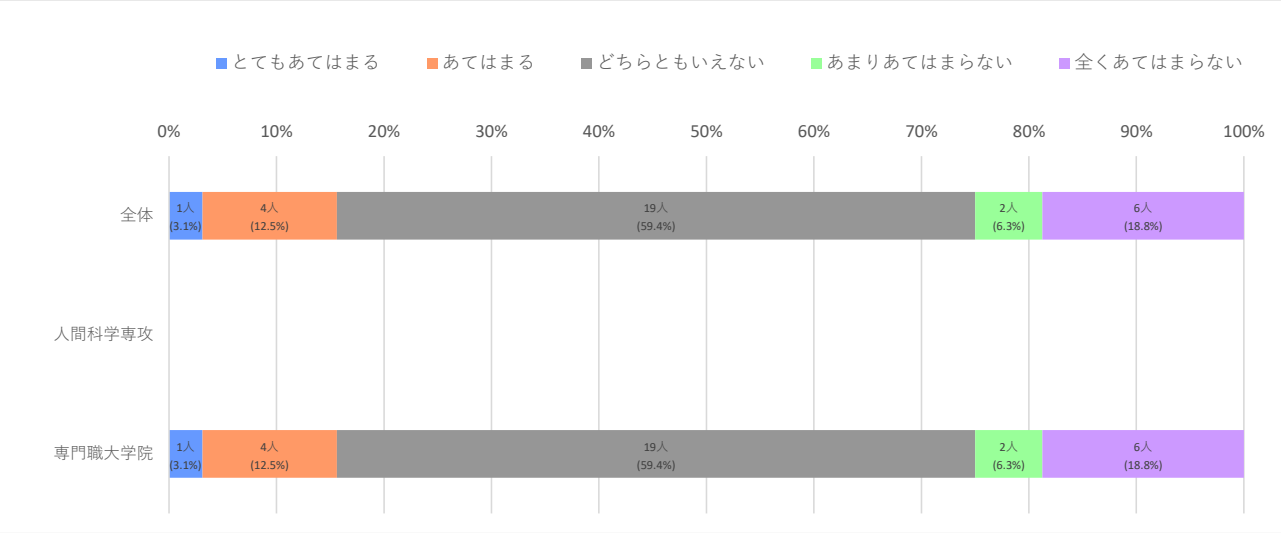
2.あまりあてはまらない 1.全くあてはまらない									実数(%)
全体			5	4	3	2	1	無回答	平均値
		全体	5(15.2%)	13(39.4%)	9(27.3%)	4(12.1%)	2(6.1%)	0	3.45
所属	人間科学専攻	全体	0(0.0%)	0(0.0%)	0(0.0%)	0(0.0%)	0(0.0%)	0	-
		1年	0(0.0%)	0(0.0%)	0(0.0%)	0(0.0%)	0(0.0%)	0	-
		2年	0(0.0%)	0(0.0%)	0(0.0%)	0(0.0%)	0(0.0%)	0	-
		無回答	0(0.0%)	0(0.0%)	0(0.0%)	0(0.0%)	0(0.0%)	0	-
	専門職大学院 (臨床心理学専攻)	全体	5(15.2%)	13(39.4%)	9(27.3%)	4(12.1%)	2(6.1%)	0	3.45
		1年	4(20.0%)	7(35.0%)	6(30.0%)	3(15.0%)	0(0.0%)	0	3.60
		2年	1(7.7%)	6(46.2%)	3(23.1%)	1(7.7%)	2(15.4%)	0	3.23
		無回答	0(0.0%)	0(0.0%)	0(0.0%)	0(0.0%)	0(0.0%)	0	-
	無回答	全体	0(0.0%)	0(0.0%)	0(0.0%)	0(0.0%)	0(0.0%)	0	-
		1年	0(0.0%)	0(0.0%)	0(0.0%)	0(0.0%)	0(0.0%)	0	-
		2年	0(0.0%)	0(0.0%)	0(0.0%)	0(0.0%)	0(0.0%)	0	-
		無回答	0(0.0%)	0(0.0%)	0(0.0%)	0(0.0%)	0(0.0%)	0	-
学年	大学院1年	全体	4(20.0%)	7(35.0%)	6(30.0%)	3(15.0%)	0(0.0%)	0	3.60
	大学院2年	全体	1(7.7%)	6(46.2%)	3(23.1%)	1(7.7%)	2(15.4%)	0	3.23
	無回答	全体	0(0.0%)	0(0.0%)	0(0.0%)	0(0.0%)	0(0.0%)	0	-
性別	男	全体	1(10.0%)	4(40.0%)	4(40.0%)	1(10.0%)	0(0.0%)	0	3.50
	女	全体	4(20.0%)	7(35.0%)	4(20.0%)	3(15.0%)	2(10.0%)	0	3.40
	無回答	全体	0(0.0%)	2(66.7%)	1(33.3%)	0(0.0%)	0(0.0%)	0	3.67

本学の教育・学生生活のサポート体制について

5段階評価項目

問20 クラブや同好会など課外活動に対するサポート体制が整っている

図表17



【5.とてもあてはまる 4.あてはまる 3.どちらともいえない】

【2.あまりあてはまらない 1.全くあてはまらない】

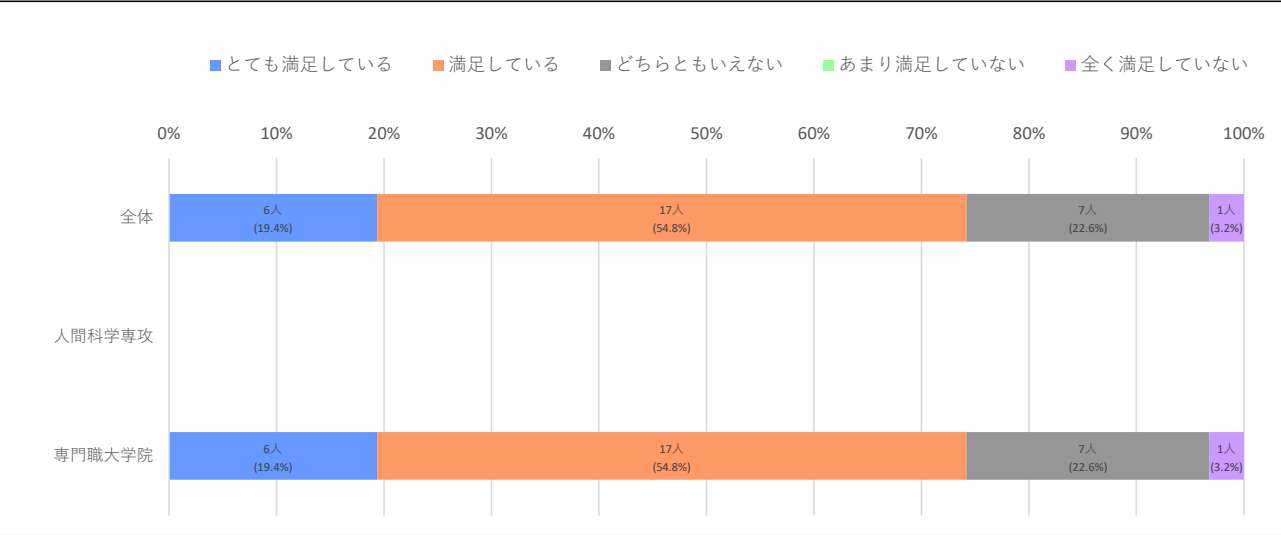
【あまりあてはまらない 1.全くあてはまらない】								実数(%)		
全体			5	4	3	2	1	無回答	平均値	
		全体	1(3.1%)	4(12.5%)	19(59.4%)	2(6.3%)	6(18.8%)	1	2.75	
所属	人間科学専攻	全体	0(0.0%)	0(0.0%)	0(0.0%)	0(0.0%)	0(0.0%)	0	-	
		1年	0(0.0%)	0(0.0%)	0(0.0%)	0(0.0%)	0(0.0%)	0	-	
		2年	0(0.0%)	0(0.0%)	0(0.0%)	0(0.0%)	0(0.0%)	0	-	
		無回答	0(0.0%)	0(0.0%)	0(0.0%)	0(0.0%)	0(0.0%)	0	-	
	専門職大学院 (臨床心理学専攻)	全体	1(3.1%)	4(12.5%)	19(59.4%)	2(6.3%)	6(18.8%)	1	2.75	
		1年	0(0.0%)	1(5.3%)	14(73.7%)	1(5.3%)	3(15.8%)	1	2.68	
		2年	1(7.7%)	3(23.1%)	5(38.5%)	1(7.7%)	3(23.1%)	0	2.85	
		無回答	0(0.0%)	0(0.0%)	0(0.0%)	0(0.0%)	0(0.0%)	0	-	
	無回答	全体	0(0.0%)	0(0.0%)	0(0.0%)	0(0.0%)	0(0.0%)	0(0.0%)	0	-
		1年	0(0.0%)	0(0.0%)	0(0.0%)	0(0.0%)	0(0.0%)	0	-	
		2年	0(0.0%)	0(0.0%)	0(0.0%)	0(0.0%)	0(0.0%)	0	-	
		無回答	0(0.0%)	0(0.0%)	0(0.0%)	0(0.0%)	0(0.0%)	0	-	
	学年	大学院1年	全体	0(0.0%)	1(5.3%)	14(73.7%)	1(5.3%)	3(15.8%)	1	2.68
		大学院2年	全体	1(7.7%)	3(23.1%)	5(38.5%)	1(7.7%)	3(23.1%)	0	2.85
無回答		全体	0(0.0%)	0(0.0%)	0(0.0%)	0(0.0%)	0(0.0%)	0	-	
性別	男	全体	1(10.0%)	1(10.0%)	8(80.0%)	0(0.0%)	0(0.0%)	0	3.30	
	女	全体	0(0.0%)	2(10.5%)	9(47.4%)	2(10.5%)	6(31.6%)	1	2.37	
	無回答	全体	0(0.0%)	1(33.3%)	2(66.7%)	0(0.0%)	0(0.0%)	0	3.33	

本学の教育・学生生活のサポート体制について

5段階評価項目

問21 本学の教育・学生生活のサポート体制に対する全般的な満足度はいかがですか

図表18



【5.とても満足している 4.満足している 3.どちらともいえない】

【2.あまり満足していない 1.全く満足していない】

		実数(%)						
全体		5	4	3	2	1	無回答	平均値
所属	全体	6(19.4%)	17(54.8%)	7(22.6%)	0(0.0%)	1(3.2%)	2	3.87
	人間科学専攻	0(0.0%)	0(0.0%)	0(0.0%)	0(0.0%)	0(0.0%)	0	-
	1年	0(0.0%)	0(0.0%)	0(0.0%)	0(0.0%)	0(0.0%)	0	-
	2年	0(0.0%)	0(0.0%)	0(0.0%)	0(0.0%)	0(0.0%)	0	-
	無回答	0(0.0%)	0(0.0%)	0(0.0%)	0(0.0%)	0(0.0%)	0	-
	専門職大学院 (臨床心理学専攻)	6(19.4%)	17(54.8%)	7(22.6%)	0(0.0%)	1(3.2%)	2	3.87
	1年	6(31.6%)	12(63.2%)	1(5.3%)	0(0.0%)	0(0.0%)	1	4.26
	2年	0(0.0%)	5(41.7%)	6(50.0%)	0(0.0%)	1(8.3%)	1	3.25
	無回答	0(0.0%)	0(0.0%)	0(0.0%)	0(0.0%)	0(0.0%)	0	-
	無回答	0(0.0%)	0(0.0%)	0(0.0%)	0(0.0%)	0(0.0%)	0	-
	1年	0(0.0%)	0(0.0%)	0(0.0%)	0(0.0%)	0(0.0%)	0	-
	2年	0(0.0%)	0(0.0%)	0(0.0%)	0(0.0%)	0(0.0%)	0	-
学年	大学院1年	6(31.6%)	12(63.2%)	1(5.3%)	0(0.0%)	0(0.0%)	1	4.26
	大学院2年	0(0.0%)	5(41.7%)	6(50.0%)	0(0.0%)	1(8.3%)	1	3.25
	無回答	0(0.0%)	0(0.0%)	0(0.0%)	0(0.0%)	0(0.0%)	0	-
性別	男	1(12.5%)	4(50.0%)	3(37.5%)	0(0.0%)	0(0.0%)	2	3.75
	女	4(20.0%)	11(55.0%)	4(20.0%)	0(0.0%)	1(5.0%)	0	3.85
	無回答	1(33.3%)	2(66.7%)	0(0.0%)	0(0.0%)	0(0.0%)	0	4.33

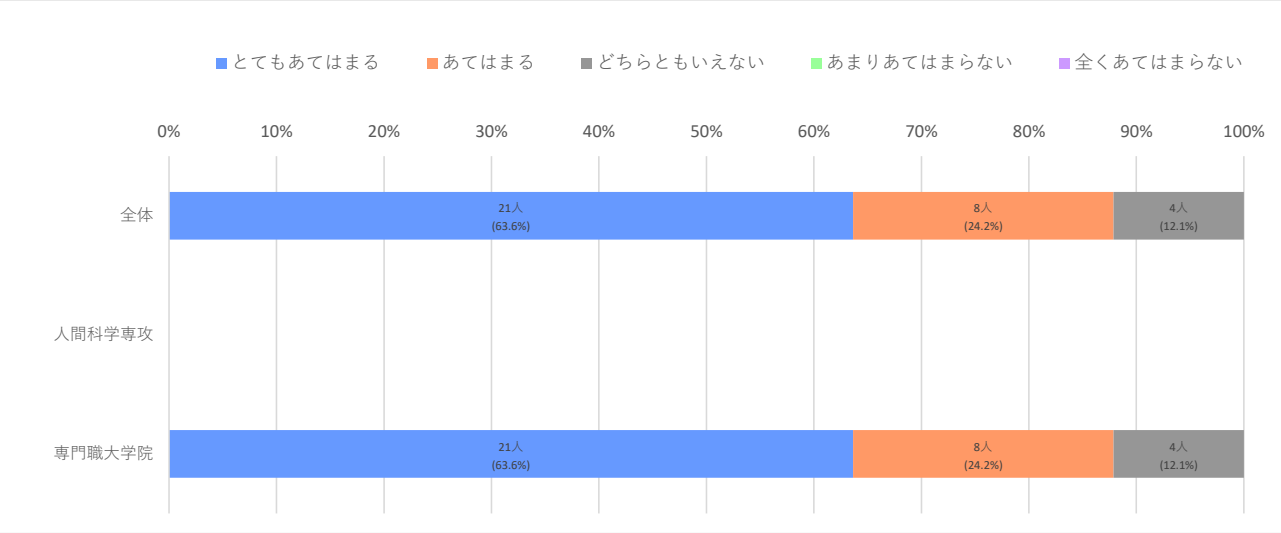
大学院編

本学の教員について

本学の教員について

5段階評価項目
問22 学生の指導に熱意を持っている教員が多い

図表19



【5.とてもあてはまる 4.あてはまる 3.どちらともいえない】
【2.あまりあてはまらない 1.全くあてはまらない】

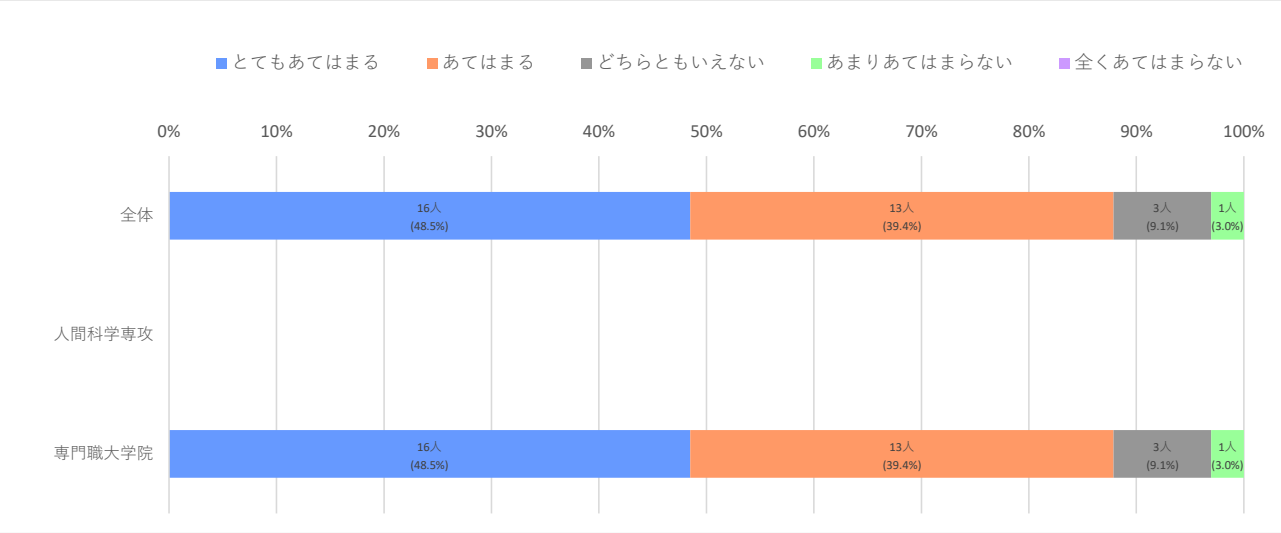
								実数(%)
全体			5	4	3	2	1	無回答
所属	人間科学専攻	全体	21(63.6%)	8(24.2%)	4(12.1%)	0(0.0%)	0(0.0%)	0
		1年	0(0.0%)	0(0.0%)	0(0.0%)	0(0.0%)	0(0.0%)	0
		2年	0(0.0%)	0(0.0%)	0(0.0%)	0(0.0%)	0(0.0%)	0
		無回答	0(0.0%)	0(0.0%)	0(0.0%)	0(0.0%)	0(0.0%)	0
	専門職大学院 (臨床心理学専攻)	全体	21(63.6%)	8(24.2%)	4(12.1%)	0(0.0%)	0(0.0%)	0
		1年	17(85.0%)	3(15.0%)	0(0.0%)	0(0.0%)	0(0.0%)	0
		2年	4(30.8%)	5(38.5%)	4(30.8%)	0(0.0%)	0(0.0%)	0
		無回答	0(0.0%)	0(0.0%)	0(0.0%)	0(0.0%)	0(0.0%)	0
	無回答	全体	0(0.0%)	0(0.0%)	0(0.0%)	0(0.0%)	0(0.0%)	0
		1年	0(0.0%)	0(0.0%)	0(0.0%)	0(0.0%)	0(0.0%)	0
		2年	0(0.0%)	0(0.0%)	0(0.0%)	0(0.0%)	0(0.0%)	0
		無回答	0(0.0%)	0(0.0%)	0(0.0%)	0(0.0%)	0(0.0%)	0
学年	大学院1年	全体	17(85.0%)	3(15.0%)	0(0.0%)	0(0.0%)	0(0.0%)	0
	大学院2年	全体	4(30.8%)	5(38.5%)	4(30.8%)	0(0.0%)	0(0.0%)	0
	無回答	全体	0(0.0%)	0(0.0%)	0(0.0%)	0(0.0%)	0(0.0%)	0
性別	男	全体	5(50.0%)	2(20.0%)	3(30.0%)	0(0.0%)	0(0.0%)	0
	女	全体	15(75.0%)	4(20.0%)	1(5.0%)	0(0.0%)	0(0.0%)	0
	無回答	全体	1(33.3%)	2(66.7%)	0(0.0%)	0(0.0%)	0(0.0%)	0

本学の教員について

5段階評価項目

問23 人間的に魅力があり、尊敬できる教員が多い

図表20



【5.とてもあてはまる 4.あてはまる 3.どちらともいえない】

【2.あまりあてはまらない 1.全くあてはまらない】

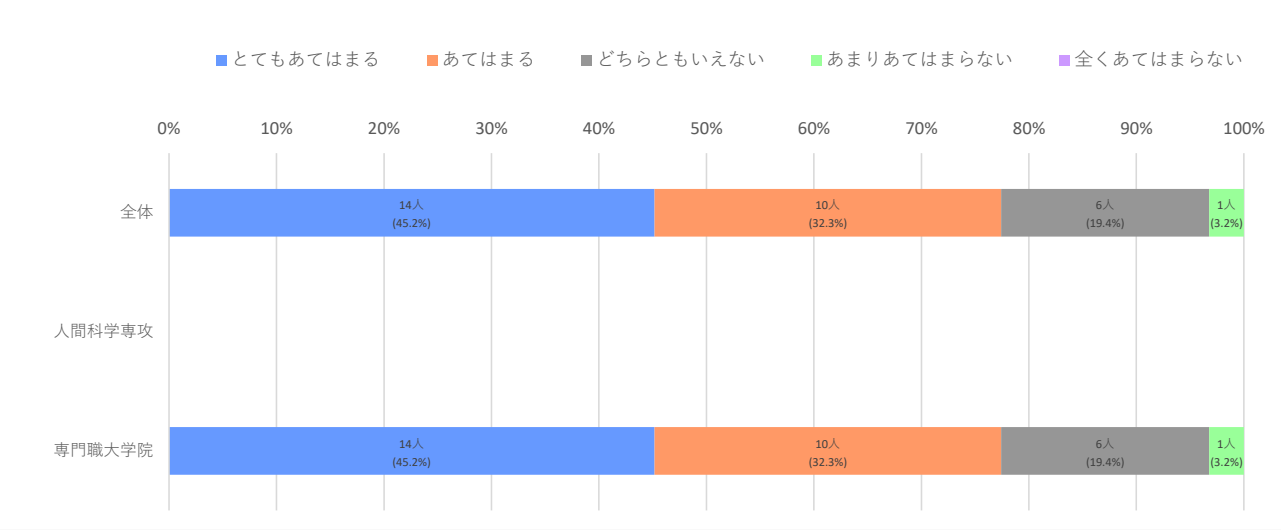
実数(%)

全体			5	4	3	2	1	無回答	平均値
所属	人間科学専攻	全体	16(48.5%)	13(39.4%)	3(9.1%)	1(3.0%)	0(0.0%)	0	4.33
		1年	0(0.0%)	0(0.0%)	0(0.0%)	0(0.0%)	0(0.0%)	0	-
		2年	0(0.0%)	0(0.0%)	0(0.0%)	0(0.0%)	0(0.0%)	0	-
		無回答	0(0.0%)	0(0.0%)	0(0.0%)	0(0.0%)	0(0.0%)	0	-
		無回答	0(0.0%)	0(0.0%)	0(0.0%)	0(0.0%)	0(0.0%)	0	-
	専門職大学院 (臨床心理学専攻)	全体	16(48.5%)	13(39.4%)	3(9.1%)	1(3.0%)	0(0.0%)	0	4.33
		1年	12(60.0%)	8(40.0%)	0(0.0%)	0(0.0%)	0(0.0%)	0	4.60
		2年	4(30.8%)	5(38.5%)	3(23.1%)	1(7.7%)	0(0.0%)	0	3.92
		無回答	0(0.0%)	0(0.0%)	0(0.0%)	0(0.0%)	0(0.0%)	0	-
	無回答	全体	0(0.0%)	0(0.0%)	0(0.0%)	0(0.0%)	0(0.0%)	0	-
		1年	0(0.0%)	0(0.0%)	0(0.0%)	0(0.0%)	0(0.0%)	0	-
		2年	0(0.0%)	0(0.0%)	0(0.0%)	0(0.0%)	0(0.0%)	0	-
学年	大学院1年	全体	12(60.0%)	8(40.0%)	0(0.0%)	0(0.0%)	0(0.0%)	0	4.60
	大学院2年	全体	4(30.8%)	5(38.5%)	3(23.1%)	1(7.7%)	0(0.0%)	0	3.92
	無回答	全体	0(0.0%)	0(0.0%)	0(0.0%)	0(0.0%)	0(0.0%)	0	-
性別	男	全体	4(40.0%)	4(40.0%)	1(10.0%)	1(10.0%)	0(0.0%)	0	4.10
	女	全体	12(60.0%)	6(30.0%)	2(10.0%)	0(0.0%)	0(0.0%)	0	4.50
	無回答	全体	0(0.0%)	3(100.0%)	0(0.0%)	0(0.0%)	0(0.0%)	0	4.00

本学の教員について

5段階評価項目
問24|ゼミ・アドバイスカラス教員は学習支援について親身になって考えてくれる

図表21

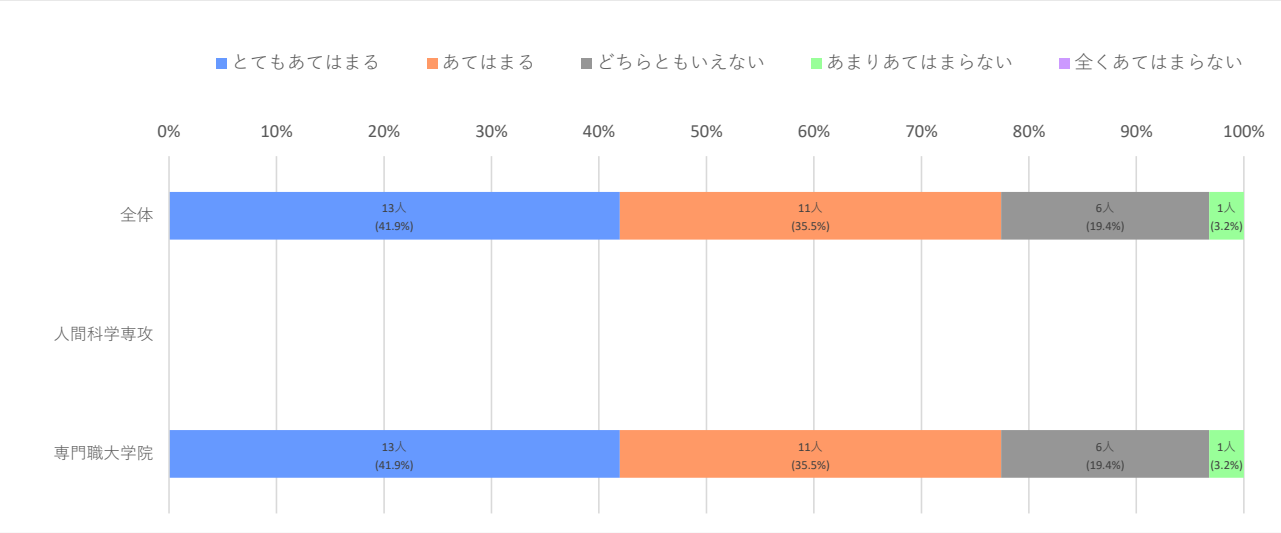


								実数(%)	
全体		5	4	3	2	1	無回答	平均値	
		全体	14(45.2%)	10(32.3%)	6(19.4%)	1(3.2%)	0(0.0%)	2	4.19
所属	人間科学専攻	全体	0(0.0%)	0(0.0%)	0(0.0%)	0(0.0%)	0(0.0%)	0	-
		1年	0(0.0%)	0(0.0%)	0(0.0%)	0(0.0%)	0(0.0%)	0	-
		2年	0(0.0%)	0(0.0%)	0(0.0%)	0(0.0%)	0(0.0%)	0	-
		無回答	0(0.0%)	0(0.0%)	0(0.0%)	0(0.0%)	0(0.0%)	0	-
	専門職大学院 (臨床心理学専攻)	全体	14(45.2%)	10(32.3%)	6(19.4%)	1(3.2%)	0(0.0%)	2	4.19
		1年	9(47.4%)	6(31.6%)	4(21.1%)	0(0.0%)	0(0.0%)	1	4.26
		2年	5(41.7%)	4(33.3%)	2(16.7%)	1(8.3%)	0(0.0%)	1	4.08
		無回答	0(0.0%)	0(0.0%)	0(0.0%)	0(0.0%)	0(0.0%)	0	-
	無回答	全体	0(0.0%)	0(0.0%)	0(0.0%)	0(0.0%)	0(0.0%)	0	-
		1年	0(0.0%)	0(0.0%)	0(0.0%)	0(0.0%)	0(0.0%)	0	-
		2年	0(0.0%)	0(0.0%)	0(0.0%)	0(0.0%)	0(0.0%)	0	-
		無回答	0(0.0%)	0(0.0%)	0(0.0%)	0(0.0%)	0(0.0%)	0	-
学年	大学院1年	全体	9(47.4%)	6(31.6%)	4(21.1%)	0(0.0%)	0(0.0%)	1	4.26
	大学院2年	全体	5(41.7%)	4(33.3%)	2(16.7%)	1(8.3%)	0(0.0%)	1	4.08
	無回答	全体	0(0.0%)	0(0.0%)	0(0.0%)	0(0.0%)	0(0.0%)	0	-
性別	男	全体	2(22.2%)	3(33.3%)	3(33.3%)	1(11.1%)	0(0.0%)	1	3.67
	女	全体	12(63.2%)	4(21.1%)	3(15.8%)	0(0.0%)	0(0.0%)	1	4.47
	無回答	全体	0(0.0%)	3(100.0%)	0(0.0%)	0(0.0%)	0(0.0%)	0	4.00

本学の教員について

5段階評価項目
問25|ゼミ・アドバイスカラス教員は学生生活について親身になって考えてくれる

図表22



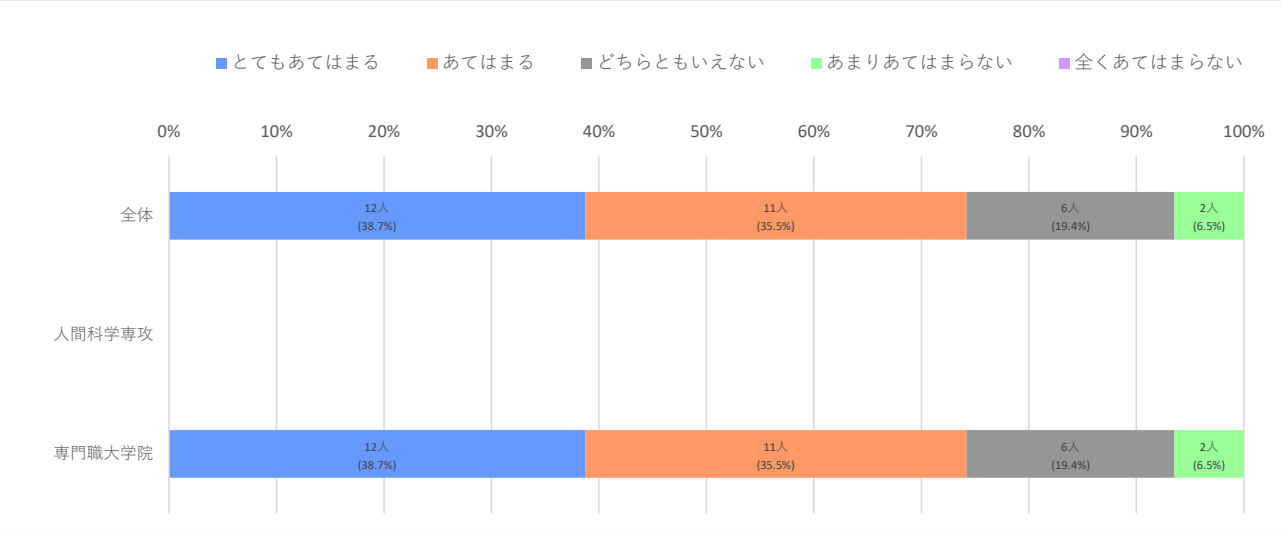
【5.とてもあてはまる 4.あてはまる 3.どちらともいえない】
【2.あまりあてはまらない 1.全くあてはまらない】

									実数(%)
全体		5	4	3	2	1	無回答	平均値	
所属	人間科学専攻	全体	13(41.9%)	11(35.5%)	6(19.4%)	1(3.2%)	0(0.0%)	2	4.16
		全体	0(0.0%)	0(0.0%)	0(0.0%)	0(0.0%)	0(0.0%)	0	-
		1年	0(0.0%)	0(0.0%)	0(0.0%)	0(0.0%)	0(0.0%)	0	-
		2年	0(0.0%)	0(0.0%)	0(0.0%)	0(0.0%)	0(0.0%)	0	-
	専門職大学院 (臨床心理学専攻)	無回答	0(0.0%)	0(0.0%)	0(0.0%)	0(0.0%)	0(0.0%)	0	-
		全体	13(41.9%)	11(35.5%)	6(19.4%)	1(3.2%)	0(0.0%)	2	4.16
		1年	9(47.4%)	6(31.6%)	4(21.1%)	0(0.0%)	0(0.0%)	1	4.26
		2年	4(33.3%)	5(41.7%)	2(16.7%)	1(8.3%)	0(0.0%)	1	4.00
	無回答	無回答	0(0.0%)	0(0.0%)	0(0.0%)	0(0.0%)	0(0.0%)	0	-
		全体	0(0.0%)	0(0.0%)	0(0.0%)	0(0.0%)	0(0.0%)	0	-
学年	大学院1年	1年	0(0.0%)	0(0.0%)	0(0.0%)	0(0.0%)	0(0.0%)	0	-
		2年	0(0.0%)	0(0.0%)	0(0.0%)	0(0.0%)	0(0.0%)	0	-
	大学院2年	無回答	0(0.0%)	0(0.0%)	0(0.0%)	0(0.0%)	0(0.0%)	0	-
		全体	0(0.0%)	0(0.0%)	0(0.0%)	0(0.0%)	0(0.0%)	0	-
	無回答	全体	0(0.0%)	0(0.0%)	0(0.0%)	0(0.0%)	0(0.0%)	0	-
		全体	0(0.0%)	0(0.0%)	0(0.0%)	0(0.0%)	0(0.0%)	0	-
性別	男	大学院1年	9(47.4%)	6(31.6%)	4(21.1%)	0(0.0%)	0(0.0%)	1	4.26
		大学院2年	4(33.3%)	5(41.7%)	2(16.7%)	1(8.3%)	0(0.0%)	1	4.00
	女	無回答	0(0.0%)	0(0.0%)	0(0.0%)	0(0.0%)	0(0.0%)	0	-
		全体	0(0.0%)	0(0.0%)	0(0.0%)	0(0.0%)	0(0.0%)	0	-
性別	男	全体	2(22.2%)	3(33.3%)	3(33.3%)	1(11.1%)	0(0.0%)	1	3.67
		全体	11(57.9%)	6(31.6%)	2(10.5%)	0(0.0%)	0(0.0%)	1	4.47
	女	無回答	0(0.0%)	2(66.7%)	1(33.3%)	0(0.0%)	0(0.0%)	0	3.67
		全体	0(0.0%)	2(66.7%)	1(33.3%)	0(0.0%)	0(0.0%)	0	3.67

本学の教員について

5段階評価項目
問26|ゼミ・アドバイスカラス教員は進路実現に向けて親身になって考えてくれる

図表23



【5.ともてあてはまる 4.あてはまる 3.どちらともいえない】
【2.あまりあてはまらない 1.全くあてはまらない】

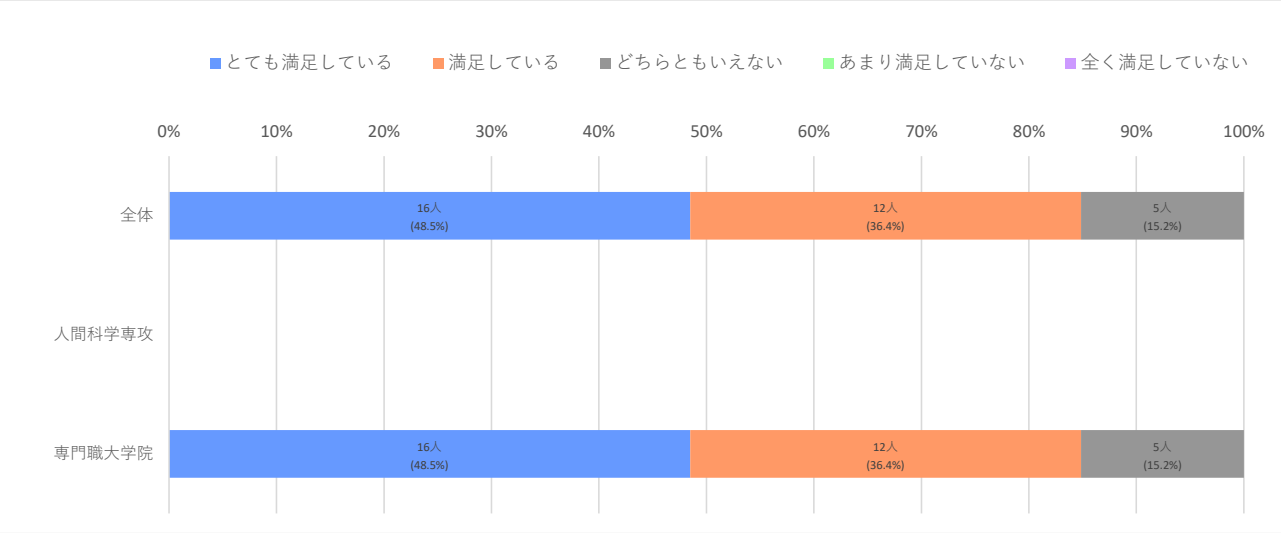
									実数(%)
全体			5	4	3	2	1	無回答	平均値
所属	人間科学専攻	全体	12(38.7%)	11(35.5%)	6(19.4%)	2(6.5%)	0(0.0%)	2	4.06
		全体	0(0.0%)	0(0.0%)	0(0.0%)	0(0.0%)	0(0.0%)	0	-
		1年	0(0.0%)	0(0.0%)	0(0.0%)	0(0.0%)	0(0.0%)	0	-
		2年	0(0.0%)	0(0.0%)	0(0.0%)	0(0.0%)	0(0.0%)	0	-
	専門職大学院 (臨床心理学専攻)	無回答	0(0.0%)	0(0.0%)	0(0.0%)	0(0.0%)	0(0.0%)	0	-
		全体	12(38.7%)	11(35.5%)	6(19.4%)	2(6.5%)	0(0.0%)	2	4.06
		1年	8(42.1%)	7(36.8%)	4(21.1%)	0(0.0%)	0(0.0%)	1	4.21
		2年	4(33.3%)	4(33.3%)	2(16.7%)	2(16.7%)	0(0.0%)	1	3.83
	無回答	無回答	0(0.0%)	0(0.0%)	0(0.0%)	0(0.0%)	0(0.0%)	0	-
		全体	0(0.0%)	0(0.0%)	0(0.0%)	0(0.0%)	0(0.0%)	0	-
		1年	0(0.0%)	0(0.0%)	0(0.0%)	0(0.0%)	0(0.0%)	0	-
		2年	0(0.0%)	0(0.0%)	0(0.0%)	0(0.0%)	0(0.0%)	0	-
学年	大学院1年	全体	8(42.1%)	7(36.8%)	4(21.1%)	0(0.0%)	0(0.0%)	1	4.21
	大学院2年	全体	4(33.3%)	4(33.3%)	2(16.7%)	2(16.7%)	0(0.0%)	1	3.83
	無回答	全体	0(0.0%)	0(0.0%)	0(0.0%)	0(0.0%)	0(0.0%)	0	-
性別	男	全体	2(22.2%)	4(44.4%)	2(22.2%)	1(11.1%)	0(0.0%)	1	3.78
	女	全体	10(52.6%)	4(21.1%)	4(21.1%)	1(5.3%)	0(0.0%)	1	4.21
	無回答	全体	0(0.0%)	3(100.0%)	0(0.0%)	0(0.0%)	0(0.0%)	0	4.00

本学の教員について

5段階評価項目

問27 本学の教員に対する全般的な満足度はいかがですか

図表24



【5.とても満足している 4.満足している 3.どちらともいえない】

【2.あまり満足していない 1.全く満足していない】

実数(%)

全体			5	4	3	2	1	無回答	平均値
所属	人間科学専攻	全体	16(48.5%)	12(36.4%)	5(15.2%)	0(0.0%)	0(0.0%)	0	4.33
		全体	0(0.0%)	0(0.0%)	0(0.0%)	0(0.0%)	0(0.0%)	0	-
		1年	0(0.0%)	0(0.0%)	0(0.0%)	0(0.0%)	0(0.0%)	0	-
		2年	0(0.0%)	0(0.0%)	0(0.0%)	0(0.0%)	0(0.0%)	0	-
		無回答	0(0.0%)	0(0.0%)	0(0.0%)	0(0.0%)	0(0.0%)	0	-
	専門職大学院 (臨床心理学専攻)	全体	16(48.5%)	12(36.4%)	5(15.2%)	0(0.0%)	0(0.0%)	0	4.33
		1年	12(60.0%)	7(35.0%)	1(5.0%)	0(0.0%)	0(0.0%)	0	4.55
		2年	4(30.8%)	5(38.5%)	4(30.8%)	0(0.0%)	0(0.0%)	0	4.00
		無回答	0(0.0%)	0(0.0%)	0(0.0%)	0(0.0%)	0(0.0%)	0	-
	無回答	全体	0(0.0%)	0(0.0%)	0(0.0%)	0(0.0%)	0(0.0%)	0	-
		1年	0(0.0%)	0(0.0%)	0(0.0%)	0(0.0%)	0(0.0%)	0	-
		2年	0(0.0%)	0(0.0%)	0(0.0%)	0(0.0%)	0(0.0%)	0	-
学年	大学院1年	全体	12(60.0%)	7(35.0%)	1(5.0%)	0(0.0%)	0(0.0%)	0	4.55
	大学院2年	全体	4(30.8%)	5(38.5%)	4(30.8%)	0(0.0%)	0(0.0%)	0	4.00
	無回答	全体	0(0.0%)	0(0.0%)	0(0.0%)	0(0.0%)	0(0.0%)	0	-
性別	男	全体	2(20.0%)	6(60.0%)	2(20.0%)	0(0.0%)	0(0.0%)	0	4.00
	女	全体	13(65.0%)	4(20.0%)	3(15.0%)	0(0.0%)	0(0.0%)	0	4.50
	無回答	全体	1(33.3%)	2(66.7%)	0(0.0%)	0(0.0%)	0(0.0%)	0	4.33

大学院編

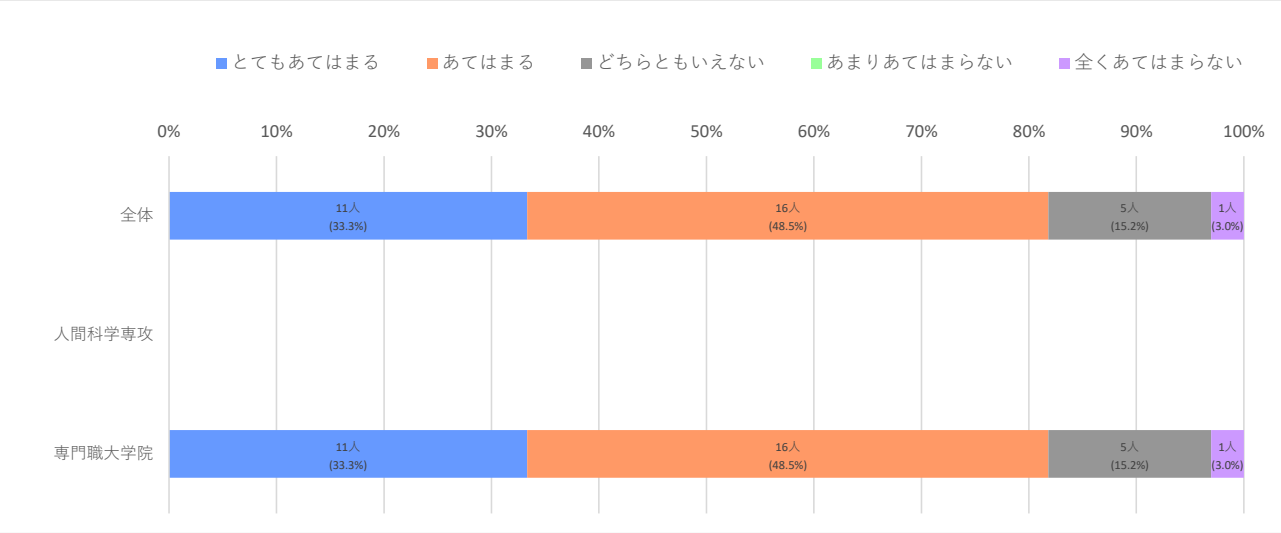
本学の職員について

本学の職員について

5段階評価項目

問28 学生の立場に立って接してくれる職員が多い

図表25



【5.ともてあてはまる 4.あてはまる 3.どちらともいえない】

【2.あまりあてはまらない 1.全くあてはまらない】

実数(%)

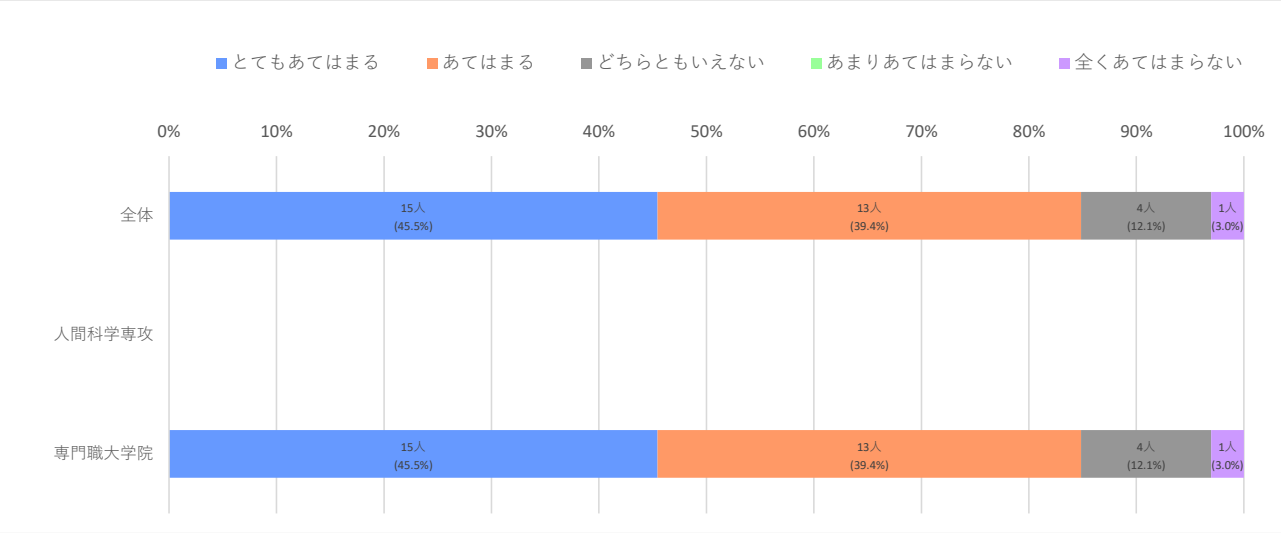
全体			5	4	3	2	1	無回答	平均値
所属	人間科学専攻	全体	11(33.3%)	16(48.5%)	5(15.2%)	0(0.0%)	1(3.0%)	0	4.09
		1年	0(0.0%)	0(0.0%)	0(0.0%)	0(0.0%)	0(0.0%)	0	-
		2年	0(0.0%)	0(0.0%)	0(0.0%)	0(0.0%)	0(0.0%)	0	-
		無回答	0(0.0%)	0(0.0%)	0(0.0%)	0(0.0%)	0(0.0%)	0	-
	専門職大学院 (臨床心理学専攻)	全体	11(33.3%)	16(48.5%)	5(15.2%)	0(0.0%)	1(3.0%)	0	4.09
		1年	9(45.0%)	9(45.0%)	2(10.0%)	0(0.0%)	0(0.0%)	0	4.35
		2年	2(15.4%)	7(53.8%)	3(23.1%)	0(0.0%)	1(7.7%)	0	3.69
		無回答	0(0.0%)	0(0.0%)	0(0.0%)	0(0.0%)	0(0.0%)	0	-
	無回答	全体	0(0.0%)	0(0.0%)	0(0.0%)	0(0.0%)	0(0.0%)	0	-
		1年	0(0.0%)	0(0.0%)	0(0.0%)	0(0.0%)	0(0.0%)	0	-
		2年	0(0.0%)	0(0.0%)	0(0.0%)	0(0.0%)	0(0.0%)	0	-
		無回答	0(0.0%)	0(0.0%)	0(0.0%)	0(0.0%)	0(0.0%)	0	-
学年	大学院1年	全体	9(45.0%)	9(45.0%)	2(10.0%)	0(0.0%)	0(0.0%)	0	4.35
	大学院2年	全体	2(15.4%)	7(53.8%)	3(23.1%)	0(0.0%)	1(7.7%)	0	3.69
	無回答	全体	0(0.0%)	0(0.0%)	0(0.0%)	0(0.0%)	0(0.0%)	0	-
性別	男	全体	3(30.0%)	5(50.0%)	2(20.0%)	0(0.0%)	0(0.0%)	0	4.10
	女	全体	8(40.0%)	8(40.0%)	3(15.0%)	0(0.0%)	1(5.0%)	0	4.10
	無回答	全体	0(0.0%)	3(100.0%)	0(0.0%)	0(0.0%)	0(0.0%)	0	4.00

本学の職員について

5段階評価項目

問29 学生の質問や意見に適切に対応してくれる職員が多い

図表26



【5.ともてあてはまる 4.あてはまる 3.どちらともいえない】

【2.あまりあてはまらない 1.全くあてはまらない】

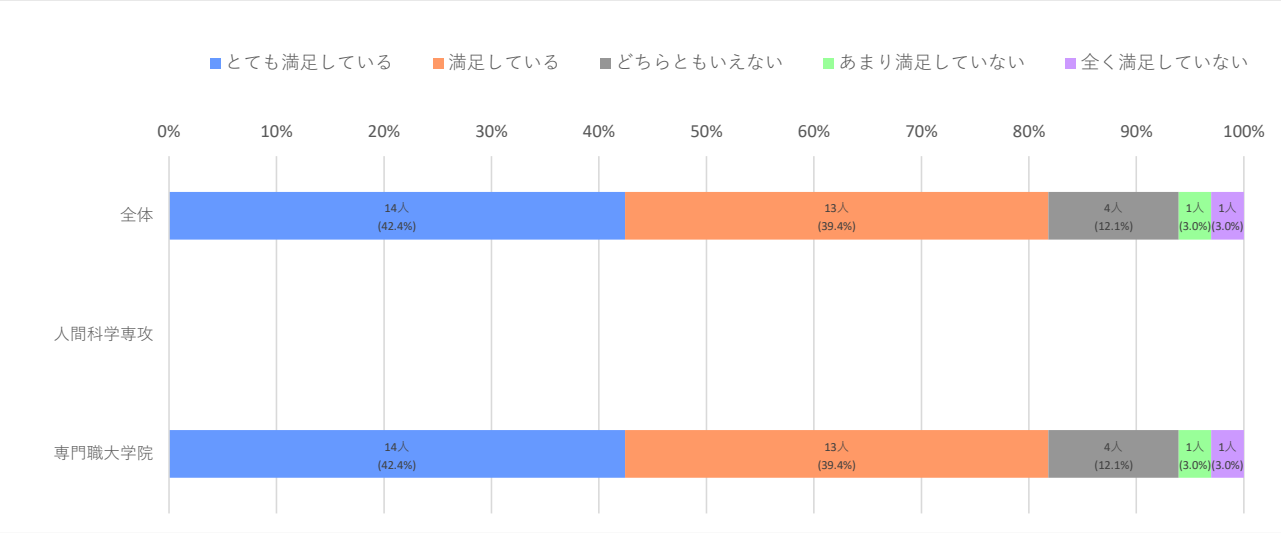
実数(%)

全体			5	4	3	2	1	無回答	平均値
所属	人間科学専攻	全体	15(45.5%)	13(39.4%)	4(12.1%)	0(0.0%)	1(3.0%)	0	4.24
		1年	0(0.0%)	0(0.0%)	0(0.0%)	0(0.0%)	0(0.0%)	0	-
		2年	0(0.0%)	0(0.0%)	0(0.0%)	0(0.0%)	0(0.0%)	0	-
		無回答	0(0.0%)	0(0.0%)	0(0.0%)	0(0.0%)	0(0.0%)	0	-
		無回答	0(0.0%)	0(0.0%)	0(0.0%)	0(0.0%)	0(0.0%)	0	-
	専門職大学院 (臨床心理学専攻)	全体	15(45.5%)	13(39.4%)	4(12.1%)	0(0.0%)	1(3.0%)	0	4.24
		1年	12(60.0%)	7(35.0%)	1(5.0%)	0(0.0%)	0(0.0%)	0	4.55
		2年	3(23.1%)	6(46.2%)	3(23.1%)	0(0.0%)	1(7.7%)	0	3.77
		無回答	0(0.0%)	0(0.0%)	0(0.0%)	0(0.0%)	0(0.0%)	0	-
	無回答	全体	0(0.0%)	0(0.0%)	0(0.0%)	0(0.0%)	0(0.0%)	0	-
		1年	0(0.0%)	0(0.0%)	0(0.0%)	0(0.0%)	0(0.0%)	0	-
		2年	0(0.0%)	0(0.0%)	0(0.0%)	0(0.0%)	0(0.0%)	0	-
学年	大学院1年	全体	12(60.0%)	7(35.0%)	1(5.0%)	0(0.0%)	0(0.0%)	0	4.55
	大学院2年	全体	3(23.1%)	6(46.2%)	3(23.1%)	0(0.0%)	1(7.7%)	0	3.77
	無回答	全体	0(0.0%)	0(0.0%)	0(0.0%)	0(0.0%)	0(0.0%)	0	-
性別	男	全体	3(30.0%)	5(50.0%)	2(20.0%)	0(0.0%)	0(0.0%)	0	4.10
	女	全体	11(55.0%)	6(30.0%)	2(10.0%)	0(0.0%)	1(5.0%)	0	4.30
	無回答	全体	1(33.3%)	2(66.7%)	0(0.0%)	0(0.0%)	0(0.0%)	0	4.33

本学の職員について

5段階評価項目
問30 本学の職員に対する全般的な満足度はいかがですか

図表27



【5.とても満足している 4.満足している 3.どちらともいえない】
【2.あまり満足していない 1.全く満足していない】

全体			5	4	3	2	1	無回答	平均値
		全体	14(42.4%)	13(39.4%)	4(12.1%)	1(3.0%)	1(3.0%)	0	4.15
所属	人間科学専攻	全体	0(0.0%)	0(0.0%)	0(0.0%)	0(0.0%)	0(0.0%)	0	-
		1年	0(0.0%)	0(0.0%)	0(0.0%)	0(0.0%)	0(0.0%)	0	-
		2年	0(0.0%)	0(0.0%)	0(0.0%)	0(0.0%)	0(0.0%)	0	-
		無回答	0(0.0%)	0(0.0%)	0(0.0%)	0(0.0%)	0(0.0%)	0	-
	専門職大学院 (臨床心理学専攻)	全体	14(42.4%)	13(39.4%)	4(12.1%)	1(3.0%)	1(3.0%)	0	4.15
		1年	11(55.0%)	8(40.0%)	1(5.0%)	0(0.0%)	0(0.0%)	0	4.50
		2年	3(23.1%)	5(38.5%)	3(23.1%)	1(7.7%)	1(7.7%)	0	3.62
		無回答	0(0.0%)	0(0.0%)	0(0.0%)	0(0.0%)	0(0.0%)	0	-
	無回答	全体	0(0.0%)	0(0.0%)	0(0.0%)	0(0.0%)	0(0.0%)	0	-
		1年	0(0.0%)	0(0.0%)	0(0.0%)	0(0.0%)	0(0.0%)	0	-
		2年	0(0.0%)	0(0.0%)	0(0.0%)	0(0.0%)	0(0.0%)	0	-
		無回答	0(0.0%)	0(0.0%)	0(0.0%)	0(0.0%)	0(0.0%)	0	-
学年	大学院1年	全体	11(55.0%)	8(40.0%)	1(5.0%)	0(0.0%)	0(0.0%)	0	4.50
	大学院2年	全体	3(23.1%)	5(38.5%)	3(23.1%)	1(7.7%)	1(7.7%)	0	3.62
	無回答	全体	0(0.0%)	0(0.0%)	0(0.0%)	0(0.0%)	0(0.0%)	0	-
性別	男	全体	3(30.0%)	5(50.0%)	1(10.0%)	1(10.0%)	0(0.0%)	0	4.00
	女	全体	10(50.0%)	6(30.0%)	3(15.0%)	0(0.0%)	1(5.0%)	0	4.20
	無回答	全体	1(33.3%)	2(66.7%)	0(0.0%)	0(0.0%)	0(0.0%)	0	4.33

大学院編

本学の教育施設・設備などに
ついて

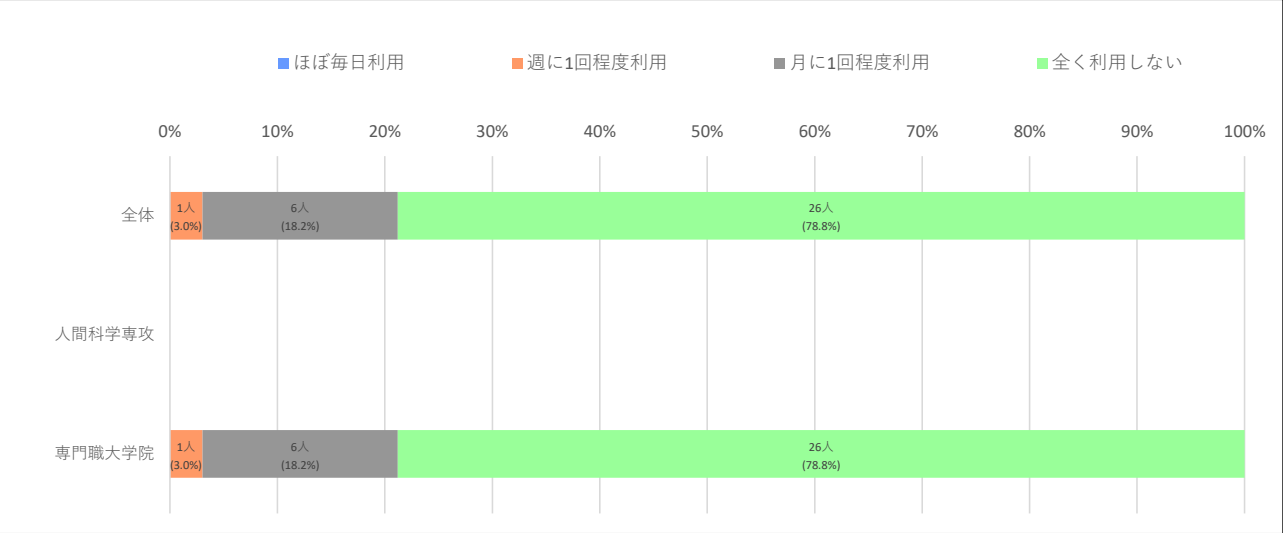
本学の教育施設・設備などについて

対象施設：キャリアセンター

単一回答項目

問31 本学の教育施設・設備の利用状況について、お答えください

図表28



【4.ほぼ毎日利用 3.週に1回程度利用 2.月に1回程度利用】

【1.全く利用しない】

実数(%)

			4	3	2	1	無回答	平均値
全体		全体	0(0.0%)	1(3.0%)	6(18.2%)	26(78.8%)	0	1.24
所属	人間科学専攻	全体	0(0.0%)	0(0.0%)	0(0.0%)	0(0.0%)	0	-
		1年	0(0.0%)	0(0.0%)	0(0.0%)	0(0.0%)	0	-
		2年	0(0.0%)	0(0.0%)	0(0.0%)	0(0.0%)	0	-
		無回答	0(0.0%)	0(0.0%)	0(0.0%)	0(0.0%)	0	-
	専門職大学院 (臨床心理学専攻)	全体	0(0.0%)	1(3.0%)	6(18.2%)	26(78.8%)	0	1.24
		1年	0(0.0%)	1(5.0%)	3(15.0%)	16(80.0%)	0	1.25
		2年	0(0.0%)	0(0.0%)	3(23.1%)	10(76.9%)	0	1.23
		無回答	0(0.0%)	0(0.0%)	0(0.0%)	0(0.0%)	0	-
	無回答	全体	0(0.0%)	0(0.0%)	0(0.0%)	0(0.0%)	0	-
		1年	0(0.0%)	0(0.0%)	0(0.0%)	0(0.0%)	0	-
		2年	0(0.0%)	0(0.0%)	0(0.0%)	0(0.0%)	0	-
		無回答	0(0.0%)	0(0.0%)	0(0.0%)	0(0.0%)	0	-
学年	大学院1年	全体	0(0.0%)	1(5.0%)	3(15.0%)	16(80.0%)	0	1.25
	大学院2年	全体	0(0.0%)	0(0.0%)	3(23.1%)	10(76.9%)	0	1.23
	無回答	全体	0(0.0%)	0(0.0%)	0(0.0%)	0(0.0%)	0	-
性別	男	全体	0(0.0%)	0(0.0%)	4(40.0%)	6(60.0%)	0	1.40
	女	全体	0(0.0%)	1(5.0%)	2(10.0%)	17(85.0%)	0	1.20
	無回答	全体	0(0.0%)	0(0.0%)	0(0.0%)	3(100.0%)	0	1.00

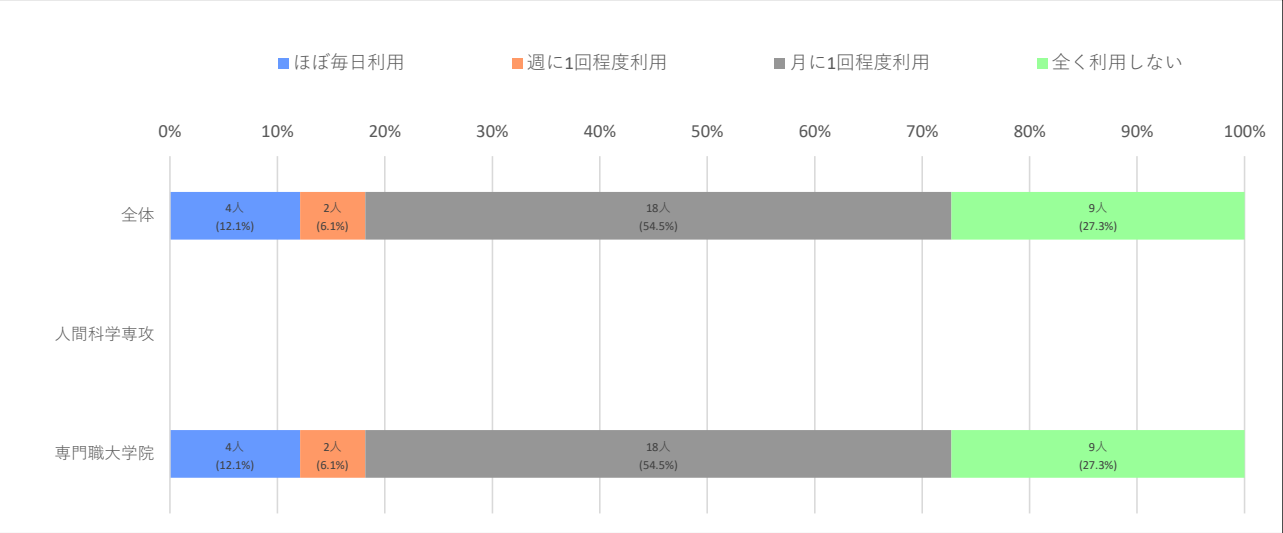
本学の教育施設・設備などについて

対象施設：食堂

単一回答項目

問32 本学の教育施設・設備の利用状況について、お答えください

図表29



【4.ほぼ毎日利用 3.週に1回程度利用 2.月に1回程度利用】

【1.全く利用しない】

実数(%)

全体			4	3	2	1	無回答	平均値
全体			4(12.1%)	2(6.1%)	18(54.5%)	9(27.3%)	0	2.03
所属	人間科学専攻	全体	0(0.0%)	0(0.0%)	0(0.0%)	0(0.0%)	0	-
		1年	0(0.0%)	0(0.0%)	0(0.0%)	0(0.0%)	0	-
		2年	0(0.0%)	0(0.0%)	0(0.0%)	0(0.0%)	0	-
		無回答	0(0.0%)	0(0.0%)	0(0.0%)	0(0.0%)	0	-
	専門職大学院 (臨床心理学専攻)	全体	4(12.1%)	2(6.1%)	18(54.5%)	9(27.3%)	0	2.03
		1年	4(20.0%)	2(10.0%)	12(60.0%)	2(10.0%)	0	2.40
		2年	0(0.0%)	0(0.0%)	6(46.2%)	7(53.8%)	0	1.46
		無回答	0(0.0%)	0(0.0%)	0(0.0%)	0(0.0%)	0	-
	無回答	全体	0(0.0%)	0(0.0%)	0(0.0%)	0(0.0%)	0	-
		1年	0(0.0%)	0(0.0%)	0(0.0%)	0(0.0%)	0	-
		2年	0(0.0%)	0(0.0%)	0(0.0%)	0(0.0%)	0	-
		無回答	0(0.0%)	0(0.0%)	0(0.0%)	0(0.0%)	0	-
学年	大学院1年	全体	4(20.0%)	2(10.0%)	12(60.0%)	2(10.0%)	0	2.40
	大学院2年	全体	0(0.0%)	0(0.0%)	6(46.2%)	7(53.8%)	0	1.46
	無回答	全体	0(0.0%)	0(0.0%)	0(0.0%)	0(0.0%)	0	-
性別	男	全体	1(10.0%)	2(20.0%)	6(60.0%)	1(10.0%)	0	2.30
	女	全体	2(10.0%)	0(0.0%)	12(60.0%)	6(30.0%)	0	1.90
	無回答	全体	1(33.3%)	0(0.0%)	0(0.0%)	2(66.7%)	0	2.00

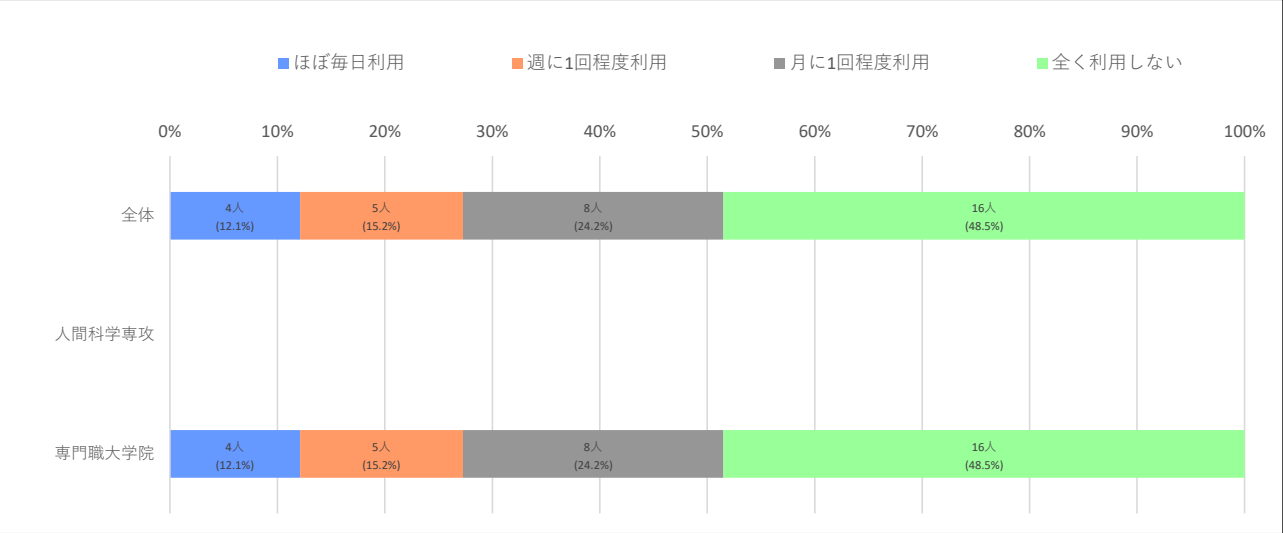
本学の教育施設・設備などについて

対象施設：自習スペース(学生談話室、ピア・ラーニングルーム、コモングルーム、学生ホール)など

単一回答項目

問33 本学の教育施設・設備の利用状況について、お答えください

図表30



【4.ほぼ毎日利用 3.週に1回程度利用 2.月に1回程度利用】

【1.全く利用しない】

実数(%)

全体			4	3	2	1	無回答	平均値
全体			4(12.1%)	5(15.2%)	8(24.2%)	16(48.5%)	0	1.91
所属	人間科学専攻	全体	0(0.0%)	0(0.0%)	0(0.0%)	0(0.0%)	0	-
		1年	0(0.0%)	0(0.0%)	0(0.0%)	0(0.0%)	0	-
		2年	0(0.0%)	0(0.0%)	0(0.0%)	0(0.0%)	0	-
		無回答	0(0.0%)	0(0.0%)	0(0.0%)	0(0.0%)	0	-
	専門職大学院 (臨床心理学専攻)	全体	4(12.1%)	5(15.2%)	8(24.2%)	16(48.5%)	0	1.91
		1年	3(15.0%)	5(25.0%)	5(25.0%)	7(35.0%)	0	2.20
		2年	1(7.7%)	0(0.0%)	3(23.1%)	9(69.2%)	0	1.46
		無回答	0(0.0%)	0(0.0%)	0(0.0%)	0(0.0%)	0	-
	無回答	全体	0(0.0%)	0(0.0%)	0(0.0%)	0(0.0%)	0	-
		1年	0(0.0%)	0(0.0%)	0(0.0%)	0(0.0%)	0	-
		2年	0(0.0%)	0(0.0%)	0(0.0%)	0(0.0%)	0	-
学年	大学院1年	全体	3(15.0%)	5(25.0%)	5(25.0%)	7(35.0%)	0	2.20
	大学院2年	全体	1(7.7%)	0(0.0%)	3(23.1%)	9(69.2%)	0	1.46
	無回答	全体	0(0.0%)	0(0.0%)	0(0.0%)	0(0.0%)	0	-
性別	男	全体	2(20.0%)	3(30.0%)	3(30.0%)	2(20.0%)	0	2.50
	女	全体	2(10.0%)	1(5.0%)	4(20.0%)	13(65.0%)	0	1.60
	無回答	全体	0(0.0%)	1(33.3%)	1(33.3%)	1(33.3%)	0	2.00

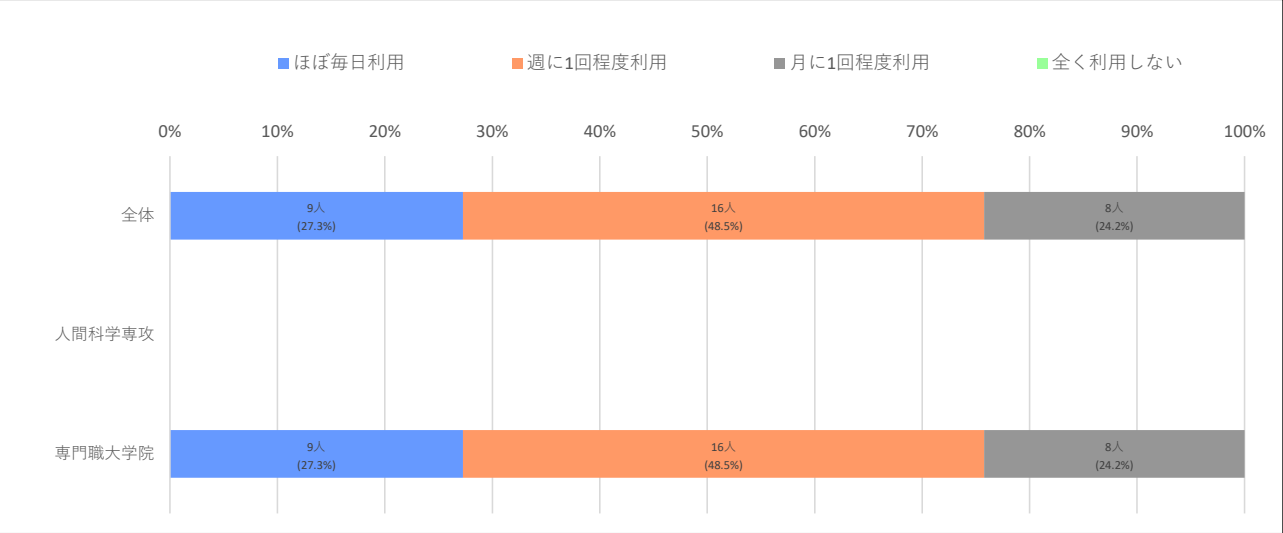
本学の教育施設・設備などについて

対象施設：図書館

単一回答項目

問34 本学の教育施設・設備の利用状況について、お答えください

図表31



【4.ほぼ毎日利用 3.週に1回程度利用 2.月に1回程度利用】

【1.全く利用しない】

実数(%)

			4	3	2	1	無回答	平均値
全体			9(27.3%)	16(48.5%)	8(24.2%)	0(0.0%)	0	3.03
所属	人間科学専攻	全体	0(0.0%)	0(0.0%)	0(0.0%)	0(0.0%)	0	-
		1年	0(0.0%)	0(0.0%)	0(0.0%)	0(0.0%)	0	-
		2年	0(0.0%)	0(0.0%)	0(0.0%)	0(0.0%)	0	-
		無回答	0(0.0%)	0(0.0%)	0(0.0%)	0(0.0%)	0	-
	専門職大学院 (臨床心理学専攻)	全体	9(27.3%)	16(48.5%)	8(24.2%)	0(0.0%)	0	3.03
		1年	8(40.0%)	9(45.0%)	3(15.0%)	0(0.0%)	0	3.25
		2年	1(7.7%)	7(53.8%)	5(38.5%)	0(0.0%)	0	2.69
		無回答	0(0.0%)	0(0.0%)	0(0.0%)	0(0.0%)	0	-
	無回答	全体	0(0.0%)	0(0.0%)	0(0.0%)	0(0.0%)	0	-
		1年	0(0.0%)	0(0.0%)	0(0.0%)	0(0.0%)	0	-
		2年	0(0.0%)	0(0.0%)	0(0.0%)	0(0.0%)	0	-
		無回答	0(0.0%)	0(0.0%)	0(0.0%)	0(0.0%)	0	-
学年	大学院1年	全体	8(40.0%)	9(45.0%)	3(15.0%)	0(0.0%)	0	3.25
	大学院2年	全体	1(7.7%)	7(53.8%)	5(38.5%)	0(0.0%)	0	2.69
	無回答	全体	0(0.0%)	0(0.0%)	0(0.0%)	0(0.0%)	0	-
性別	男	全体	3(30.0%)	6(60.0%)	1(10.0%)	0(0.0%)	0	3.20
	女	全体	6(30.0%)	8(40.0%)	6(30.0%)	0(0.0%)	0	3.00
	無回答	全体	0(0.0%)	2(66.7%)	1(33.3%)	0(0.0%)	0	2.67

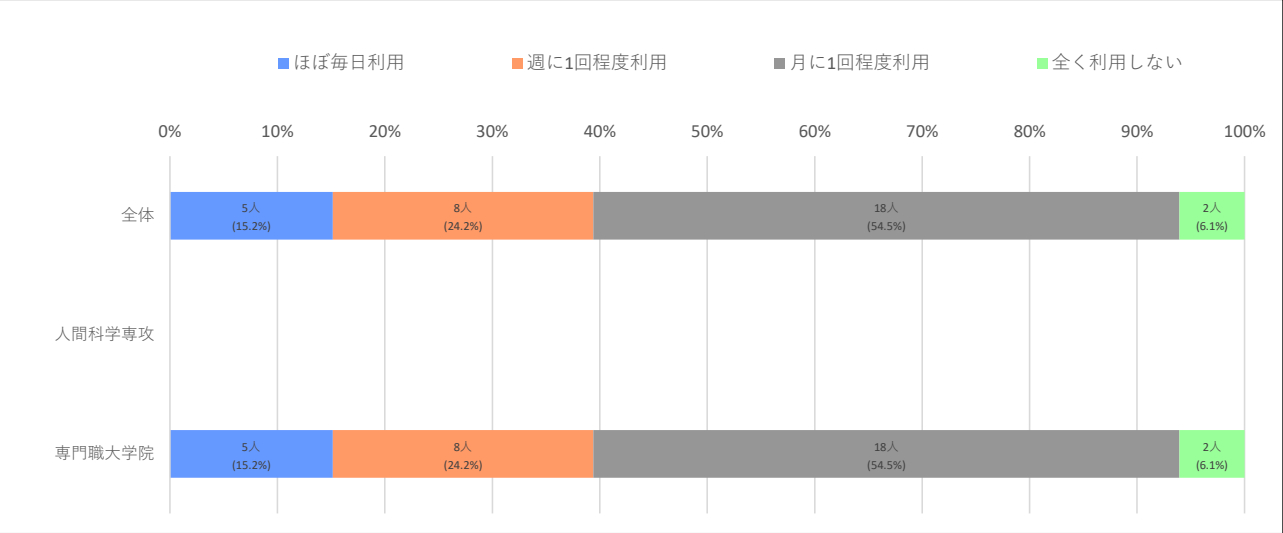
本学の教育施設・設備などについて

対象施設：カレッジショップ(売店)

単一回答項目

問35 本学の教育施設・設備の利用状況について、お答えください

図表32



【4.ほぼ毎日利用 3.週に1回程度利用 2.月に1回程度利用】

【1.全く利用しない】

実数(%)

全体			4	3	2	1	無回答	平均値
全体			5(15.2%)	8(24.2%)	18(54.5%)	2(6.1%)	0	2.48
所属	人間科学専攻	全体	0(0.0%)	0(0.0%)	0(0.0%)	0(0.0%)	0	-
		1年	0(0.0%)	0(0.0%)	0(0.0%)	0(0.0%)	0	-
		2年	0(0.0%)	0(0.0%)	0(0.0%)	0(0.0%)	0	-
		無回答	0(0.0%)	0(0.0%)	0(0.0%)	0(0.0%)	0	-
	専門職大学院 (臨床心理学専攻)	全体	5(15.2%)	8(24.2%)	18(54.5%)	2(6.1%)	0	2.48
		1年	4(20.0%)	6(30.0%)	9(45.0%)	1(5.0%)	0	2.65
		2年	1(7.7%)	2(15.4%)	9(69.2%)	1(7.7%)	0	2.23
		無回答	0(0.0%)	0(0.0%)	0(0.0%)	0(0.0%)	0	-
	無回答	全体	0(0.0%)	0(0.0%)	0(0.0%)	0(0.0%)	0	-
		1年	0(0.0%)	0(0.0%)	0(0.0%)	0(0.0%)	0	-
		2年	0(0.0%)	0(0.0%)	0(0.0%)	0(0.0%)	0	-
学年	大学院1年	全体	4(20.0%)	6(30.0%)	9(45.0%)	1(5.0%)	0	2.65
	大学院2年	全体	1(7.7%)	2(15.4%)	9(69.2%)	1(7.7%)	0	2.23
	無回答	全体	0(0.0%)	0(0.0%)	0(0.0%)	0(0.0%)	0	-
性別	男	全体	4(40.0%)	1(10.0%)	5(50.0%)	0(0.0%)	0	2.90
	女	全体	1(5.0%)	7(35.0%)	11(55.0%)	1(5.0%)	0	2.40
	無回答	全体	0(0.0%)	0(0.0%)	2(66.7%)	1(33.3%)	0	1.67

本学の教育施設・設備などについて

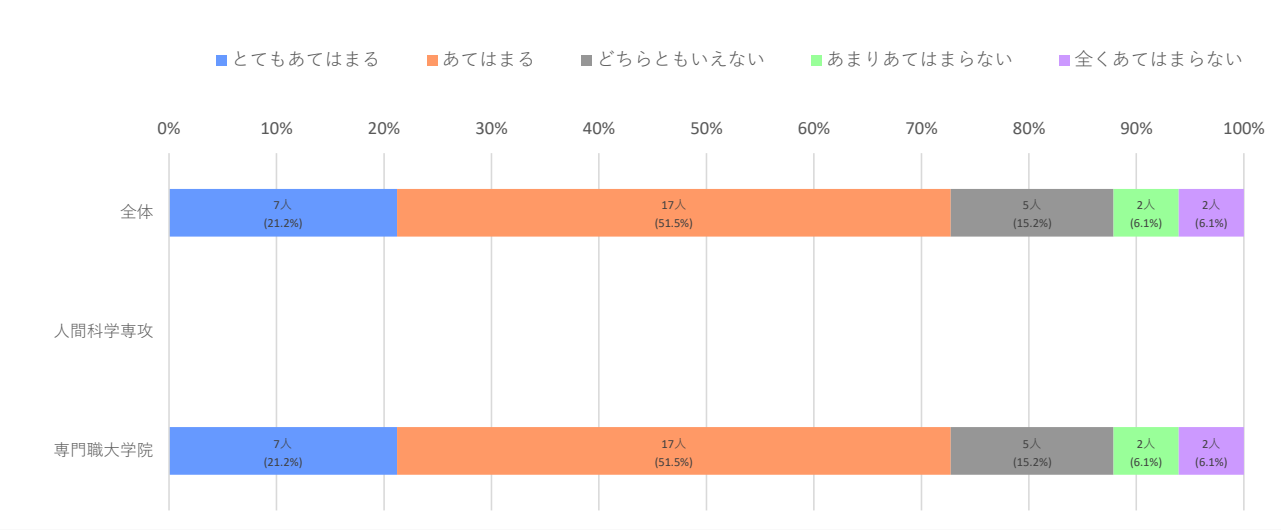
対象施設：教室など

5段階評価項目

問36 授業の形式にあった教室の設備*が整っている

※プロジェクター、PC、スクリーン等の設備

図表33



【5.とてもあてはまる 4.あてはまる 3.どちらともいえない】

【2.あまりあてはまらない 1.全くあてはまらない】

実数(%)

全体			5	4	3	2	1	無回答	平均値
所属	人間科学専攻	全体	7(21.2%)	17(51.5%)	5(15.2%)	2(6.1%)	2(6.1%)	0	3.76
		全体	0(0.0%)	0(0.0%)	0(0.0%)	0(0.0%)	0(0.0%)	0	-
		1年	0(0.0%)	0(0.0%)	0(0.0%)	0(0.0%)	0(0.0%)	0	-
		2年	0(0.0%)	0(0.0%)	0(0.0%)	0(0.0%)	0(0.0%)	0	-
		無回答	0(0.0%)	0(0.0%)	0(0.0%)	0(0.0%)	0(0.0%)	0	-
	専門職大学院 (臨床心理学専攻)	全体	7(21.2%)	17(51.5%)	5(15.2%)	2(6.1%)	2(6.1%)	0	3.76
		1年	6(30.0%)	10(50.0%)	3(15.0%)	1(5.0%)	0(0.0%)	0	4.05
		2年	1(7.7%)	7(53.8%)	2(15.4%)	1(7.7%)	2(15.4%)	0	3.31
		無回答	0(0.0%)	0(0.0%)	0(0.0%)	0(0.0%)	0(0.0%)	0	-
	無回答	全体	0(0.0%)	0(0.0%)	0(0.0%)	0(0.0%)	0(0.0%)	0	-
		1年	0(0.0%)	0(0.0%)	0(0.0%)	0(0.0%)	0(0.0%)	0	-
		2年	0(0.0%)	0(0.0%)	0(0.0%)	0(0.0%)	0(0.0%)	0	-
学年	大学院1年	全体	6(30.0%)	10(50.0%)	3(15.0%)	1(5.0%)	0(0.0%)	0	4.05
	大学院2年	全体	1(7.7%)	7(53.8%)	2(15.4%)	1(7.7%)	2(15.4%)	0	3.31
	無回答	全体	0(0.0%)	0(0.0%)	0(0.0%)	0(0.0%)	0(0.0%)	0	-
性別	男	全体	2(20.0%)	5(50.0%)	3(30.0%)	0(0.0%)	0(0.0%)	0	3.90
	女	全体	4(20.0%)	11(55.0%)	1(5.0%)	2(10.0%)	2(10.0%)	0	3.65
	無回答	全体	1(33.3%)	1(33.3%)	1(33.3%)	0(0.0%)	0(0.0%)	0	4.00

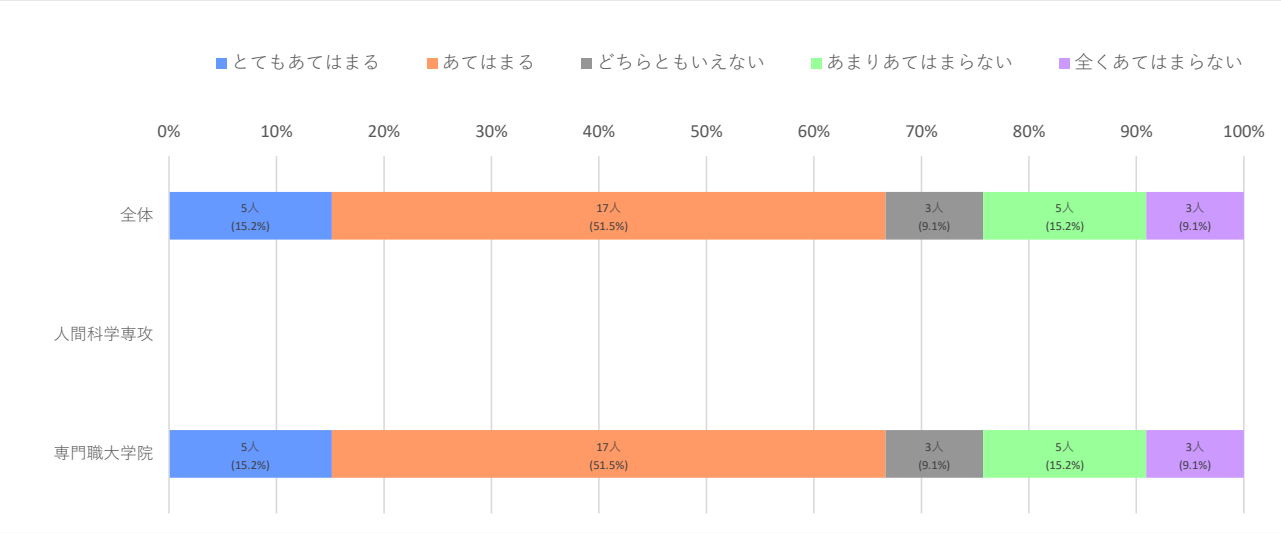
本学の教育施設・設備などについて

対象施設：教室など

5段階評価項目

問37 空調や照明等が整っている

図表34



【5.とてもあてはまる 4.あてはまる 3.どちらともいえない】

【2.あまりあてはまらない 1.全くあてはまらない】

実数(%)

全体			5	4	3	2	1	無回答	平均値
		全体	5(15.2%)	17(51.5%)	3(9.1%)	5(15.2%)	3(9.1%)	0	3.48
所属	人間科学専攻	全体	0(0.0%)	0(0.0%)	0(0.0%)	0(0.0%)	0(0.0%)	0	-
		1年	0(0.0%)	0(0.0%)	0(0.0%)	0(0.0%)	0(0.0%)	0	-
		2年	0(0.0%)	0(0.0%)	0(0.0%)	0(0.0%)	0(0.0%)	0	-
		無回答	0(0.0%)	0(0.0%)	0(0.0%)	0(0.0%)	0(0.0%)	0	-
	専門職大学院 (臨床心理学専攻)	全体	5(15.2%)	17(51.5%)	3(9.1%)	5(15.2%)	3(9.1%)	0	3.48
		1年	3(15.0%)	10(50.0%)	1(5.0%)	4(20.0%)	2(10.0%)	0	3.40
		2年	2(15.4%)	7(53.8%)	2(15.4%)	1(7.7%)	1(7.7%)	0	3.62
		無回答	0(0.0%)	0(0.0%)	0(0.0%)	0(0.0%)	0(0.0%)	0	-
	無回答	全体	0(0.0%)	0(0.0%)	0(0.0%)	0(0.0%)	0(0.0%)	0	-
		1年	0(0.0%)	0(0.0%)	0(0.0%)	0(0.0%)	0(0.0%)	0	-
		2年	0(0.0%)	0(0.0%)	0(0.0%)	0(0.0%)	0(0.0%)	0	-
学年	大学院1年	全体	3(15.0%)	10(50.0%)	1(5.0%)	4(20.0%)	2(10.0%)	0	3.40
	大学院2年	全体	2(15.4%)	7(53.8%)	2(15.4%)	1(7.7%)	1(7.7%)	0	3.62
	無回答	全体	0(0.0%)	0(0.0%)	0(0.0%)	0(0.0%)	0(0.0%)	0	-
性別	男	全体	2(20.0%)	4(40.0%)	2(20.0%)	1(10.0%)	1(10.0%)	0	3.50
	女	全体	3(15.0%)	12(60.0%)	1(5.0%)	3(15.0%)	1(5.0%)	0	3.65
	無回答	全体	0(0.0%)	1(33.3%)	0(0.0%)	1(33.3%)	1(33.3%)	0	2.33

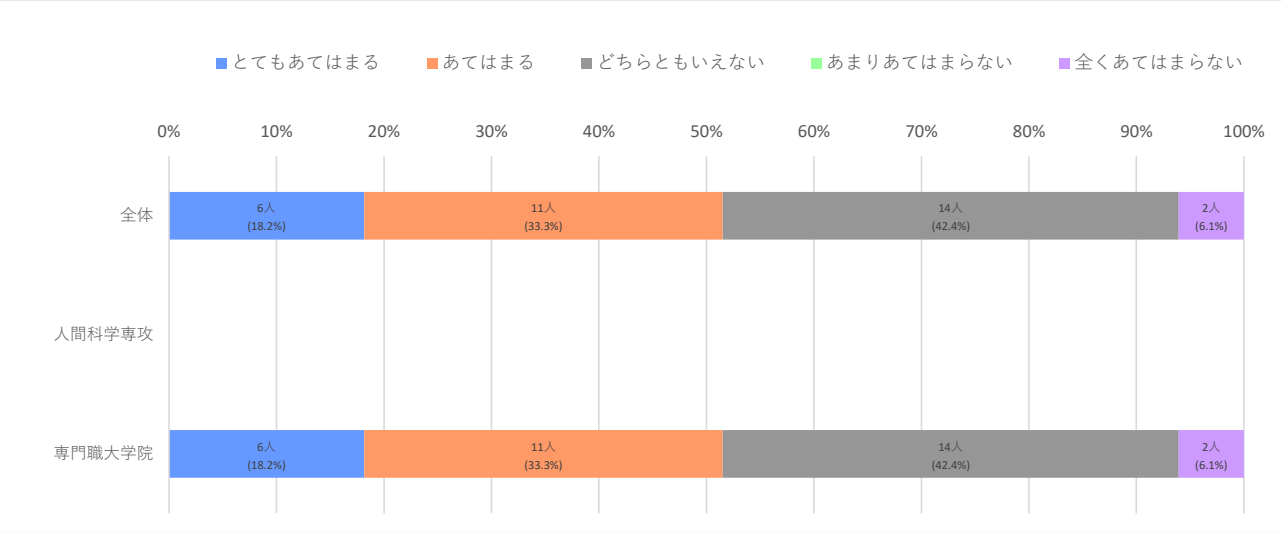
本学の教育施設・設備などについて

対象施設：情報関連教室

5段階評価項目

問38 開室時間は適切である

図表35



【5.とてもあてはまる 4.あてはまる 3.どちらともいえない】

【2.あまりあてはまらない 1.全くあてはまらない】

実数(%)

全体			5	4	3	2	1	無回答	平均値
所属	人間科学専攻	全体	6(18.2%)	11(33.3%)	14(42.4%)	0(0.0%)	2(6.1%)	0	3.58
		1年	0(0.0%)	0(0.0%)	0(0.0%)	0(0.0%)	0(0.0%)	0	-
		2年	0(0.0%)	0(0.0%)	0(0.0%)	0(0.0%)	0(0.0%)	0	-
		無回答	0(0.0%)	0(0.0%)	0(0.0%)	0(0.0%)	0(0.0%)	0	-
		無回答	0(0.0%)	0(0.0%)	0(0.0%)	0(0.0%)	0(0.0%)	0	-
	専門職大学院 (臨床心理学専攻)	全体	6(18.2%)	11(33.3%)	14(42.4%)	0(0.0%)	2(6.1%)	0	3.58
		1年	3(15.0%)	8(40.0%)	8(40.0%)	0(0.0%)	1(5.0%)	0	3.60
		2年	3(23.1%)	3(23.1%)	6(46.2%)	0(0.0%)	1(7.7%)	0	3.54
		無回答	0(0.0%)	0(0.0%)	0(0.0%)	0(0.0%)	0(0.0%)	0	-
	無回答	全体	0(0.0%)	0(0.0%)	0(0.0%)	0(0.0%)	0(0.0%)	0	-
		1年	0(0.0%)	0(0.0%)	0(0.0%)	0(0.0%)	0(0.0%)	0	-
		2年	0(0.0%)	0(0.0%)	0(0.0%)	0(0.0%)	0(0.0%)	0	-
学年	大学院1年	全体	3(15.0%)	8(40.0%)	8(40.0%)	0(0.0%)	1(5.0%)	0	3.60
	大学院2年	全体	3(23.1%)	3(23.1%)	6(46.2%)	0(0.0%)	1(7.7%)	0	3.54
	無回答	全体	0(0.0%)	0(0.0%)	0(0.0%)	0(0.0%)	0(0.0%)	0	-
性別	男	全体	1(10.0%)	5(50.0%)	4(40.0%)	0(0.0%)	0(0.0%)	0	3.70
	女	全体	5(25.0%)	4(20.0%)	9(45.0%)	0(0.0%)	2(10.0%)	0	3.50
	無回答	全体	0(0.0%)	2(66.7%)	1(33.3%)	0(0.0%)	0(0.0%)	0	3.67

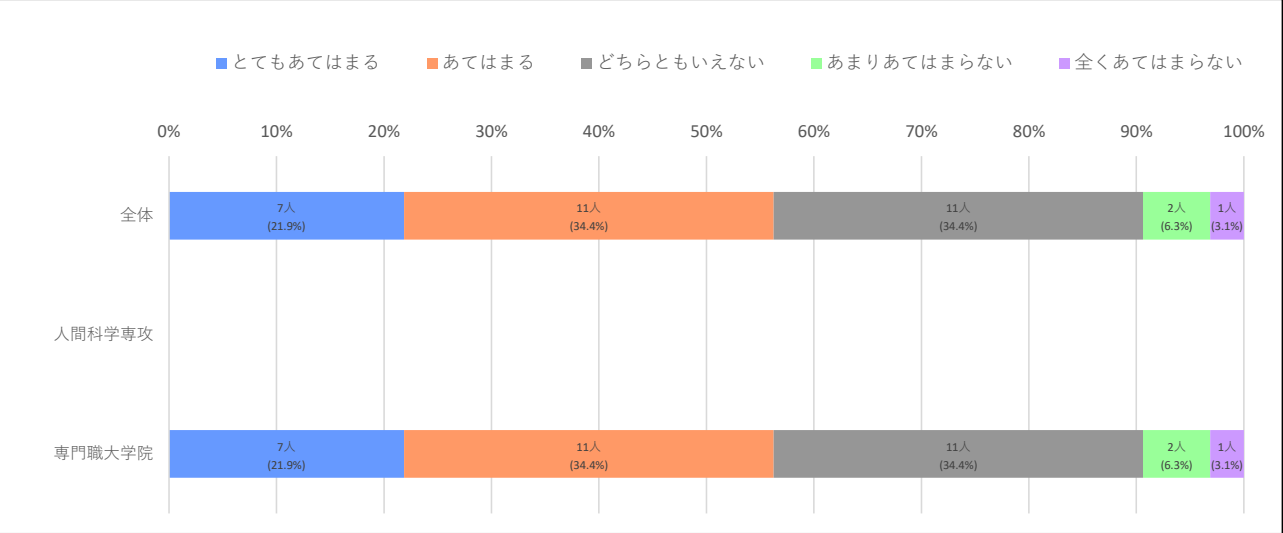
本学の教育施設・設備などについて

対象施設：情報関連教室

5段階評価項目

問39 利用できるパソコンの台数は整っている

図表36



【5.ともあてはまる 4.あてはまる 3.どちらともいえない】

【2.あまりあてはまらない 1.全くあてはまらない】

実数(%)

全体			5	4	3	2	1	無回答	平均値
所属	人間科学専攻	全体	7(21.9%)	11(34.4%)	11(34.4%)	2(6.3%)	1(3.1%)	1	3.66
		全体	0(0.0%)	0(0.0%)	0(0.0%)	0(0.0%)	0(0.0%)	0	-
		1年	0(0.0%)	0(0.0%)	0(0.0%)	0(0.0%)	0(0.0%)	0	-
		2年	0(0.0%)	0(0.0%)	0(0.0%)	0(0.0%)	0(0.0%)	0	-
		無回答	0(0.0%)	0(0.0%)	0(0.0%)	0(0.0%)	0(0.0%)	0	-
	専門職大学院 (臨床心理学専攻)	全体	7(21.9%)	11(34.4%)	11(34.4%)	2(6.3%)	1(3.1%)	1	3.66
		1年	4(21.1%)	8(42.1%)	6(31.6%)	1(5.3%)	0(0.0%)	1	3.79
		2年	3(23.1%)	3(23.1%)	5(38.5%)	1(7.7%)	1(7.7%)	0	3.46
		無回答	0(0.0%)	0(0.0%)	0(0.0%)	0(0.0%)	0(0.0%)	0	-
	無回答	全体	0(0.0%)	0(0.0%)	0(0.0%)	0(0.0%)	0(0.0%)	0	-
		1年	0(0.0%)	0(0.0%)	0(0.0%)	0(0.0%)	0(0.0%)	0	-
		2年	0(0.0%)	0(0.0%)	0(0.0%)	0(0.0%)	0(0.0%)	0	-
学年	大学院1年	全体	4(21.1%)	8(42.1%)	6(31.6%)	1(5.3%)	0(0.0%)	1	3.79
	大学院2年	全体	3(23.1%)	3(23.1%)	5(38.5%)	1(7.7%)	1(7.7%)	0	3.46
	無回答	全体	0(0.0%)	0(0.0%)	0(0.0%)	0(0.0%)	0(0.0%)	0	-
性別	男	全体	1(10.0%)	5(50.0%)	3(30.0%)	1(10.0%)	0(0.0%)	0	3.60
	女	全体	6(30.0%)	4(20.0%)	8(40.0%)	1(5.0%)	1(5.0%)	0	3.65
	無回答	全体	0(0.0%)	2(100.0%)	0(0.0%)	0(0.0%)	0(0.0%)	1	4.00

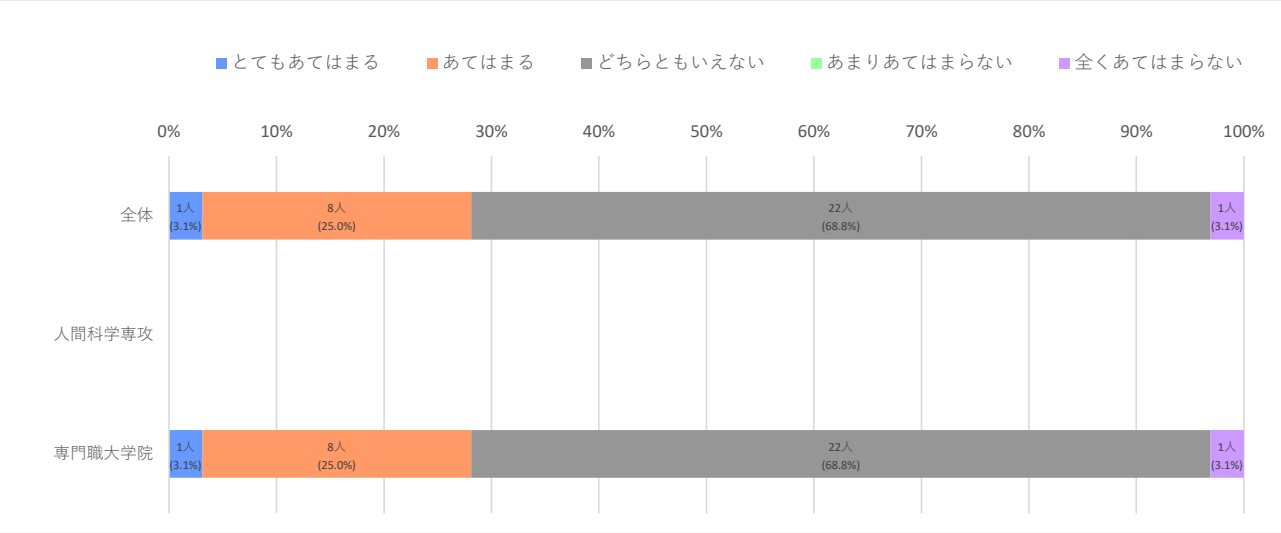
本学の教育施設・設備などについて

対象施設：体育館

5段階評価項目

問40 体育館の体育施設は整っている

図表37



【5.とてもあてはまる 4.あてはまる 3.どちらともいえない】

【2.あまりあてはまらない 1.全くあてはまらない】

実数(%)

全体			5	4	3	2	1	無回答	平均値
所属	人間科学専攻	全体	1(3.1%)	8(25.0%)	22(68.8%)	0(0.0%)	1(3.1%)	1	3.25
		1年	0(0.0%)	0(0.0%)	0(0.0%)	0(0.0%)	0(0.0%)	0	-
		2年	0(0.0%)	0(0.0%)	0(0.0%)	0(0.0%)	0(0.0%)	0	-
		無回答	0(0.0%)	0(0.0%)	0(0.0%)	0(0.0%)	0(0.0%)	0	-
	専門職大学院 (臨床心理学専攻)	全体	1(3.1%)	8(25.0%)	22(68.8%)	0(0.0%)	1(3.1%)	1	3.25
		1年	1(5.3%)	3(15.8%)	15(78.9%)	0(0.0%)	0(0.0%)	1	3.26
		2年	0(0.0%)	5(38.5%)	7(53.8%)	0(0.0%)	1(7.7%)	0	3.23
		無回答	0(0.0%)	0(0.0%)	0(0.0%)	0(0.0%)	0(0.0%)	0	-
	無回答	全体	0(0.0%)	0(0.0%)	0(0.0%)	0(0.0%)	0(0.0%)	0	-
		1年	0(0.0%)	0(0.0%)	0(0.0%)	0(0.0%)	0(0.0%)	0	-
		2年	0(0.0%)	0(0.0%)	0(0.0%)	0(0.0%)	0(0.0%)	0	-
		無回答	0(0.0%)	0(0.0%)	0(0.0%)	0(0.0%)	0(0.0%)	0	-
学年	大学院1年	全体	1(5.3%)	3(15.8%)	15(78.9%)	0(0.0%)	0(0.0%)	1	3.26
	大学院2年	全体	0(0.0%)	5(38.5%)	7(53.8%)	0(0.0%)	1(7.7%)	0	3.23
	無回答	全体	0(0.0%)	0(0.0%)	0(0.0%)	0(0.0%)	0(0.0%)	0	-
性別	男	全体	0(0.0%)	3(30.0%)	7(70.0%)	0(0.0%)	0(0.0%)	0	3.30
	女	全体	1(5.3%)	4(21.1%)	13(68.4%)	0(0.0%)	1(5.3%)	1	3.21
	無回答	全体	0(0.0%)	1(33.3%)	2(66.7%)	0(0.0%)	0(0.0%)	0	3.33

本学の教育施設・設備などについて

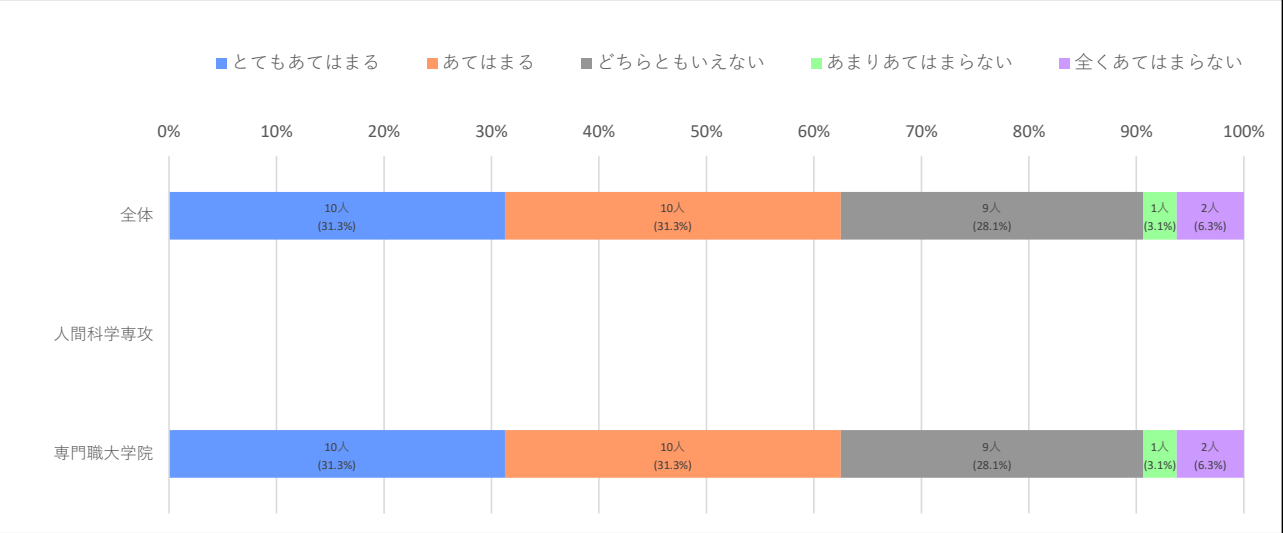
対象施設：自習スペース

5段階評価項目

問41 自習スペース*が整っている

※学生ホール、学生談話室、ピア・ラーニングルーム、ラーニングコモンズ、コモンルーム、図書館など

図表38



【5.とてもあてはまる 4.あてはまる 3.どちらともいえない】

【2.あまりあてはまらない 1.全くあてはまらない】

実数(%)

全体			5	4	3	2	1	無回答	平均値
所属	人間科学専攻	全体	10(31.3%)	10(31.3%)	9(28.1%)	1(3.1%)	2(6.3%)	1	3.78
		1年	0(0.0%)	0(0.0%)	0(0.0%)	0(0.0%)	0(0.0%)	0	-
		2年	0(0.0%)	0(0.0%)	0(0.0%)	0(0.0%)	0(0.0%)	0	-
		無回答	0(0.0%)	0(0.0%)	0(0.0%)	0(0.0%)	0(0.0%)	0	-
		無回答	0(0.0%)	0(0.0%)	0(0.0%)	0(0.0%)	0(0.0%)	0	-
	専門職大学院 (臨床心理学専攻)	全体	10(31.3%)	10(31.3%)	9(28.1%)	1(3.1%)	2(6.3%)	1	3.78
		1年	7(36.8%)	8(42.1%)	2(10.5%)	1(5.3%)	1(5.3%)	1	4.00
		2年	3(23.1%)	2(15.4%)	7(53.8%)	0(0.0%)	1(7.7%)	0	3.46
		無回答	0(0.0%)	0(0.0%)	0(0.0%)	0(0.0%)	0(0.0%)	0	-
	無回答	全体	0(0.0%)	0(0.0%)	0(0.0%)	0(0.0%)	0(0.0%)	0	-
		1年	0(0.0%)	0(0.0%)	0(0.0%)	0(0.0%)	0(0.0%)	0	-
		2年	0(0.0%)	0(0.0%)	0(0.0%)	0(0.0%)	0(0.0%)	0	-
学年	大学院1年	全体	7(36.8%)	8(42.1%)	2(10.5%)	1(5.3%)	1(5.3%)	1	4.00
	大学院2年	全体	3(23.1%)	2(15.4%)	7(53.8%)	0(0.0%)	1(7.7%)	0	3.46
	無回答	全体	0(0.0%)	0(0.0%)	0(0.0%)	0(0.0%)	0(0.0%)	0	-
性別	男	全体	2(20.0%)	4(40.0%)	3(30.0%)	1(10.0%)	0(0.0%)	0	3.70
	女	全体	7(36.8%)	4(21.1%)	6(31.6%)	0(0.0%)	2(10.5%)	1	3.74
	無回答	全体	1(33.3%)	2(66.7%)	0(0.0%)	0(0.0%)	0(0.0%)	0	4.33

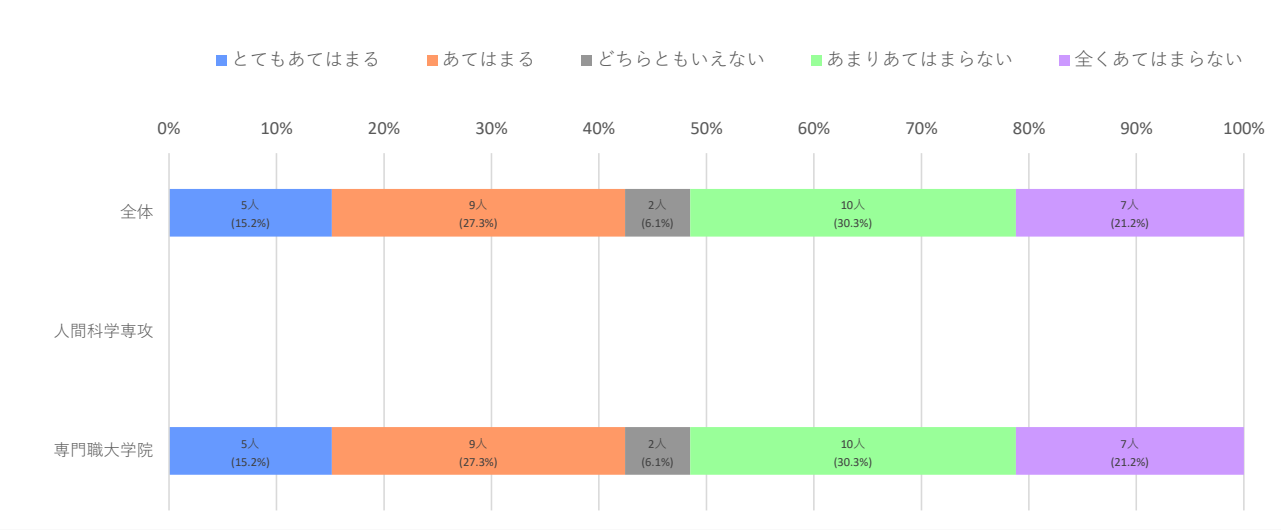
本学の教育施設・設備などについて

対象施設：図書館

5段階評価項目

問42 開館日・開館時間は適切である

図表39



【5.とてもあてはまる 4.あてはまる 3.どちらともいえない】

【2.あまりあてはまらない 1.全くあてはまらない】

実数(%)

全体			5	4	3	2	1	無回答	平均値
所属	人間科学専攻	全体	5(15.2%)	9(27.3%)	2(6.1%)	10(30.3%)	7(21.2%)	0	2.85
		1年	0(0.0%)	0(0.0%)	0(0.0%)	0(0.0%)	0(0.0%)	0	-
		2年	0(0.0%)	0(0.0%)	0(0.0%)	0(0.0%)	0(0.0%)	0	-
		無回答	0(0.0%)	0(0.0%)	0(0.0%)	0(0.0%)	0(0.0%)	0	-
		無回答	0(0.0%)	0(0.0%)	0(0.0%)	0(0.0%)	0(0.0%)	0	-
	専門職大学院 (臨床心理学専攻)	全体	5(15.2%)	9(27.3%)	2(6.1%)	10(30.3%)	7(21.2%)	0	2.85
		1年	3(15.0%)	6(30.0%)	0(0.0%)	7(35.0%)	4(20.0%)	0	2.85
		2年	2(15.4%)	3(23.1%)	2(15.4%)	3(23.1%)	3(23.1%)	0	2.85
		無回答	0(0.0%)	0(0.0%)	0(0.0%)	0(0.0%)	0(0.0%)	0	-
	無回答	全体	0(0.0%)	0(0.0%)	0(0.0%)	0(0.0%)	0(0.0%)	0	-
		1年	0(0.0%)	0(0.0%)	0(0.0%)	0(0.0%)	0(0.0%)	0	-
		2年	0(0.0%)	0(0.0%)	0(0.0%)	0(0.0%)	0(0.0%)	0	-
学年	大学院1年	全体	3(15.0%)	6(30.0%)	0(0.0%)	7(35.0%)	4(20.0%)	0	2.85
	大学院2年	全体	2(15.4%)	3(23.1%)	2(15.4%)	3(23.1%)	3(23.1%)	0	2.85
	無回答	全体	0(0.0%)	0(0.0%)	0(0.0%)	0(0.0%)	0(0.0%)	0	-
性別	男	全体	1(10.0%)	2(20.0%)	1(10.0%)	5(50.0%)	1(10.0%)	0	2.70
	女	全体	3(15.0%)	5(25.0%)	1(5.0%)	5(25.0%)	6(30.0%)	0	2.70
	無回答	全体	1(33.3%)	2(66.7%)	0(0.0%)	0(0.0%)	0(0.0%)	0	4.33

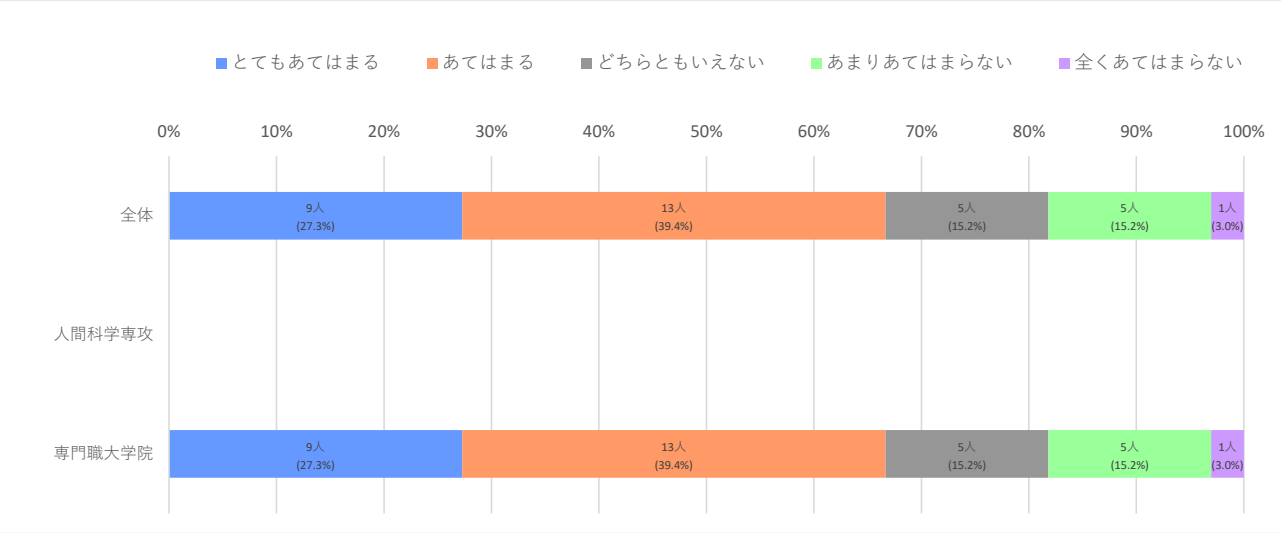
本学の教育施設・設備などについて

対象施設：図書館

5段階評価項目

問43 探している本を検索しやすい

図表40



【5.とてもあてはまる 4.あてはまる 3.どちらともいえない】

【2.あまりあてはまらない 1.全くあてはまらない】

実数(%)

全体			5	4	3	2	1	無回答	平均値
		全体	9(27.3%)	13(39.4%)	5(15.2%)	5(15.2%)	1(3.0%)	0	3.73
所属	人間科学専攻	全体	0(0.0%)	0(0.0%)	0(0.0%)	0(0.0%)	0(0.0%)	0	-
		1年	0(0.0%)	0(0.0%)	0(0.0%)	0(0.0%)	0(0.0%)	0	-
		2年	0(0.0%)	0(0.0%)	0(0.0%)	0(0.0%)	0(0.0%)	0	-
		無回答	0(0.0%)	0(0.0%)	0(0.0%)	0(0.0%)	0(0.0%)	0	-
	専門職大学院 (臨床心理学専攻)	全体	9(27.3%)	13(39.4%)	5(15.2%)	5(15.2%)	1(3.0%)	0	3.73
		1年	6(30.0%)	9(45.0%)	3(15.0%)	2(10.0%)	0(0.0%)	0	3.95
		2年	3(23.1%)	4(30.8%)	2(15.4%)	3(23.1%)	1(7.7%)	0	3.38
		無回答	0(0.0%)	0(0.0%)	0(0.0%)	0(0.0%)	0(0.0%)	0	-
	無回答	全体	0(0.0%)	0(0.0%)	0(0.0%)	0(0.0%)	0(0.0%)	0	-
		1年	0(0.0%)	0(0.0%)	0(0.0%)	0(0.0%)	0(0.0%)	0	-
		2年	0(0.0%)	0(0.0%)	0(0.0%)	0(0.0%)	0(0.0%)	0	-
学年	大学院1年	全体	6(30.0%)	9(45.0%)	3(15.0%)	2(10.0%)	0(0.0%)	0	3.95
	大学院2年	全体	3(23.1%)	4(30.8%)	2(15.4%)	3(23.1%)	1(7.7%)	0	3.38
	無回答	全体	0(0.0%)	0(0.0%)	0(0.0%)	0(0.0%)	0(0.0%)	0	-
性別	男	全体	2(20.0%)	3(30.0%)	2(20.0%)	3(30.0%)	0(0.0%)	0	3.40
	女	全体	6(30.0%)	9(45.0%)	2(10.0%)	2(10.0%)	1(5.0%)	0	3.85
	無回答	全体	1(33.3%)	1(33.3%)	1(33.3%)	0(0.0%)	0(0.0%)	0	4.00

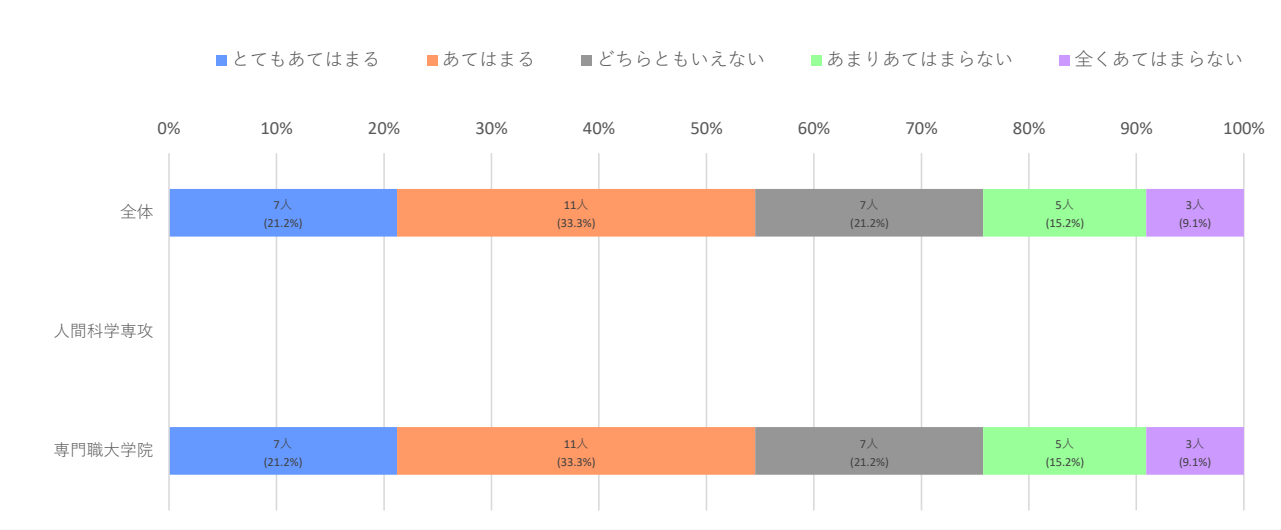
本学の教育施設・設備などについて

対象施設：図書館

5段階評価項目

問44 蔵書の種類や冊数に満足している

図表41



【5.とてもあてはまる 4.あてはまる 3.どちらともいえない】

【2.あまりあてはまらない 1.全くあてはまらない】

実数(%)

全体			5	4	3	2	1	無回答	平均値
所属	人間科学専攻	全体	7(21.2%)	11(33.3%)	7(21.2%)	5(15.2%)	3(9.1%)	0	3.42
		1年	0(0.0%)	0(0.0%)	0(0.0%)	0(0.0%)	0(0.0%)	0	-
		2年	0(0.0%)	0(0.0%)	0(0.0%)	0(0.0%)	0(0.0%)	0	-
		無回答	0(0.0%)	0(0.0%)	0(0.0%)	0(0.0%)	0(0.0%)	0	-
		無回答	0(0.0%)	0(0.0%)	0(0.0%)	0(0.0%)	0(0.0%)	0	-
	専門職大学院 (臨床心理学専攻)	全体	7(21.2%)	11(33.3%)	7(21.2%)	5(15.2%)	3(9.1%)	0	3.42
		1年	6(30.0%)	6(30.0%)	5(25.0%)	3(15.0%)	0(0.0%)	0	3.75
		2年	1(7.7%)	5(38.5%)	2(15.4%)	2(15.4%)	3(23.1%)	0	2.92
		無回答	0(0.0%)	0(0.0%)	0(0.0%)	0(0.0%)	0(0.0%)	0	-
	無回答	全体	0(0.0%)	0(0.0%)	0(0.0%)	0(0.0%)	0(0.0%)	0	-
		1年	0(0.0%)	0(0.0%)	0(0.0%)	0(0.0%)	0(0.0%)	0	-
		2年	0(0.0%)	0(0.0%)	0(0.0%)	0(0.0%)	0(0.0%)	0	-
		無回答	0(0.0%)	0(0.0%)	0(0.0%)	0(0.0%)	0(0.0%)	0	-
学年	大学院1年	全体	6(30.0%)	6(30.0%)	5(25.0%)	3(15.0%)	0(0.0%)	0	3.75
	大学院2年	全体	1(7.7%)	5(38.5%)	2(15.4%)	2(15.4%)	3(23.1%)	0	2.92
	無回答	全体	0(0.0%)	0(0.0%)	0(0.0%)	0(0.0%)	0(0.0%)	0	-
性別	男	全体	1(10.0%)	3(30.0%)	3(30.0%)	3(30.0%)	0(0.0%)	0	3.20
	女	全体	5(25.0%)	6(30.0%)	4(20.0%)	2(10.0%)	3(15.0%)	0	3.40
	無回答	全体	1(33.3%)	2(66.7%)	0(0.0%)	0(0.0%)	0(0.0%)	0	4.33

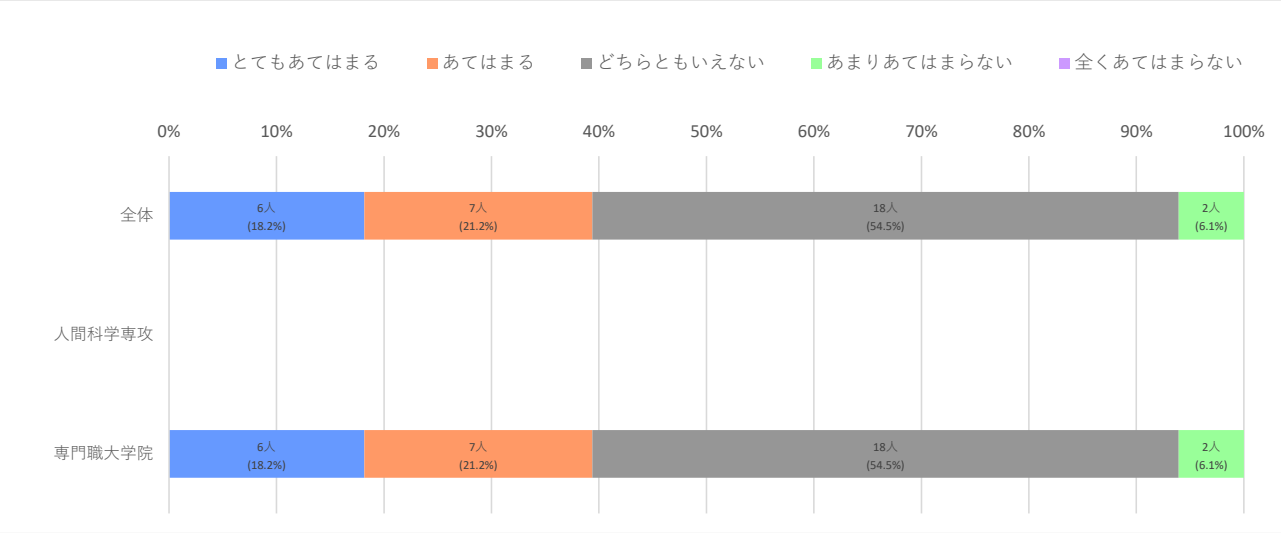
本学の教育施設・設備などについて

対象施設：図書館

5段階評価項目

問45 ビデオ・DVDなど視聴覚資料が充実している

図表42



【5.とてもあてはまる 4.あてはまる 3.どちらともいえない】

【2.あまりあてはまらない 1.全くあてはまらない】

実数(%)

全体			5	4	3	2	1	無回答	平均値
所属	人間科学専攻	全体	6(18.2%)	7(21.2%)	18(54.5%)	2(6.1%)	0(0.0%)	0	3.52
		1年	0(0.0%)	0(0.0%)	0(0.0%)	0(0.0%)	0(0.0%)	0	-
		2年	0(0.0%)	0(0.0%)	0(0.0%)	0(0.0%)	0(0.0%)	0	-
		無回答	0(0.0%)	0(0.0%)	0(0.0%)	0(0.0%)	0(0.0%)	0	-
		無回答	0(0.0%)	0(0.0%)	0(0.0%)	0(0.0%)	0(0.0%)	0	-
	専門職大学院 (臨床心理学専攻)	全体	6(18.2%)	7(21.2%)	18(54.5%)	2(6.1%)	0(0.0%)	0	3.52
		1年	4(20.0%)	4(20.0%)	11(55.0%)	1(5.0%)	0(0.0%)	0	3.55
		2年	2(15.4%)	3(23.1%)	7(53.8%)	1(7.7%)	0(0.0%)	0	3.46
		無回答	0(0.0%)	0(0.0%)	0(0.0%)	0(0.0%)	0(0.0%)	0	-
	無回答	全体	0(0.0%)	0(0.0%)	0(0.0%)	0(0.0%)	0(0.0%)	0	-
		1年	0(0.0%)	0(0.0%)	0(0.0%)	0(0.0%)	0(0.0%)	0	-
		2年	0(0.0%)	0(0.0%)	0(0.0%)	0(0.0%)	0(0.0%)	0	-
学年	大学院1年	全体	4(20.0%)	4(20.0%)	11(55.0%)	1(5.0%)	0(0.0%)	0	3.55
	大学院2年	全体	2(15.4%)	3(23.1%)	7(53.8%)	1(7.7%)	0(0.0%)	0	3.46
	無回答	全体	0(0.0%)	0(0.0%)	0(0.0%)	0(0.0%)	0(0.0%)	0	-
性別	男	全体	0(0.0%)	2(20.0%)	6(60.0%)	2(20.0%)	0(0.0%)	0	3.00
	女	全体	5(25.0%)	4(20.0%)	11(55.0%)	0(0.0%)	0(0.0%)	0	3.70
	無回答	全体	1(33.3%)	1(33.3%)	1(33.3%)	0(0.0%)	0(0.0%)	0	4.00

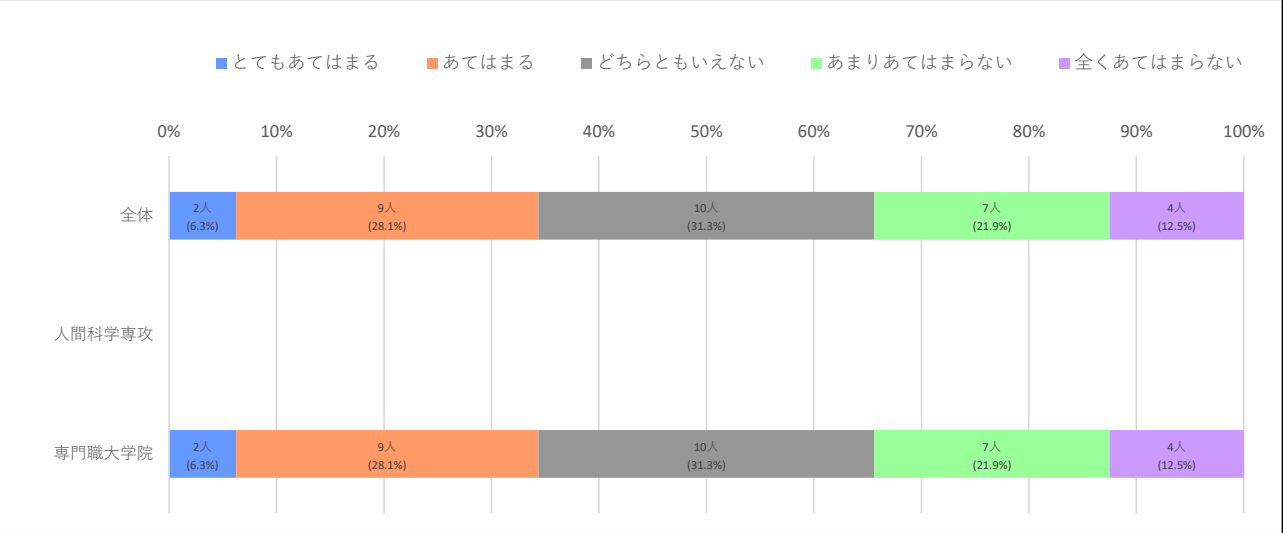
本学の教育施設・設備などについて

対象施設：カレッジショップ^o

5段階評価項目

問46 品揃えは適当である

図表43



【5.とてもあてはまる 4.あてはまる 3.どちらともいえない】

【2.あまりあてはまらない 1.全くあてはまらない】

実数(%)

全体			5	4	3	2	1	無回答	平均値
		全体	2(6.3%)	9(28.1%)	10(31.3%)	7(21.9%)	4(12.5%)	1	2.94
所属	人間科学専攻	全体	0(0.0%)	0(0.0%)	0(0.0%)	0(0.0%)	0(0.0%)	0	-
		1年	0(0.0%)	0(0.0%)	0(0.0%)	0(0.0%)	0(0.0%)	0	-
		2年	0(0.0%)	0(0.0%)	0(0.0%)	0(0.0%)	0(0.0%)	0	-
		無回答	0(0.0%)	0(0.0%)	0(0.0%)	0(0.0%)	0(0.0%)	0	-
	専門職大学院 (臨床心理学専攻)	全体	2(6.3%)	9(28.1%)	10(31.3%)	7(21.9%)	4(12.5%)	1	2.94
		1年	1(5.3%)	4(21.1%)	5(26.3%)	6(31.6%)	3(15.8%)	1	2.68
		2年	1(7.7%)	5(38.5%)	5(38.5%)	1(7.7%)	1(7.7%)	0	3.31
		無回答	0(0.0%)	0(0.0%)	0(0.0%)	0(0.0%)	0(0.0%)	0	-
	無回答	全体	0(0.0%)	0(0.0%)	0(0.0%)	0(0.0%)	0(0.0%)	0	-
		1年	0(0.0%)	0(0.0%)	0(0.0%)	0(0.0%)	0(0.0%)	0	-
		2年	0(0.0%)	0(0.0%)	0(0.0%)	0(0.0%)	0(0.0%)	0	-
学年	大学院1年	全体	1(5.3%)	4(21.1%)	5(26.3%)	6(31.6%)	3(15.8%)	1	2.68
	大学院2年	全体	1(7.7%)	5(38.5%)	5(38.5%)	1(7.7%)	1(7.7%)	0	3.31
	無回答	全体	0(0.0%)	0(0.0%)	0(0.0%)	0(0.0%)	0(0.0%)	0	-
性別	男	全体	0(0.0%)	3(33.3%)	4(44.4%)	1(11.1%)	1(11.1%)	1	3.00
	女	全体	1(5.0%)	4(20.0%)	6(30.0%)	6(30.0%)	3(15.0%)	0	2.70
	無回答	全体	1(33.3%)	2(66.7%)	0(0.0%)	0(0.0%)	0(0.0%)	0	4.33

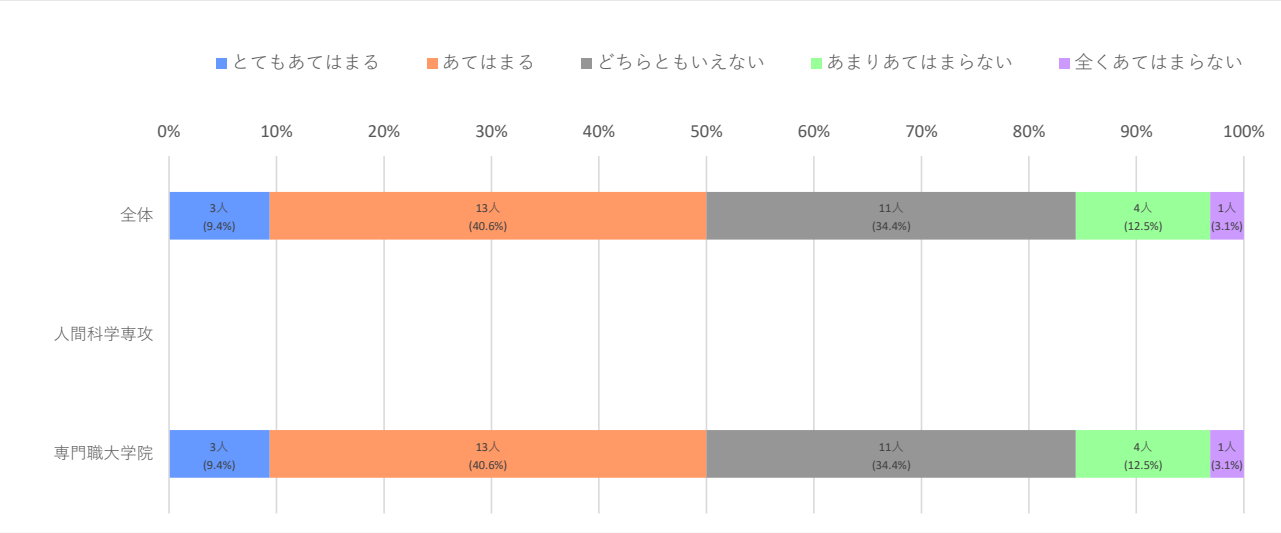
本学の教育施設・設備などについて

対象施設：カレッジショップ

5段階評価項目

問47 価格が適切である

図表44



【5.とてもあてはまる 4.あてはまる 3.どちらともいえない】

【2.あまりあてはまらない 1.全くあてはまらない】

実数(%)

全体			5	4	3	2	1	無回答	平均値
所属	人間科学専攻	全体	3(9.4%)	13(40.6%)	11(34.4%)	4(12.5%)	1(3.1%)	1	3.41
		1年	0(0.0%)	0(0.0%)	0(0.0%)	0(0.0%)	0(0.0%)	0	-
		2年	0(0.0%)	0(0.0%)	0(0.0%)	0(0.0%)	0(0.0%)	0	-
		無回答	0(0.0%)	0(0.0%)	0(0.0%)	0(0.0%)	0(0.0%)	0	-
		無回答	0(0.0%)	0(0.0%)	0(0.0%)	0(0.0%)	0(0.0%)	0	-
	専門職大学院 (臨床心理学専攻)	全体	3(9.4%)	13(40.6%)	11(34.4%)	4(12.5%)	1(3.1%)	1	3.41
		1年	2(10.5%)	7(36.8%)	5(26.3%)	4(21.1%)	1(5.3%)	1	3.26
		2年	1(7.7%)	6(46.2%)	6(46.2%)	0(0.0%)	0(0.0%)	0	3.62
		無回答	0(0.0%)	0(0.0%)	0(0.0%)	0(0.0%)	0(0.0%)	0	-
	無回答	全体	0(0.0%)	0(0.0%)	0(0.0%)	0(0.0%)	0(0.0%)	0	-
		1年	0(0.0%)	0(0.0%)	0(0.0%)	0(0.0%)	0(0.0%)	0	-
		2年	0(0.0%)	0(0.0%)	0(0.0%)	0(0.0%)	0(0.0%)	0	-
学年	大学院1年	全体	2(10.5%)	7(36.8%)	5(26.3%)	4(21.1%)	1(5.3%)	1	3.26
	大学院2年	全体	1(7.7%)	6(46.2%)	6(46.2%)	0(0.0%)	0(0.0%)	0	3.62
	無回答	全体	0(0.0%)	0(0.0%)	0(0.0%)	0(0.0%)	0(0.0%)	0	-
性別	男	全体	0(0.0%)	2(22.2%)	6(66.7%)	1(11.1%)	0(0.0%)	1	3.11
	女	全体	2(10.0%)	9(45.0%)	5(25.0%)	3(15.0%)	1(5.0%)	0	3.40
	無回答	全体	1(33.3%)	2(66.7%)	0(0.0%)	0(0.0%)	0(0.0%)	0	4.33

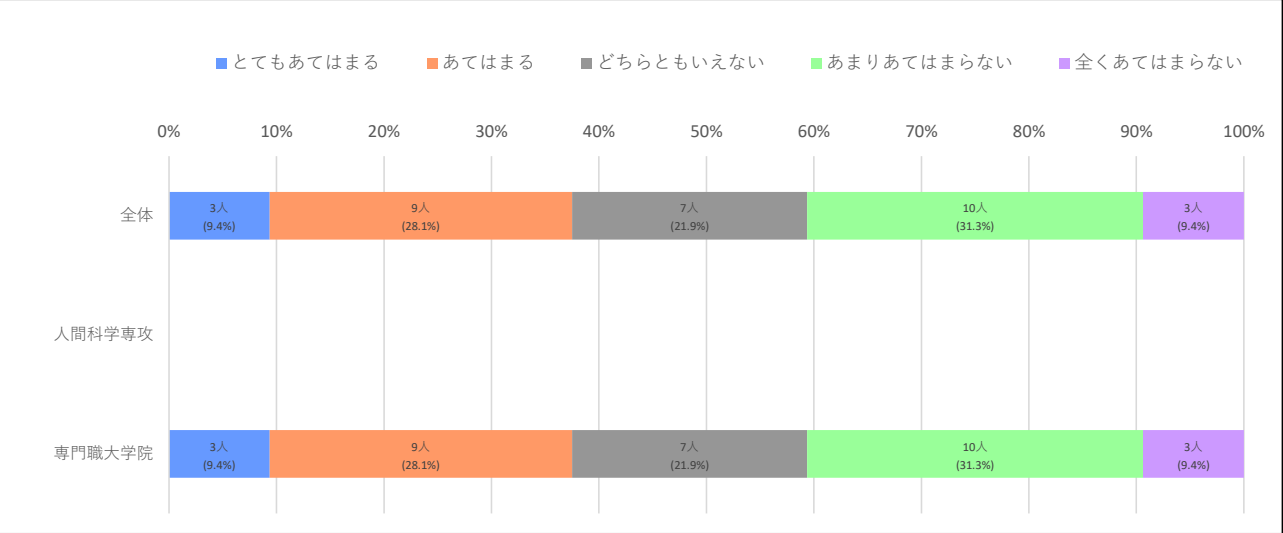
本学の教育施設・設備などについて

対象施設：カレッジショップ^o

5段階評価項目

問48 営業時間は適切である

図表45



【5.とてもあてはまる 4.あてはまる 3.どちらともいえない】

【2.あまりあてはまらない 1.全くあてはまらない】

実数(%)

全体			5	4	3	2	1	無回答	平均値
		全体	3(9.4%)	9(28.1%)	7(21.9%)	10(31.3%)	3(9.4%)	1	2.97
所属	人間科学専攻	全体	0(0.0%)	0(0.0%)	0(0.0%)	0(0.0%)	0(0.0%)	0	-
		1年	0(0.0%)	0(0.0%)	0(0.0%)	0(0.0%)	0(0.0%)	0	-
		2年	0(0.0%)	0(0.0%)	0(0.0%)	0(0.0%)	0(0.0%)	0	-
		無回答	0(0.0%)	0(0.0%)	0(0.0%)	0(0.0%)	0(0.0%)	0	-
	専門職大学院 (臨床心理学専攻)	全体	3(9.4%)	9(28.1%)	7(21.9%)	10(31.3%)	3(9.4%)	1	2.97
		1年	2(10.5%)	6(31.6%)	4(21.1%)	5(26.3%)	2(10.5%)	1	3.05
		2年	1(7.7%)	3(23.1%)	3(23.1%)	5(38.5%)	1(7.7%)	0	2.85
		無回答	0(0.0%)	0(0.0%)	0(0.0%)	0(0.0%)	0(0.0%)	0	-
	無回答	全体	0(0.0%)	0(0.0%)	0(0.0%)	0(0.0%)	0(0.0%)	0	-
		1年	0(0.0%)	0(0.0%)	0(0.0%)	0(0.0%)	0(0.0%)	0	-
		2年	0(0.0%)	0(0.0%)	0(0.0%)	0(0.0%)	0(0.0%)	0	-
学年	大学院1年	全体	2(10.5%)	6(31.6%)	4(21.1%)	5(26.3%)	2(10.5%)	1	3.05
		大学院2年	全体	1(7.7%)	3(23.1%)	3(23.1%)	5(38.5%)	1(7.7%)	2.85
	無回答	全体	0(0.0%)	0(0.0%)	0(0.0%)	0(0.0%)	0(0.0%)	0	-
		全体	0(0.0%)	0(0.0%)	0(0.0%)	0(0.0%)	0(0.0%)	0	-
性別	男	全体	0(0.0%)	2(22.2%)	2(22.2%)	4(44.4%)	1(11.1%)	1	2.56
		全体	2(10.0%)	6(30.0%)	4(20.0%)	6(30.0%)	2(10.0%)	0	3.00
	女	全体	1(33.3%)	1(33.3%)	1(33.3%)	0(0.0%)	0(0.0%)	0	4.00
		全体	1(33.3%)	1(33.3%)	1(33.3%)	0(0.0%)	0(0.0%)	0	4.00

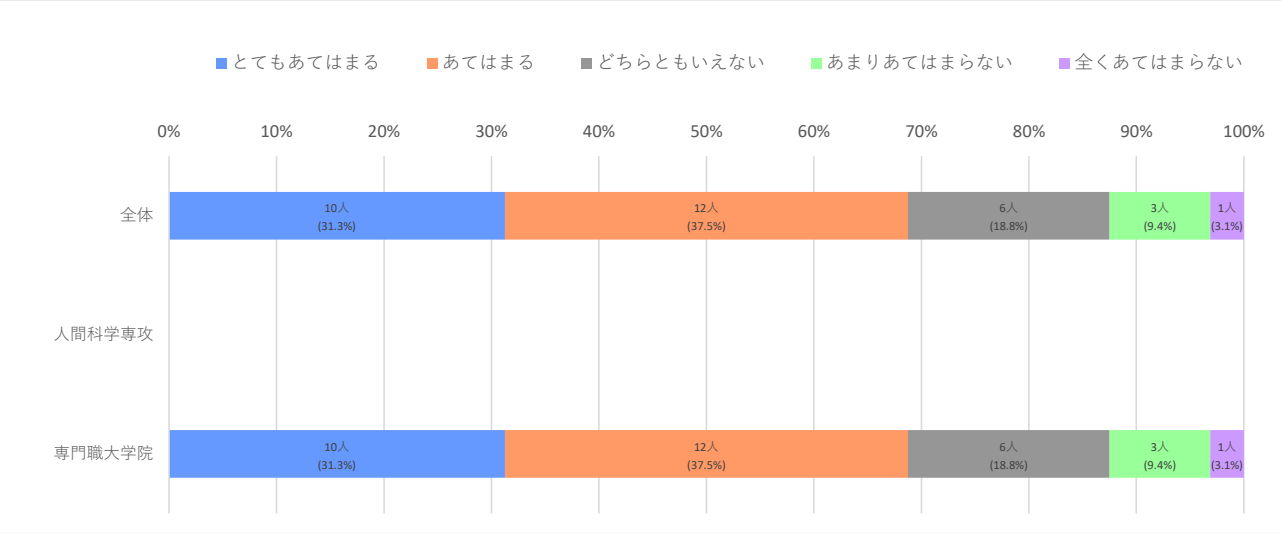
本学の教育施設・設備などについて

対象施設：カレッジショップ

5段階評価項目

問49|スタッフの対応が良い

図表46



【5.とてもあてはまる 4.あてはまる 3.どちらともいえない】

【2.あまりあてはまらない 1.全くあてはまらない】

実数(%)

全体			5	4	3	2	1	無回答	平均値
所属	人間科学専攻	全体	10(31.3%)	12(37.5%)	6(18.8%)	3(9.4%)	1(3.1%)	1	3.84
		全体	0(0.0%)	0(0.0%)	0(0.0%)	0(0.0%)	0(0.0%)	0	-
		1年	0(0.0%)	0(0.0%)	0(0.0%)	0(0.0%)	0(0.0%)	0	-
		2年	0(0.0%)	0(0.0%)	0(0.0%)	0(0.0%)	0(0.0%)	0	-
		無回答	0(0.0%)	0(0.0%)	0(0.0%)	0(0.0%)	0(0.0%)	0	-
	専門職大学院 (臨床心理学専攻)	全体	10(31.3%)	12(37.5%)	6(18.8%)	3(9.4%)	1(3.1%)	1	3.84
		1年	7(36.8%)	6(31.6%)	3(15.8%)	2(10.5%)	1(5.3%)	1	3.84
		2年	3(23.1%)	6(46.2%)	3(23.1%)	1(7.7%)	0(0.0%)	0	3.85
		無回答	0(0.0%)	0(0.0%)	0(0.0%)	0(0.0%)	0(0.0%)	0	-
	無回答	全体	0(0.0%)	0(0.0%)	0(0.0%)	0(0.0%)	0(0.0%)	0	-
		1年	0(0.0%)	0(0.0%)	0(0.0%)	0(0.0%)	0(0.0%)	0	-
		2年	0(0.0%)	0(0.0%)	0(0.0%)	0(0.0%)	0(0.0%)	0	-
学年	大学院1年	全体	7(36.8%)	6(31.6%)	3(15.8%)	2(10.5%)	1(5.3%)	1	3.84
	大学院2年	全体	3(23.1%)	6(46.2%)	3(23.1%)	1(7.7%)	0(0.0%)	0	3.85
	無回答	全体	0(0.0%)	0(0.0%)	0(0.0%)	0(0.0%)	0(0.0%)	0	-
性別	男	全体	3(33.3%)	3(33.3%)	3(33.3%)	0(0.0%)	0(0.0%)	1	4.00
	女	全体	6(30.0%)	7(35.0%)	3(15.0%)	3(15.0%)	1(5.0%)	0	3.70
	無回答	全体	1(33.3%)	2(66.7%)	0(0.0%)	0(0.0%)	0(0.0%)	0	4.33

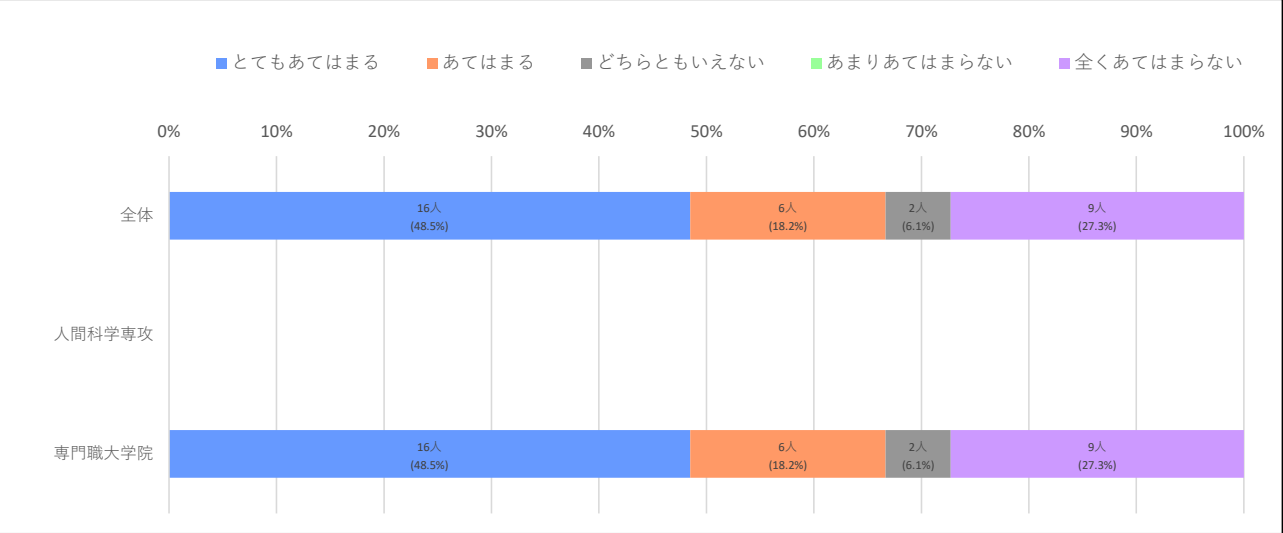
本学の教育施設・設備などについて

対象施設：バス

5段階評価項目

問50|金剛駅・泉ヶ丘駅から大学専用南海バスを利用している

図表47



【5.とてもあてはまる 4.あてはまる 3.どちらともいえない】

【2.あまりあてはまらない 1.全くあてはまらない】

実数(%)

全体			5	4	3	2	1	無回答	平均値
所属	人間科学専攻	全体	16(48.5%)	6(18.2%)	2(6.1%)	0(0.0%)	9(27.3%)	0	3.61
		全体	0(0.0%)	0(0.0%)	0(0.0%)	0(0.0%)	0(0.0%)	0	-
		1年	0(0.0%)	0(0.0%)	0(0.0%)	0(0.0%)	0(0.0%)	0	-
		2年	0(0.0%)	0(0.0%)	0(0.0%)	0(0.0%)	0(0.0%)	0	-
		無回答	0(0.0%)	0(0.0%)	0(0.0%)	0(0.0%)	0(0.0%)	0	-
	専門職大学院 (臨床心理学専攻)	全体	16(48.5%)	6(18.2%)	2(6.1%)	0(0.0%)	9(27.3%)	0	3.61
		1年	12(60.0%)	4(20.0%)	1(5.0%)	0(0.0%)	3(15.0%)	0	4.10
		2年	4(30.8%)	2(15.4%)	1(7.7%)	0(0.0%)	6(46.2%)	0	2.85
		無回答	0(0.0%)	0(0.0%)	0(0.0%)	0(0.0%)	0(0.0%)	0	-
	無回答	全体	0(0.0%)	0(0.0%)	0(0.0%)	0(0.0%)	0(0.0%)	0	-
		1年	0(0.0%)	0(0.0%)	0(0.0%)	0(0.0%)	0(0.0%)	0	-
		2年	0(0.0%)	0(0.0%)	0(0.0%)	0(0.0%)	0(0.0%)	0	-
学年	大学院1年	全体	12(60.0%)	4(20.0%)	1(5.0%)	0(0.0%)	3(15.0%)	0	4.10
	大学院2年	全体	4(30.8%)	2(15.4%)	1(7.7%)	0(0.0%)	6(46.2%)	0	2.85
	無回答	全体	0(0.0%)	0(0.0%)	0(0.0%)	0(0.0%)	0(0.0%)	0	-
性別	男	全体	5(50.0%)	2(20.0%)	1(10.0%)	0(0.0%)	2(20.0%)	0	3.80
	女	全体	10(50.0%)	2(10.0%)	1(5.0%)	0(0.0%)	7(35.0%)	0	3.40
	無回答	全体	1(33.3%)	2(66.7%)	0(0.0%)	0(0.0%)	0(0.0%)	0	4.33

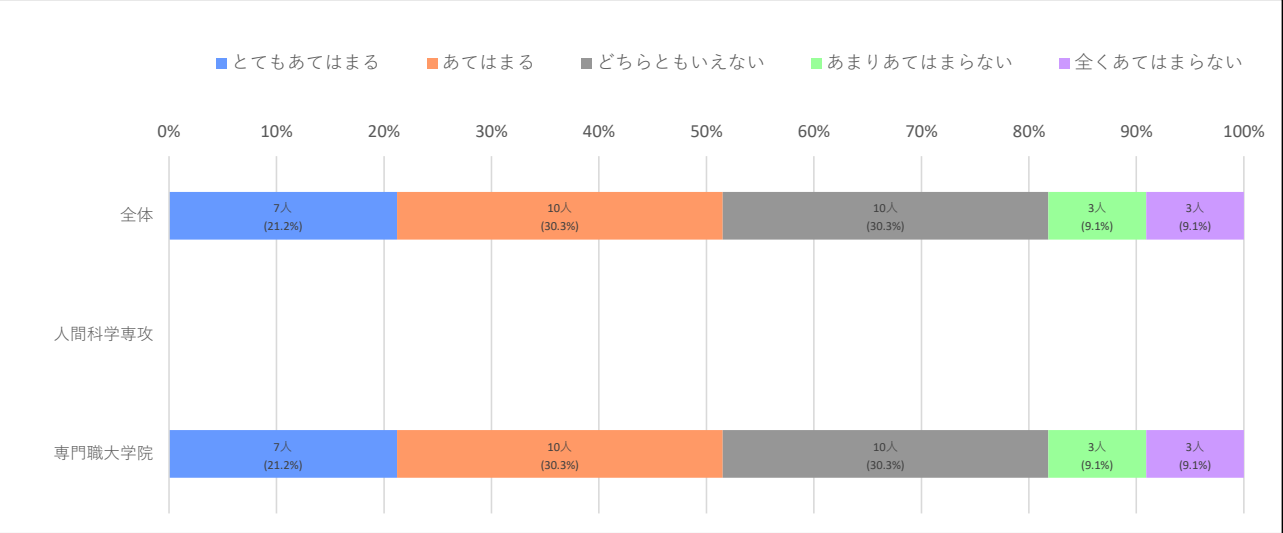
本学の教育施設・設備などについて

対象施設：バス

5段階評価項目

問51|大学専用南海バスの運行時間は適切である

図表48



【5.とてもあてはまる 4.あてはまる 3.どちらともいえない】

【2.あまりあてはまらない 1.全くあてはまらない】

実数(%)

全体			5	4	3	2	1	無回答	平均値
所属	人間科学専攻	全体	7(21.2%)	10(30.3%)	10(30.3%)	3(9.1%)	3(9.1%)	0	3.45
		1年	0(0.0%)	0(0.0%)	0(0.0%)	0(0.0%)	0(0.0%)	0	-
		2年	0(0.0%)	0(0.0%)	0(0.0%)	0(0.0%)	0(0.0%)	0	-
		無回答	0(0.0%)	0(0.0%)	0(0.0%)	0(0.0%)	0(0.0%)	0	-
		無回答	0(0.0%)	0(0.0%)	0(0.0%)	0(0.0%)	0(0.0%)	0	-
	専門職大学院 (臨床心理学専攻)	全体	7(21.2%)	10(30.3%)	10(30.3%)	3(9.1%)	3(9.1%)	0	3.45
		1年	5(25.0%)	5(25.0%)	6(30.0%)	2(10.0%)	2(10.0%)	0	3.45
		2年	2(15.4%)	5(38.5%)	4(30.8%)	1(7.7%)	1(7.7%)	0	3.46
		無回答	0(0.0%)	0(0.0%)	0(0.0%)	0(0.0%)	0(0.0%)	0	-
	無回答	全体	0(0.0%)	0(0.0%)	0(0.0%)	0(0.0%)	0(0.0%)	0	-
		1年	0(0.0%)	0(0.0%)	0(0.0%)	0(0.0%)	0(0.0%)	0	-
		2年	0(0.0%)	0(0.0%)	0(0.0%)	0(0.0%)	0(0.0%)	0	-
学年	大学院1年	全体	5(25.0%)	5(25.0%)	6(30.0%)	2(10.0%)	2(10.0%)	0	3.45
	大学院2年	全体	2(15.4%)	5(38.5%)	4(30.8%)	1(7.7%)	1(7.7%)	0	3.46
	無回答	全体	0(0.0%)	0(0.0%)	0(0.0%)	0(0.0%)	0(0.0%)	0	-
性別	男	全体	1(10.0%)	6(60.0%)	2(20.0%)	0(0.0%)	1(10.0%)	0	3.60
	女	全体	4(20.0%)	3(15.0%)	8(40.0%)	3(15.0%)	2(10.0%)	0	3.20
	無回答	全体	2(66.7%)	1(33.3%)	0(0.0%)	0(0.0%)	0(0.0%)	0	4.67

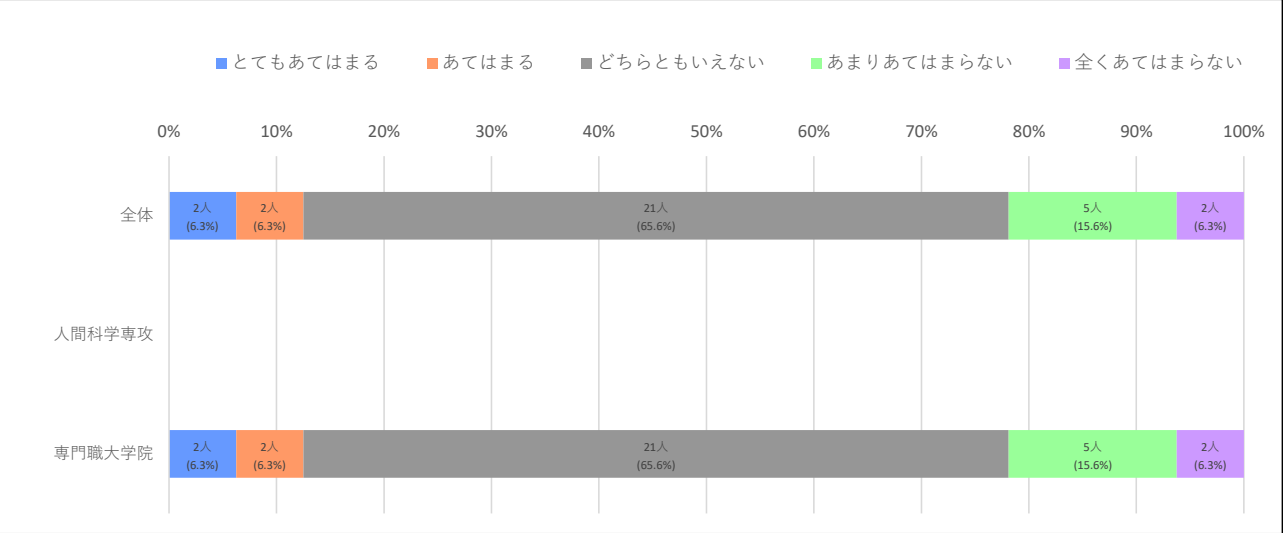
本学の教育施設・設備などについて

対象施設：駐輪場

5段階評価項目

問52 本学の駐輪場の広さは十分である

図表49



【5.とてもあてはまる 4.あてはまる 3.どちらともいえない】

【2.あまりあてはまらない 1.全くあてはまらない】

実数(%)

全体			5	4	3	2	1	無回答	平均値
所属	人間科学専攻	全体	2(6.3%)	2(6.3%)	21(65.6%)	5(15.6%)	2(6.3%)	1	2.91
		1年	0(0.0%)	0(0.0%)	0(0.0%)	0(0.0%)	0(0.0%)	0	-
		2年	0(0.0%)	0(0.0%)	0(0.0%)	0(0.0%)	0(0.0%)	0	-
		無回答	0(0.0%)	0(0.0%)	0(0.0%)	0(0.0%)	0(0.0%)	0	-
		無回答	0(0.0%)	0(0.0%)	0(0.0%)	0(0.0%)	0(0.0%)	0	-
	専門職大学院 (臨床心理学専攻)	全体	2(6.3%)	2(6.3%)	21(65.6%)	5(15.6%)	2(6.3%)	1	2.91
		1年	2(10.5%)	0(0.0%)	16(84.2%)	0(0.0%)	1(5.3%)	1	3.11
		2年	0(0.0%)	2(15.4%)	5(38.5%)	5(38.5%)	1(7.7%)	0	2.62
		無回答	0(0.0%)	0(0.0%)	0(0.0%)	0(0.0%)	0(0.0%)	0	-
	無回答	全体	0(0.0%)	0(0.0%)	0(0.0%)	0(0.0%)	0(0.0%)	0	-
		1年	0(0.0%)	0(0.0%)	0(0.0%)	0(0.0%)	0(0.0%)	0	-
		2年	0(0.0%)	0(0.0%)	0(0.0%)	0(0.0%)	0(0.0%)	0	-
学年	大学院1年	全体	2(10.5%)	0(0.0%)	16(84.2%)	0(0.0%)	1(5.3%)	1	3.11
	大学院2年	全体	0(0.0%)	2(15.4%)	5(38.5%)	5(38.5%)	1(7.7%)	0	2.62
	無回答	全体	0(0.0%)	0(0.0%)	0(0.0%)	0(0.0%)	0(0.0%)	0	-
性別	男	全体	1(10.0%)	0(0.0%)	7(70.0%)	1(10.0%)	1(10.0%)	0	2.90
	女	全体	1(5.3%)	1(5.3%)	12(63.2%)	4(21.1%)	1(5.3%)	1	2.84
	無回答	全体	0(0.0%)	1(33.3%)	2(66.7%)	0(0.0%)	0(0.0%)	0	3.33

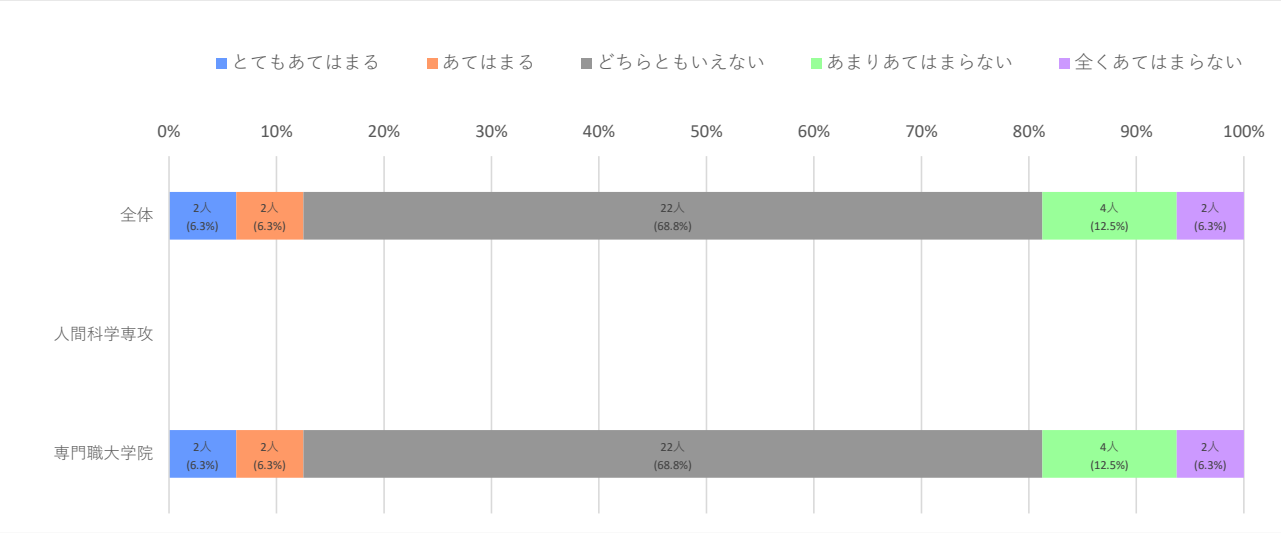
本学の教育施設・設備などについて

対象施設：駐輪場

5段階評価項目

問53 本学の駐輪場の設備に満足している

図表50



【5.とてもあてはまる 4.あてはまる 3.どちらともいえない】

【2.あまりあてはまらない 1.全くあてはまらない】

実数(%)

全体			5	4	3	2	1	無回答	平均値
所属	人間科学専攻	全体	2(6.3%)	2(6.3%)	22(68.8%)	4(12.5%)	2(6.3%)	1	2.94
		1年	0(0.0%)	0(0.0%)	0(0.0%)	0(0.0%)	0(0.0%)	0	-
		2年	0(0.0%)	0(0.0%)	0(0.0%)	0(0.0%)	0(0.0%)	0	-
		無回答	0(0.0%)	0(0.0%)	0(0.0%)	0(0.0%)	0(0.0%)	0	-
		無回答	0(0.0%)	0(0.0%)	0(0.0%)	0(0.0%)	0(0.0%)	0	-
	専門職大学院 (臨床心理学専攻)	全体	2(6.3%)	2(6.3%)	22(68.8%)	4(12.5%)	2(6.3%)	1	2.94
		1年	2(10.5%)	0(0.0%)	16(84.2%)	0(0.0%)	1(5.3%)	1	3.11
		2年	0(0.0%)	2(15.4%)	6(46.2%)	4(30.8%)	1(7.7%)	0	2.69
		無回答	0(0.0%)	0(0.0%)	0(0.0%)	0(0.0%)	0(0.0%)	0	-
	無回答	全体	0(0.0%)	0(0.0%)	0(0.0%)	0(0.0%)	0(0.0%)	0	-
		1年	0(0.0%)	0(0.0%)	0(0.0%)	0(0.0%)	0(0.0%)	0	-
		2年	0(0.0%)	0(0.0%)	0(0.0%)	0(0.0%)	0(0.0%)	0	-
学年	大学院1年	全体	2(10.5%)	0(0.0%)	16(84.2%)	0(0.0%)	1(5.3%)	1	3.11
	大学院2年	全体	0(0.0%)	2(15.4%)	6(46.2%)	4(30.8%)	1(7.7%)	0	2.69
	無回答	全体	0(0.0%)	0(0.0%)	0(0.0%)	0(0.0%)	0(0.0%)	0	-
性別	男	全体	1(10.0%)	0(0.0%)	7(70.0%)	1(10.0%)	1(10.0%)	0	2.90
	女	全体	1(5.3%)	1(5.3%)	13(68.4%)	3(15.8%)	1(5.3%)	1	2.89
	無回答	全体	0(0.0%)	1(33.3%)	2(66.7%)	0(0.0%)	0(0.0%)	0	3.33

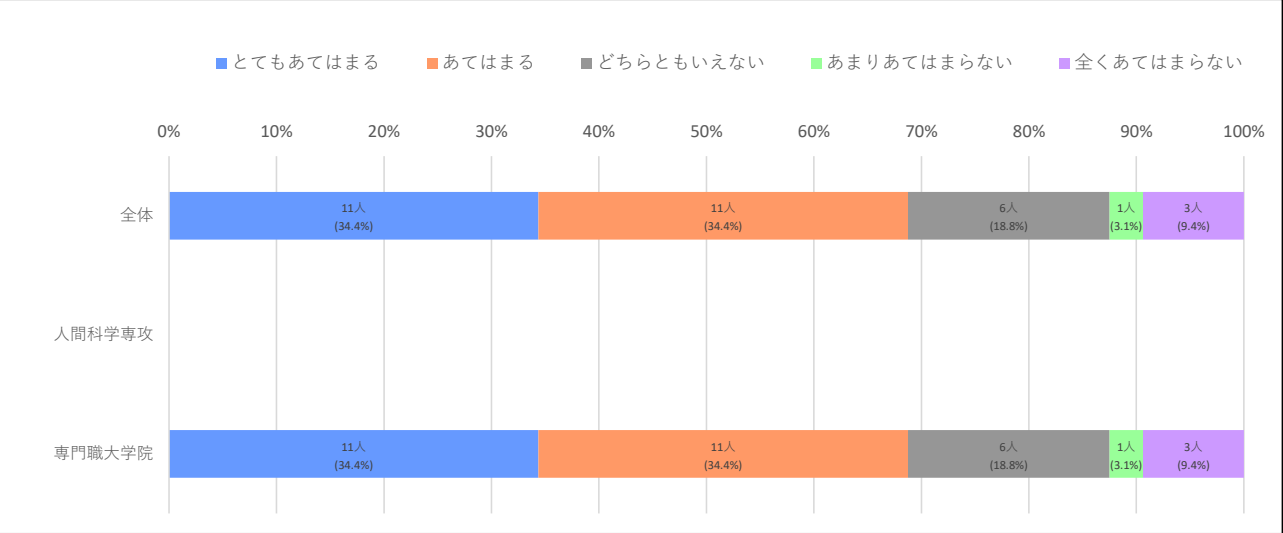
本学の教育施設・設備などについて

対象施設：トイレ

5段階評価項目

問54 トイレの数は十分である

図表51



【5.とてもあてはまる 4.あてはまる 3.どちらともいえない】

【2.あまりあてはまらない 1.全くあてはまらない】

実数(%)

全体			5	4	3	2	1	無回答	平均値
所属	人間科学専攻	全体	11(34.4%)	11(34.4%)	6(18.8%)	1(3.1%)	3(9.4%)	1	3.81
		全体	0(0.0%)	0(0.0%)	0(0.0%)	0(0.0%)	0(0.0%)	0	-
		1年	0(0.0%)	0(0.0%)	0(0.0%)	0(0.0%)	0(0.0%)	0	-
		2年	0(0.0%)	0(0.0%)	0(0.0%)	0(0.0%)	0(0.0%)	0	-
		無回答	0(0.0%)	0(0.0%)	0(0.0%)	0(0.0%)	0(0.0%)	0	-
	専門職大学院 (臨床心理学専攻)	全体	11(34.4%)	11(34.4%)	6(18.8%)	1(3.1%)	3(9.4%)	1	3.81
		1年	10(50.0%)	7(35.0%)	2(10.0%)	1(5.0%)	0(0.0%)	0	4.30
		2年	1(8.3%)	4(33.3%)	4(33.3%)	0(0.0%)	3(25.0%)	1	3.00
		無回答	0(0.0%)	0(0.0%)	0(0.0%)	0(0.0%)	0(0.0%)	0	-
	無回答	全体	0(0.0%)	0(0.0%)	0(0.0%)	0(0.0%)	0(0.0%)	0	-
		1年	0(0.0%)	0(0.0%)	0(0.0%)	0(0.0%)	0(0.0%)	0	-
		2年	0(0.0%)	0(0.0%)	0(0.0%)	0(0.0%)	0(0.0%)	0	-
学年	大学院1年	全体	10(50.0%)	7(35.0%)	2(10.0%)	1(5.0%)	0(0.0%)	0	4.30
	大学院2年	全体	1(8.3%)	4(33.3%)	4(33.3%)	0(0.0%)	3(25.0%)	1	3.00
	無回答	全体	0(0.0%)	0(0.0%)	0(0.0%)	0(0.0%)	0(0.0%)	0	-
性別	男	全体	1(10.0%)	7(70.0%)	1(10.0%)	0(0.0%)	1(10.0%)	0	3.70
	女	全体	9(47.4%)	4(21.1%)	3(15.8%)	1(5.3%)	2(10.5%)	1	3.89
	無回答	全体	1(33.3%)	0(0.0%)	2(66.7%)	0(0.0%)	0(0.0%)	0	3.67

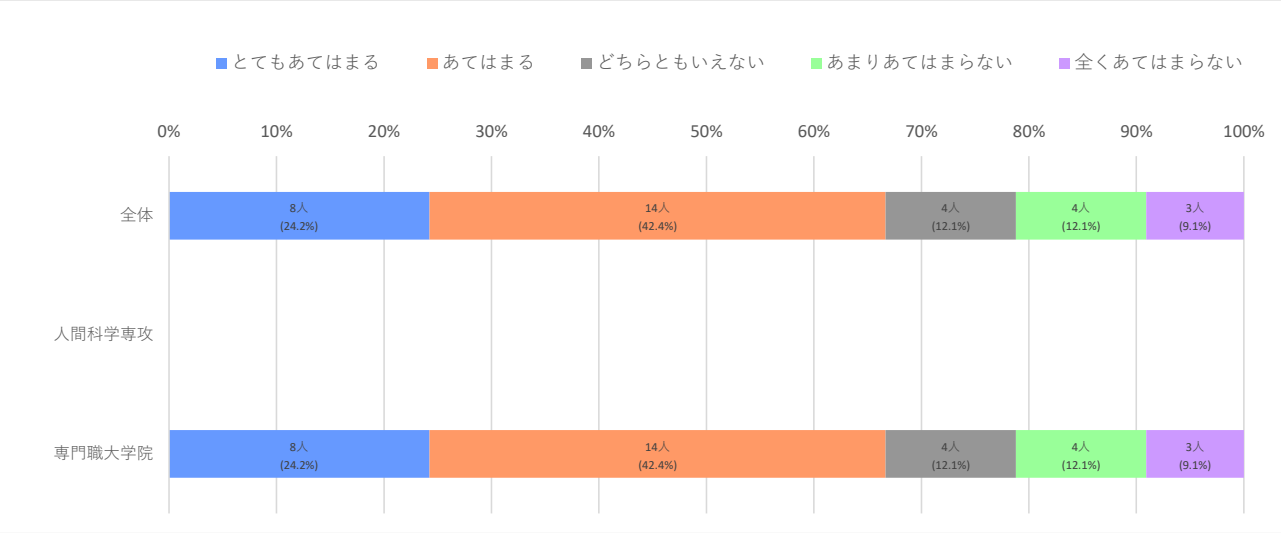
本学の教育施設・設備などについて

対象施設：トイレ

5段階評価項目

問55 トイレの内装や設備に満足している

図表52



【5.とてもあてはまる 4.あてはまる 3.どちらともいえない】

【2.あまりあてはまらない 1.全くあてはまらない】

実数(%)

全体			5	4	3	2	1	無回答	平均値
所属	人間科学専攻	全体	8(24.2%)	14(42.4%)	4(12.1%)	4(12.1%)	3(9.1%)	0	3.61
		全体	0(0.0%)	0(0.0%)	0(0.0%)	0(0.0%)	0(0.0%)	0	-
		1年	0(0.0%)	0(0.0%)	0(0.0%)	0(0.0%)	0(0.0%)	0	-
		2年	0(0.0%)	0(0.0%)	0(0.0%)	0(0.0%)	0(0.0%)	0	-
		無回答	0(0.0%)	0(0.0%)	0(0.0%)	0(0.0%)	0(0.0%)	0	-
	専門職大学院 (臨床心理学専攻)	全体	8(24.2%)	14(42.4%)	4(12.1%)	4(12.1%)	3(9.1%)	0	3.61
		1年	7(35.0%)	11(55.0%)	1(5.0%)	1(5.0%)	0(0.0%)	0	4.20
		2年	1(7.7%)	3(23.1%)	3(23.1%)	3(23.1%)	3(23.1%)	0	2.69
		無回答	0(0.0%)	0(0.0%)	0(0.0%)	0(0.0%)	0(0.0%)	0	-
	無回答	全体	0(0.0%)	0(0.0%)	0(0.0%)	0(0.0%)	0(0.0%)	0	-
		1年	0(0.0%)	0(0.0%)	0(0.0%)	0(0.0%)	0(0.0%)	0	-
		2年	0(0.0%)	0(0.0%)	0(0.0%)	0(0.0%)	0(0.0%)	0	-
学年	大学院1年	全体	7(35.0%)	11(55.0%)	1(5.0%)	1(5.0%)	0(0.0%)	0	4.20
	大学院2年	全体	1(7.7%)	3(23.1%)	3(23.1%)	3(23.1%)	3(23.1%)	0	2.69
	無回答	全体	0(0.0%)	0(0.0%)	0(0.0%)	0(0.0%)	0(0.0%)	0	-
性別	男	全体	2(20.0%)	6(60.0%)	1(10.0%)	1(10.0%)	0(0.0%)	0	3.90
	女	全体	6(30.0%)	8(40.0%)	2(10.0%)	2(10.0%)	2(10.0%)	0	3.70
	無回答	全体	0(0.0%)	0(0.0%)	1(33.3%)	1(33.3%)	1(33.3%)	0	2.00

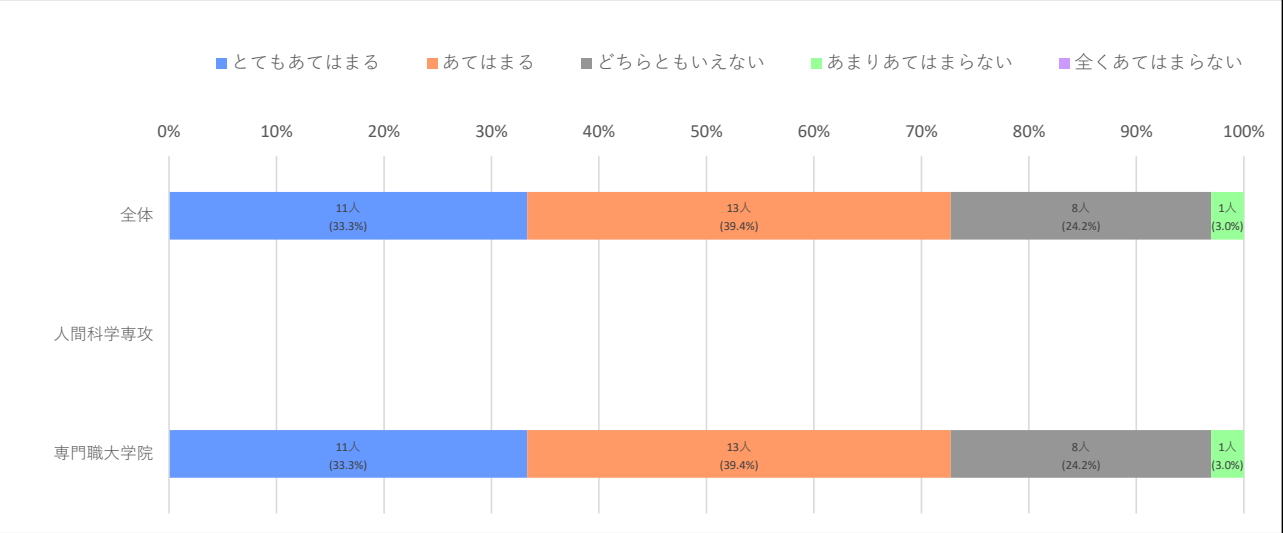
本学の教育施設・設備などについて

対象施設：全般

5段階評価項目

問56|キャンパス内の美化が行き届いている

図表53



【5.とてもあてはまる 4.あてはまる 3.どちらともいえない】

【2.あまりあてはまらない 1.全くあてはまらない】

実数(%)

全体			5	4	3	2	1	無回答	平均値
所属	人間科学専攻	全体	11(33.3%)	13(39.4%)	8(24.2%)	1(3.0%)	0(0.0%)	0	4.03
		1年	0(0.0%)	0(0.0%)	0(0.0%)	0(0.0%)	0(0.0%)	0	-
		2年	0(0.0%)	0(0.0%)	0(0.0%)	0(0.0%)	0(0.0%)	0	-
		無回答	0(0.0%)	0(0.0%)	0(0.0%)	0(0.0%)	0(0.0%)	0	-
	専門職大学院 (臨床心理学専攻)	全体	11(33.3%)	13(39.4%)	8(24.2%)	1(3.0%)	0(0.0%)	0	4.03
		1年	9(45.0%)	11(55.0%)	0(0.0%)	0(0.0%)	0(0.0%)	0	4.45
		2年	2(15.4%)	2(15.4%)	8(61.5%)	1(7.7%)	0(0.0%)	0	3.38
		無回答	0(0.0%)	0(0.0%)	0(0.0%)	0(0.0%)	0(0.0%)	0	-
	無回答	全体	0(0.0%)	0(0.0%)	0(0.0%)	0(0.0%)	0(0.0%)	0	-
		1年	0(0.0%)	0(0.0%)	0(0.0%)	0(0.0%)	0(0.0%)	0	-
		2年	0(0.0%)	0(0.0%)	0(0.0%)	0(0.0%)	0(0.0%)	0	-
		無回答	0(0.0%)	0(0.0%)	0(0.0%)	0(0.0%)	0(0.0%)	0	-
学年	大学院1年	全体	9(45.0%)	11(55.0%)	0(0.0%)	0(0.0%)	0(0.0%)	0	4.45
	大学院2年	全体	2(15.4%)	2(15.4%)	8(61.5%)	1(7.7%)	0(0.0%)	0	3.38
	無回答	全体	0(0.0%)	0(0.0%)	0(0.0%)	0(0.0%)	0(0.0%)	0	-
性別	男	全体	2(20.0%)	4(40.0%)	4(40.0%)	0(0.0%)	0(0.0%)	0	3.80
	女	全体	8(40.0%)	8(40.0%)	4(20.0%)	0(0.0%)	0(0.0%)	0	4.20
	無回答	全体	1(33.3%)	1(33.3%)	0(0.0%)	1(33.3%)	0(0.0%)	0	3.67

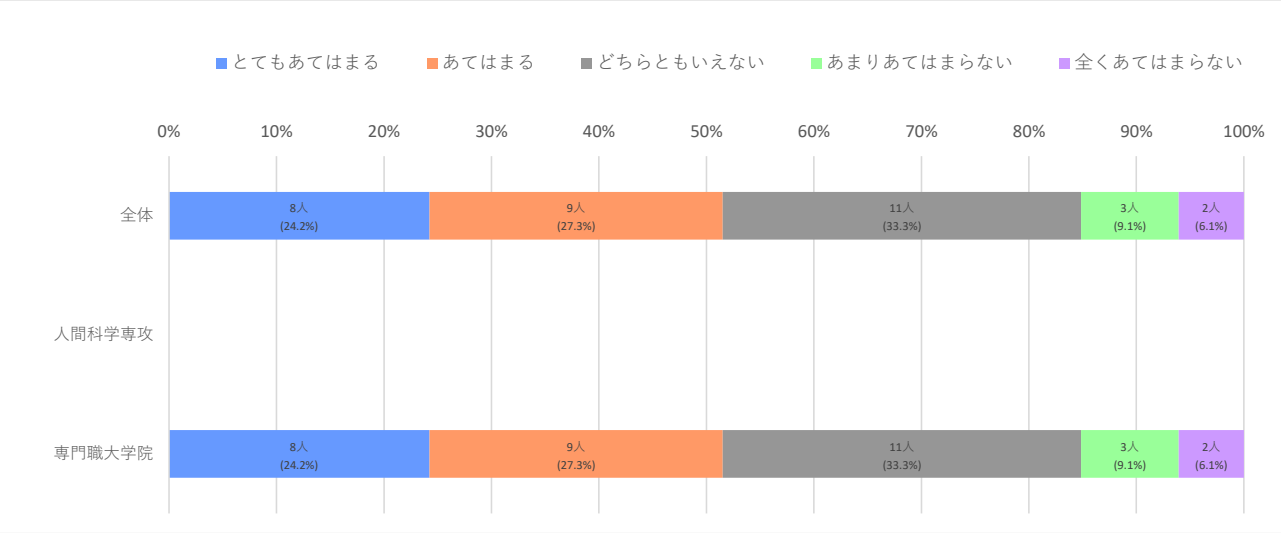
本学の教育施設・設備などについて

対象施設：全般

5段階評価項目

問57| キャンパス内(スモークエリアをのぞく)での禁煙が徹底されている

図表54



【5.とてもあてはまる 4.あてはまる 3.どちらともいえない】

【2.あまりあてはまらない 1.全くあてはまらない】

実数(%)

全体			5	4	3	2	1	無回答	平均値
所属	人間科学専攻	全体	8(24.2%)	9(27.3%)	11(33.3%)	3(9.1%)	2(6.1%)	0	3.55
		全体	0(0.0%)	0(0.0%)	0(0.0%)	0(0.0%)	0(0.0%)	0	-
		1年	0(0.0%)	0(0.0%)	0(0.0%)	0(0.0%)	0(0.0%)	0	-
		2年	0(0.0%)	0(0.0%)	0(0.0%)	0(0.0%)	0(0.0%)	0	-
		無回答	0(0.0%)	0(0.0%)	0(0.0%)	0(0.0%)	0(0.0%)	0	-
	専門職大学院 (臨床心理学専攻)	全体	8(24.2%)	9(27.3%)	11(33.3%)	3(9.1%)	2(6.1%)	0	3.55
		1年	7(35.0%)	7(35.0%)	5(25.0%)	1(5.0%)	0(0.0%)	0	4.00
		2年	1(7.7%)	2(15.4%)	6(46.2%)	2(15.4%)	2(15.4%)	0	2.85
		無回答	0(0.0%)	0(0.0%)	0(0.0%)	0(0.0%)	0(0.0%)	0	-
	無回答	全体	0(0.0%)	0(0.0%)	0(0.0%)	0(0.0%)	0(0.0%)	0	-
		1年	0(0.0%)	0(0.0%)	0(0.0%)	0(0.0%)	0(0.0%)	0	-
		2年	0(0.0%)	0(0.0%)	0(0.0%)	0(0.0%)	0(0.0%)	0	-
学年	大学院1年	全体	7(35.0%)	7(35.0%)	5(25.0%)	1(5.0%)	0(0.0%)	0	4.00
	大学院2年	全体	1(7.7%)	2(15.4%)	6(46.2%)	2(15.4%)	2(15.4%)	0	2.85
	無回答	全体	0(0.0%)	0(0.0%)	0(0.0%)	0(0.0%)	0(0.0%)	0	-
性別	男	全体	2(20.0%)	3(30.0%)	4(40.0%)	1(10.0%)	0(0.0%)	0	3.60
	女	全体	5(25.0%)	5(25.0%)	7(35.0%)	1(5.0%)	2(10.0%)	0	3.50
	無回答	全体	1(33.3%)	1(33.3%)	0(0.0%)	1(33.3%)	0(0.0%)	0	3.67

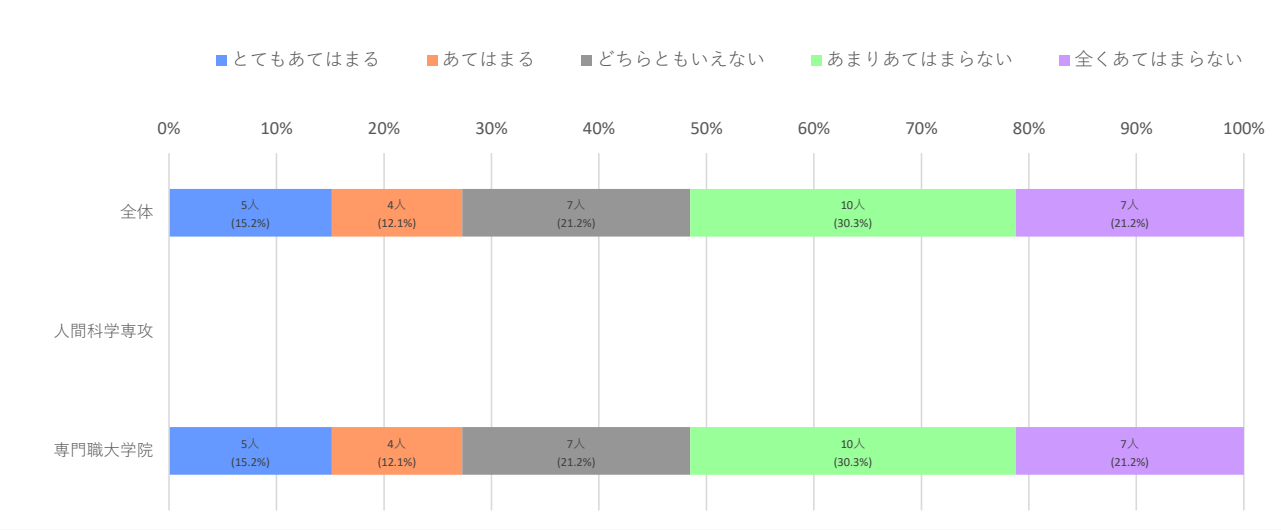
本学の教育施設・設備などについて

対象施設：全般

5段階評価項目

問58|キャンパス周辺は学生生活を送るのに便利である

図表55



【5.とてもあてはまる 4.あてはまる 3.どちらともいえない】

【2.あまりあてはまらない 1.全くあてはまらない】

実数(%)

全体			5	4	3	2	1	無回答	平均値
		全体	5(15.2%)	4(12.1%)	7(21.2%)	10(30.3%)	7(21.2%)	0	2.70
所属	人間科学専攻	全体	0(0.0%)	0(0.0%)	0(0.0%)	0(0.0%)	0(0.0%)	0	-
		1年	0(0.0%)	0(0.0%)	0(0.0%)	0(0.0%)	0(0.0%)	0	-
		2年	0(0.0%)	0(0.0%)	0(0.0%)	0(0.0%)	0(0.0%)	0	-
		無回答	0(0.0%)	0(0.0%)	0(0.0%)	0(0.0%)	0(0.0%)	0	-
	専門職大学院 (臨床心理学専攻)	全体	5(15.2%)	4(12.1%)	7(21.2%)	10(30.3%)	7(21.2%)	0	2.70
		1年	4(20.0%)	2(10.0%)	3(15.0%)	7(35.0%)	4(20.0%)	0	2.75
		2年	1(7.7%)	2(15.4%)	4(30.8%)	3(23.1%)	3(23.1%)	0	2.62
		無回答	0(0.0%)	0(0.0%)	0(0.0%)	0(0.0%)	0(0.0%)	0	-
	無回答	全体	0(0.0%)	0(0.0%)	0(0.0%)	0(0.0%)	0(0.0%)	0	-
		1年	0(0.0%)	0(0.0%)	0(0.0%)	0(0.0%)	0(0.0%)	0	-
		2年	0(0.0%)	0(0.0%)	0(0.0%)	0(0.0%)	0(0.0%)	0	-
学年	大学院1年	全体	4(20.0%)	2(10.0%)	3(15.0%)	7(35.0%)	4(20.0%)	0	2.75
	大学院2年	全体	1(7.7%)	2(15.4%)	4(30.8%)	3(23.1%)	3(23.1%)	0	2.62
	無回答	全体	0(0.0%)	0(0.0%)	0(0.0%)	0(0.0%)	0(0.0%)	0	-
性別	男	全体	2(20.0%)	3(30.0%)	3(30.0%)	1(10.0%)	1(10.0%)	0	3.40
	女	全体	3(15.0%)	1(5.0%)	3(15.0%)	7(35.0%)	6(30.0%)	0	2.40
	無回答	全体	0(0.0%)	0(0.0%)	1(33.3%)	2(66.7%)	0(0.0%)	0	2.33

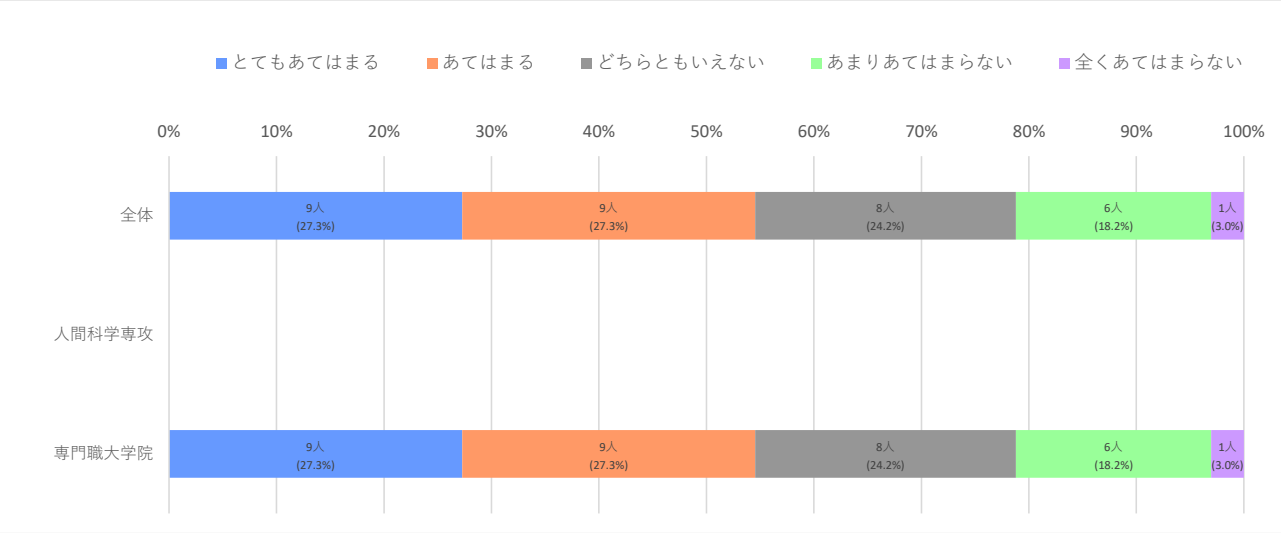
本学の教育施設・設備などについて

対象施設：全般

5段階評価項目

問59|キャンパス周辺は学生生活を送るのに安全である

図表56



【5.とてもあてはまる 4.あてはまる 3.どちらともいえない】

【2.あまりあてはまらない 1.全くあてはまらない】

実数(%)

全体			5	4	3	2	1	無回答	平均値
		全体	9(27.3%)	9(27.3%)	8(24.2%)	6(18.2%)	1(3.0%)	0	3.58
所属	人間科学専攻	全体	0(0.0%)	0(0.0%)	0(0.0%)	0(0.0%)	0(0.0%)	0	-
		1年	0(0.0%)	0(0.0%)	0(0.0%)	0(0.0%)	0(0.0%)	0	-
		2年	0(0.0%)	0(0.0%)	0(0.0%)	0(0.0%)	0(0.0%)	0	-
		無回答	0(0.0%)	0(0.0%)	0(0.0%)	0(0.0%)	0(0.0%)	0	-
	専門職大学院 (臨床心理学専攻)	全体	9(27.3%)	9(27.3%)	8(24.2%)	6(18.2%)	1(3.0%)	0	3.58
		1年	8(40.0%)	7(35.0%)	3(15.0%)	2(10.0%)	0(0.0%)	0	4.05
		2年	1(7.7%)	2(15.4%)	5(38.5%)	4(30.8%)	1(7.7%)	0	2.85
		無回答	0(0.0%)	0(0.0%)	0(0.0%)	0(0.0%)	0(0.0%)	0	-
	無回答	全体	0(0.0%)	0(0.0%)	0(0.0%)	0(0.0%)	0(0.0%)	0	-
		1年	0(0.0%)	0(0.0%)	0(0.0%)	0(0.0%)	0(0.0%)	0	-
		2年	0(0.0%)	0(0.0%)	0(0.0%)	0(0.0%)	0(0.0%)	0	-
学年	大学院1年	全体	8(40.0%)	7(35.0%)	3(15.0%)	2(10.0%)	0(0.0%)	0	4.05
	大学院2年	全体	1(7.7%)	2(15.4%)	5(38.5%)	4(30.8%)	1(7.7%)	0	2.85
	無回答	全体	0(0.0%)	0(0.0%)	0(0.0%)	0(0.0%)	0(0.0%)	0	-
性別	男	全体	3(30.0%)	3(30.0%)	3(30.0%)	1(10.0%)	0(0.0%)	0	3.80
	女	全体	5(25.0%)	5(25.0%)	5(25.0%)	4(20.0%)	1(5.0%)	0	3.45
	無回答	全体	1(33.3%)	1(33.3%)	0(0.0%)	1(33.3%)	0(0.0%)	0	3.67

大学院編

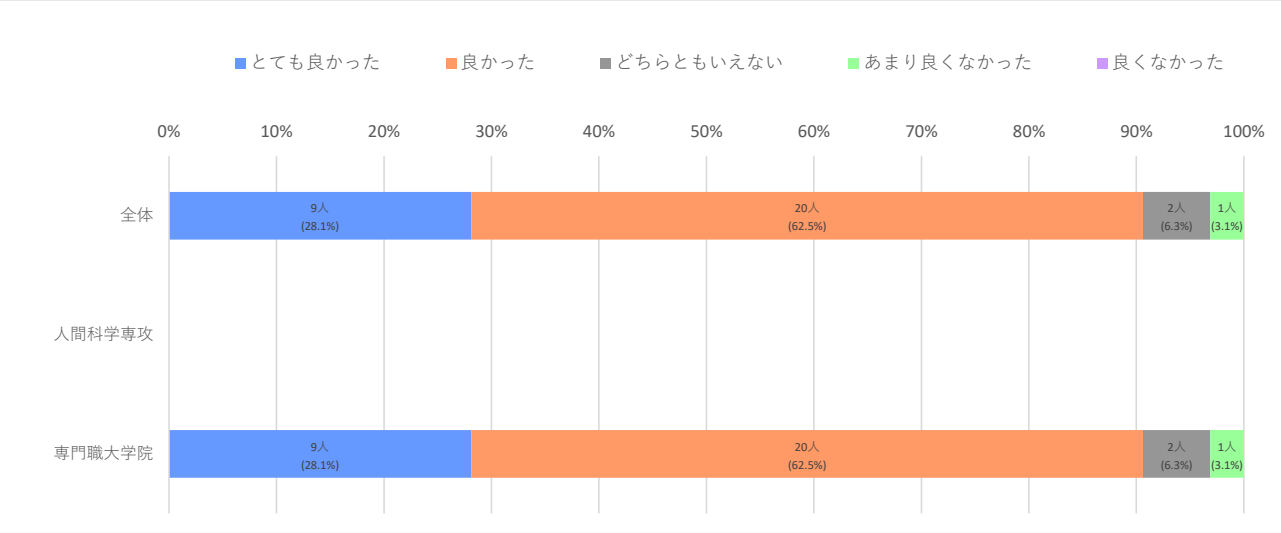
本学に対する満足度について

本学に対する満足度について

5段階評価項目

問60 本学に入学して良かったと思いますか。あなたの気持ちに最も近いものを選んでください

図表57



【5.とても良かった 4.良かった 3.どちらともいえない】

【2.あまり良くなかった 1.良くなかった】

実数(%)

			5	4	3	2	1	無回答	平均値
全体		全体	9(28.1%)	20(62.5%)	2(6.3%)	1(3.1%)	0(0.0%)	1	4.16
所属	人間科学専攻	全体	0(0.0%)	0(0.0%)	0(0.0%)	0(0.0%)	0(0.0%)	0	-
		1年	0(0.0%)	0(0.0%)	0(0.0%)	0(0.0%)	0(0.0%)	0	-
		2年	0(0.0%)	0(0.0%)	0(0.0%)	0(0.0%)	0(0.0%)	0	-
		無回答	0(0.0%)	0(0.0%)	0(0.0%)	0(0.0%)	0(0.0%)	0	-
	専門職大学院 (臨床心理学専攻)	全体	9(28.1%)	20(62.5%)	2(6.3%)	1(3.1%)	0(0.0%)	1	4.16
		1年	5(25.0%)	15(75.0%)	0(0.0%)	0(0.0%)	0(0.0%)	0	4.25
		2年	4(33.3%)	5(41.7%)	2(16.7%)	1(8.3%)	0(0.0%)	1	4.00
		無回答	0(0.0%)	0(0.0%)	0(0.0%)	0(0.0%)	0(0.0%)	0	-
	無回答	全体	0(0.0%)	0(0.0%)	0(0.0%)	0(0.0%)	0(0.0%)	0	-
		1年	0(0.0%)	0(0.0%)	0(0.0%)	0(0.0%)	0(0.0%)	0	-
		2年	0(0.0%)	0(0.0%)	0(0.0%)	0(0.0%)	0(0.0%)	0	-
学年	大学院1年	全体	5(25.0%)	15(75.0%)	0(0.0%)	0(0.0%)	0(0.0%)	0	4.25
	大学院2年	全体	4(33.3%)	5(41.7%)	2(16.7%)	1(8.3%)	0(0.0%)	1	4.00
	無回答	全体	0(0.0%)	0(0.0%)	0(0.0%)	0(0.0%)	0(0.0%)	0	-
性別	男	全体	2(22.2%)	7(77.8%)	0(0.0%)	0(0.0%)	0(0.0%)	1	4.22
	女	全体	7(35.0%)	10(50.0%)	2(10.0%)	1(5.0%)	0(0.0%)	0	4.15
	無回答	全体	0(0.0%)	3(100.0%)	0(0.0%)	0(0.0%)	0(0.0%)	0	4.00

付録

「2019年度 学生生活満足度調査」調査票

【記入上の注意事項】

- ・記入には、かならずHBの鉛筆またはシャープペンシルを使用してください。
- ・マークの記入は、下記の「マーク例」に従ってください。
- ・訂正はプラスチック消しゴムで綺麗に消して、くずは残さないようにしてください。
- ・「複数回答可」の設問については、回答枠の数だけ記入することができます。
- ・設問によっては記述式での記入をお願いしているものもあります。

○マーク例 良いマーク ● 悪いマーク ● ✓ ✗

1. あなたの所属する学部と学科、大学院（専攻）

リベラルアーツ学部 ① リベラルアーツ学科

人間科学部 ② キャリア英語学科 ③ 情報メディア学科 ④ 心理学科

 ⑤ 食物栄養学科（管理栄養士） ⑥ 食物栄養学科（健康実践栄養士）

大 学 院 ⑦ 人間科学専攻 ⑧ 専門職大学院（臨床心理学専攻）

2. 学 年

① 1年生 ② 2年生 ③ 3年生 ④ 4年生 ⑤ 大学院1年 ⑥ 大学院2年

3. 性 別

① 男 ② 女

4. 本学に入学した際の入試の種類

① AO ② 指定校（協定校特別推薦、特別指定校推薦を含む）

③ 推薦（公募、専門学科・総合学科推薦、ファミリー入試を含む）

④ 一般（大学入試センター試験方式、社会人、帰国生徒入試を含む）

⑤ 大学院Ⅰ期 ⑥ 大学院Ⅱ期

5. 本学では、「力の教育」（意志の力、情の力、知の力、躯幹の力）を備えた人物の輩出を建学の精神とし、「自学自習の教育」（求知的態度をもって自ら問題を発見し、解決しようとする人材の育成）を教育の基本理念としています。この「建学の精神」ならびに「自学自習の教育」について、知っていましたか？

① 大学に入学する前から知っていた ② 大学に入学してから知った ③ 今回初めて知った

6. 大学であなたが力をいれていること、期待していることは何ですか。(複数回答可)

① 学問的知識や専門的技術を身につけること ② 友達を増やすこと ③ 幅広い教養を身につけること
④ 資格や免許取得 ⑤ 留学や海外研修 ⑥ クラブやサークル活動 ⑦ 学生生活を楽しむこと
⑧ 進路実現に向けた活動(就職活動やインターンシップ等)
⑨ その他 ()

7. 現時点で大学卒業後または大学院修了後、どのような進路に進みたいと考えていますか。(複数回答可)

① 一般企業へ就職 ② 公務員(教員はのぞく)として就職 ③ 教員として就職
④ 進学(留学を含む) ⑤ 未定
⑥ その他 ()

8. 現在受講している授業内容をどの程度理解できていると思いますか。

⑤ ほぼ全ての授業が理解できる ④ ほぼ70%の授業が理解できる ③ 半分ぐらいの授業が理解できる
② 理解できない授業が多い ① ほとんどの授業が理解できない

9. 1日あたり授業外学習（予習・復習・課題など）は平均して何時間ぐらいですか。

① 全くしていない ② 30分未満 ③ 30分～1時間未満 ④ 1時間～2時間未満
⑤ 2時間～3時間未満 ⑥ 3時間～4時間未満 ⑦ 4時間～5時間未満 ⑧ 5時間以上

● 大学の教育に対する満足度

10. 受講している授業が理解できない場合、その理由は何だと思われますか？（複数回答可）

- ① 授業内容が専門的すぎるから ② 高校（大学）で履修しなかった科目の知識が必要だから
③ 授業の進み方が速すぎるから ④ 授業に興味をもてないから ⑤ 自分の意欲が不足しているから
⑥ 1週間に受講しないといけない科目数が多すぎるから ⑦ 自分の予習や準備が不足しているから
⑧ 教員の指導や助言が十分でないから
⑨ その他（ ）

● 本学の教育・学生生活のサポート体制について

下記の項目について、5段階で評価してください。

5 = とてもあてはまる 4 = あてはまる 3 = どちらともいえない 2 = あまりあてはまらない 1 = 全くあてはまらない

- | | | | | | |
|-------------------------------------|---|---|---|---|---|
| 11. 履修登録や単位取得状況について相談できる体制が整っている | 5 | 4 | 3 | 2 | 1 |
| 12. e-キャンパス（テツカドリルⅠ・Ⅱ、SPI講座）を利用している | 5 | 4 | 3 | 2 | 1 |
| 13. C-Learningを利用している | 5 | 4 | 3 | 2 | 1 |
| 14. 外国語学習などのサポート体制が整っている | 5 | 4 | 3 | 2 | 1 |
| 15. 海外研修などのサポート制度が整っている | 5 | 4 | 3 | 2 | 1 |
| 16. 奨学金制度など経済的なサポート体制が整っている | 5 | 4 | 3 | 2 | 1 |
| 17. 学生生活で困ったときに相談できる体制が整っている | 5 | 4 | 3 | 2 | 1 |
| 18. 保健室の体制が整っている | 5 | 4 | 3 | 2 | 1 |
| 19. 学生相談室の体制が整っている | 5 | 4 | 3 | 2 | 1 |
| 20. クラブや同好会など課外活動に対するサポート体制が整っている | 5 | 4 | 3 | 2 | 1 |

下記の 21. 項目について、5 段階で評価してください。

5 = とても満足している 4 = 満足している 3 = どちらともいえない 2 = あまり満足していない 1 = 全く満足していない

21. 本学の教育・学生生活のサポート体制に対する全般的な満足度はいかがですか… ⑤ ④ ③ ② ①

● 本学の教員について

本学の教員に関する下記の項目について、5段階で評価してください。

5 = とてもあてはまる 4 = あてはまる 3 = どちらともいえない 2 = あまりあてはまらない 1 = 全くあてはまらない

- | | | | | | |
|----------------------------------------|---|---|---|---|---|
| 22. 学生の指導に熱意を持っている教員が多い | 5 | 4 | 3 | 2 | 1 |
| 23. 人間的に魅力があり、尊敬できる教員が多い | 5 | 4 | 3 | 2 | 1 |
| 24. ゼミ・アドバイスカラス教員は学習支援について親身になって考えてくれる | 5 | 4 | 3 | 2 | 1 |
| 25. ゼミ・アドバイスカラス教員は学生生活について親身になって考えてくれる | 5 | 4 | 3 | 2 | 1 |
| 26. ゼミ・アドバイスカラス教員は進路実現に向けて親身になって考えてくれる | 5 | 4 | 3 | 2 | 1 |

下記の 27. 項目について、5 段階で評価してください。

5 = とても満足している 4 = 満足している 3 = どちらともいえない 2 = あまり満足していない 1 = 全く満足していない

27. 本学の教員に対する全般的な満足度はいかがですか ⑤ ④ ③ ② ①

● 本学の職員について

本学の職員に関する下記の項目について、5段階で評価してください。

5 = とてもあてはまる 4 = あてはまる 3 = どちらともいえない 2 = あまりあてはまらない 1 = 全くあてはまらない

- | | | | | | |
|------------------------------|---|---|---|---|---|
| 28. 学生の立場に立って接してくれる職員が多い | 5 | 4 | 3 | 2 | 1 |
| 29. 学生の質問や意見に適切に対応してくれる職員が多い | 5 | 4 | 3 | 2 | 1 |

下記の 30. 項目について、5 段階で評価してください。

5 = とても満足している 4 = 満足している 3 = どちらともいえない 2 = あまり満足していない 1 = 全く満足していない

30. 本学の職員に対する全般的な満足度はいかがですか ⑤ ④ ③ ② ①

● 本学の教育施設・設備などについて

本学の教育施設・設備の利用状況について、お答えください。

4 = ほぼ毎日利用 3 = 週に1回程度利用 2 = 月に1回程度利用 1 = 全く利用しない

31. 《キャリアセンター》 ④ ③ ② ①
1 と回答した人、理由を書いてください()
32. 《食 堂》 ④ ③ ② ①
1 と回答した人、理由を書いてください()
33. 《自習スペース(学生談話室、ピア・ラーニングルーム、コモンルーム、学生ホール)など》 … ④ ③ ② ①
1 と回答した人、理由を書いてください()
34. 《図書館》 ④ ③ ② ①
1 と回答した人、理由を書いてください()
35. 《カレッジショップ(売店)》 ④ ③ ② ①
1 と回答した人、理由を書いてください()

本学の教育施設・設備について、お答えください。

5 = とてもあてはまる 4 = あてはまる 3 = どちらともいえない 2 = あまりあてはまらない 1 = 全くあてはまらない

《教室など》

36. 授業の形式にあった教室の設備が整っている ⑤ ④ ③ ② ①
(プロジェクター、PC、スクリーン等の設備)

37. 空調や照明等が整っている ⑤ ④ ③ ② ①

《情報関連教室》

38. 開室時間は適切である ⑤ ④ ③ ② ①

39. 利用できるパソコンの台数は整っている ⑤ ④ ③ ② ①

《体育館》

40. 体育館の体育施設は整っている ⑤ ④ ③ ② ①

《自習スペース》

41. 自習スペース※が整っている ⑤ ④ ③ ② ①

(※学生ホール、学生談話室、ピア・ラーニングルーム、ラーニングコモンズ、コモンルーム、図書館など)

《図書館》

42. 開館日・開館時間は適切である ⑤ ④ ③ ② ①

43. 探している本を検索しやすい ⑤ ④ ③ ② ①

44. 蔵書の種類や冊数に満足している ⑤ ④ ③ ② ①

45. ビデオ・DVDなど視聴覚資料が充実している ⑤ ④ ③ ② ①

《カレッジショップ》

46. 品揃えは適当である ⑤ ④ ③ ② ①

47. 価格が適切である ⑤ ④ ③ ② ①

48. 営業時間は適切である ⑤ ④ ③ ② ①

49. スタッフの対応が良い ⑤ ④ ③ ② ①

《バ ス》

50. 金剛駅・泉ヶ丘駅から大学専用南海バスを利用している ⑤ ④ ③ ② ①

51. 大学専用南海バスの運行時間は適切である ⑤ ④ ③ ② ①

《駐輪場》

52. 本学の駐輪場の広さは十分である ⑤ ④ ③ ② ①

53. 本学の駐輪場の設備に満足している ⑤ ④ ③ ② ①

《トイレ》

54. トイレの数は十分である ⑤ ④ ③ ② ①

55. トイレの内装や設備に満足している ⑤ ④ ③ ② ①

《全 般》

56. キャンパス内の美化が行き届いている ⑤ ④ ③ ② ①

57. キャンパス内(スモキングエリアをのぞく)での禁煙が徹底されている ⑤ ④ ③ ② ①

58. キャンパス周辺は学生生活を送るのに便利である ⑤ ④ ③ ② ①

59. キャンパス周辺は学生生活を送るのに安全である ⑤ ④ ③ ② ①

● 本学に対する満足度について

60. 本学に入学して良かったと思いますか。あなたの気持ちに最も近いものを選んでください。

⑤ とても良かった

④ 良かった

③ どちらともいえない

② あまり良くなかった

① 良くなかった

61. 帝塚山学院大学をさらによい大学にするために、教育、施設・設備、学生生活全般にわたるさまざまな支援制度について、思うところを自由にご記入ください。

① 学修支援（授業、教育課程、教育に関する教職員の支援体制など）

② 学生生活（クラブ活動、奨学金、留学、保健室・学生相談室、学生生活に関する教職員の支援体制など）

③ 学修環境（教室、実習施設、図書館、ラーニングコモンズなど学修するための施設・環境など）

④ その他施設（食堂、トイレや廊下など上記以外の施設・環境）

⑤ キャリア支援（就職・進学やインターンシップ、キャリア系科目、キャリアに関する教職員の支援体制など）

質問は以上です。ご協力ありがとうございました。

