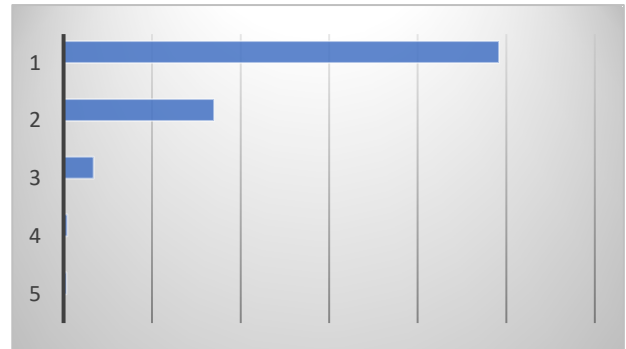


2019年度 前期授業評価アンケートの集計結果 (回答者数14068人/18438人)

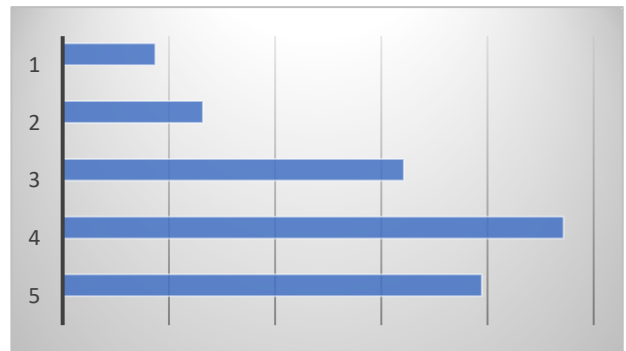
この授業への出席率はどの程度でしたか

回答番号	回答内容	回答数	回答率
1	90%以上	9840	69.95%
2	70%以上	3403	24.19%
3	50%以上	677	4.81%
4	30%以上	87	0.62%
5	30%未満	61	0.43%



授業外学習(予習・復習や課題)をどのくらいしましたか(授業1回当たりの平均時間で答えてください)

回答番号	回答内容	回答数	回答率
1	3時間以上	873	1.69%
2	1時間30分～3時間未満	1320	5.10%
3	30分～1時間30分未満	3211	18.62%
4	30分未満	4718	36.47%
5	まったくしていない	3946	38.13%



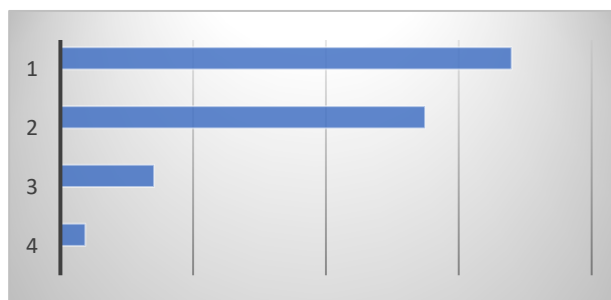
あなたはこの授業を理解するために自分自身で努力しましたか

回答番号	回答内容	回答数	回答率
1	そう思う	6137	43.62%
2	ややそう思う	6027	42.84%
3	あまりそう思わない	1392	9.89%
4	思わない	512	3.64%



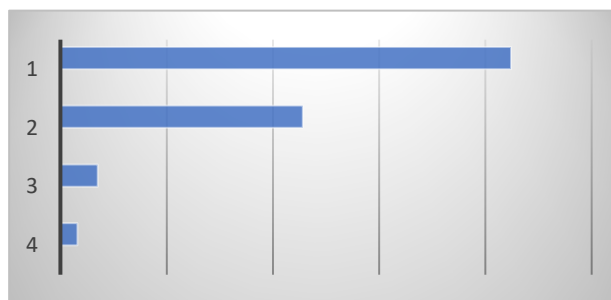
この授業の受講者の受講態度やマナー(居眠りや私語などをしない)はよかったですか

回答番号	回答内容	回答数	回答率
1	そう思う	6794	48.29%
2	ややそう思う	5491	39.03%
3	あまりそう思わない	1409	10.02%
4	思わない	374	2.66%



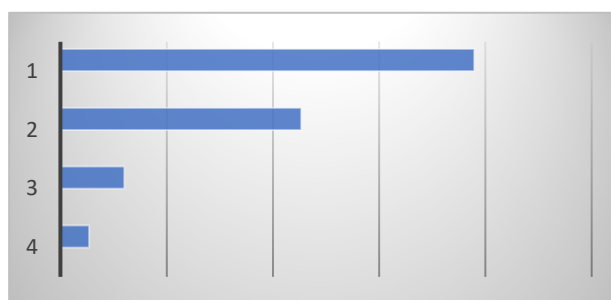
授業に対する教員の熱意や意欲は感じられましたか

回答番号	回答内容	回答数	回答率
1	そう思う	8484	60.31%
2	ややそう思う	4565	32.45%
3	あまりそう思わない	700	4.98%
4	思わない	319	2.27%



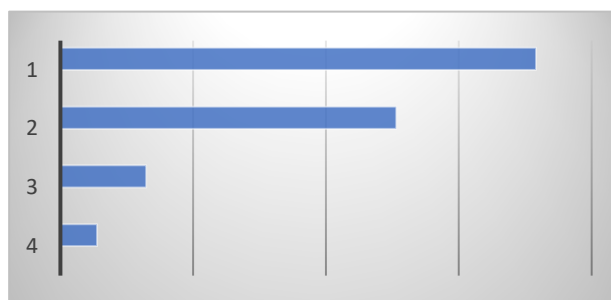
教員の話し方は明瞭で聞きやすかったですか

回答番号	回答内容	回答数	回答率
1	そう思う	7790	55.37%
2	ややそう思う	4530	32.20%
3	あまりそう思わない	1206	8.57%
4	思わない	542	3.85%



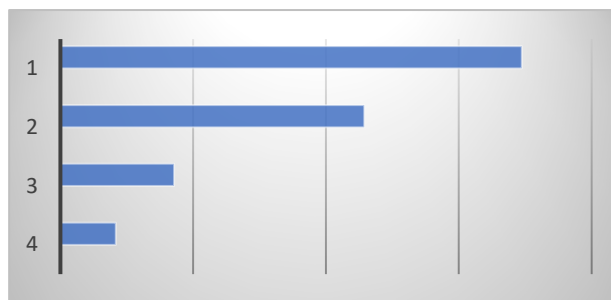
教員の板書や配布資料等はわかりやすかったですか

回答番号	回答内容	回答数	回答率
1	そう思う	7165	50.93%
2	ややそう思う	5058	35.95%
3	あまりそう思わない	1294	9.20%
4	思わない	551	3.92%



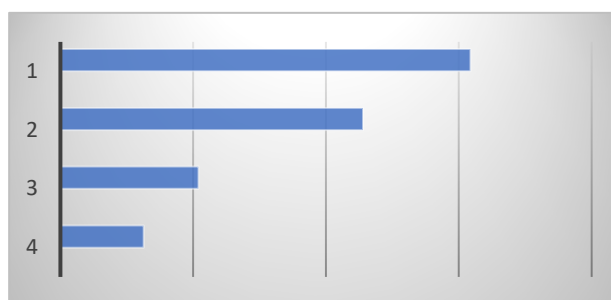
質問や発言の機会を作るよう配慮されていましたか

回答番号	回答内容	回答数	回答率
1	そう思う	6946	49.37%
2	ややそう思う	4577	32.53%
3	あまりそう思わない	1712	12.17%
4	思わない	833	5.92%



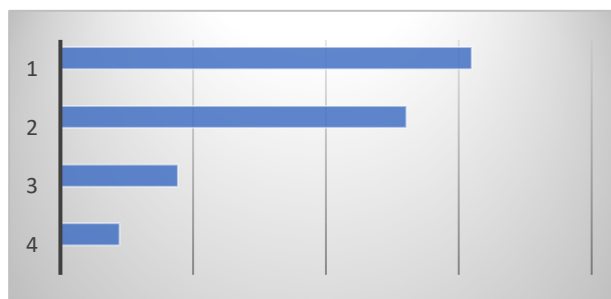
アクティブ・ラーニング※の要素が取り入れられていましたか ※アクティブ・ラーニングとは、一方向的な知識伝達講義ではなく、学生の能動的な活動を促す学習法が取り入れられている授業。学生参加型授業、PBL(課題解決型学習)、協調・協同学習、体験学習、調査学習、グループワーク、グループディスカッション、ディベート、プレゼンテーション等。ゼミ、演習、実験・実習も含む。

回答番号	回答内容	回答数	回答率
1	そう思う	6175	43.89%
2	ややそう思う	4558	32.40%
3	あまりそう思わない	2080	14.79%
4	思わない	1255	8.92%



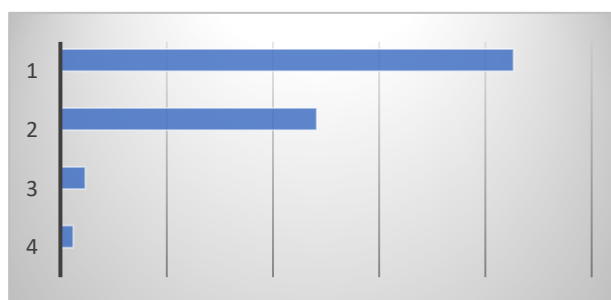
予習・復習や課題を提示するなど、教員は授業外学習を促していましたか

回答番号	回答内容	回答数	回答率
1	そう思う	6195	44.04%
2	ややそう思う	5210	37.03%
3	あまりそう思わない	1771	12.59%
4	思わない	892	6.34%



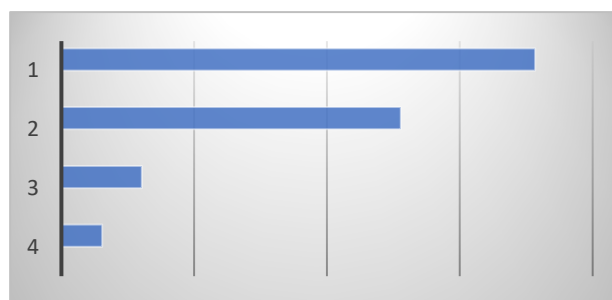
授業はシラバスに基づき行われていましたか

回答番号	回答内容	回答数	回答率
1	そう思う	8532	60.65%
2	ややそう思う	4826	34.30%
3	あまりそう思わない	469	3.33%
4	思わない	241	1.71%



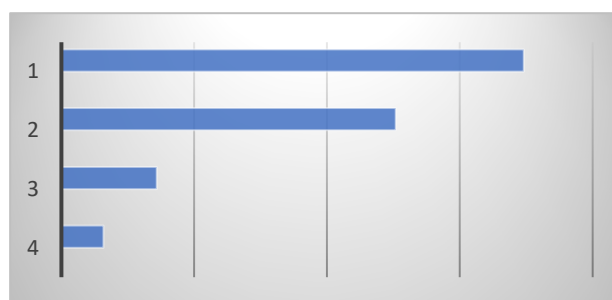
授業内容はわかりやすかったですか

回答番号	回答内容	回答数	回答率
1	そう思う	7132	50.70%
2	ややそう思う	5112	36.34%
3	あまりそう思わない	1210	8.60%
4	思わない	614	4.36%



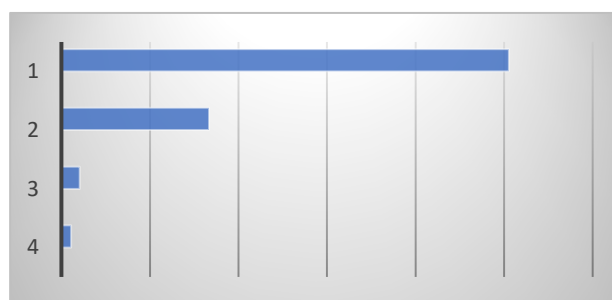
学生の理解度を確認しながら授業を進めていましたか

回答番号	回答内容	回答数	回答率
1	そう思う	6964	49.50%
2	ややそう思う	5036	35.80%
3	あまりそう思わない	1436	10.21%
4	思わない	632	4.49%



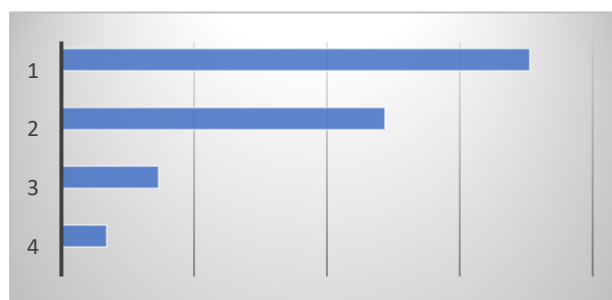
授業の開始・終了時間は守られていましたか

回答番号	回答内容	回答数	回答率
1	そう思う	10107	71.84%
2	ややそう思う	3332	23.68%
3	あまりそう思わない	413	2.94%
4	思わない	216	1.54%



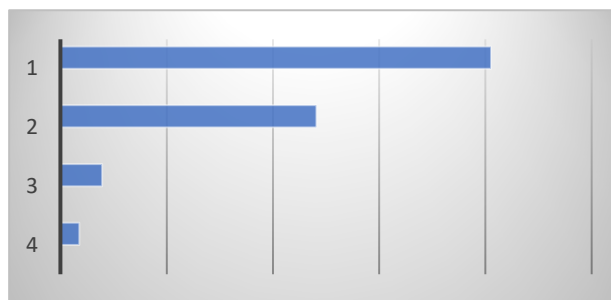
教員は試験や課題に対するフィードバックフィードバック(評価やコメントを返すなど)を行っていましたか

回答番号	回答内容	回答数	回答率
1	そう思う	7051	50.12%
2	ややそう思う	4874	34.65%
3	あまりそう思わない	1463	10.40%
4	思わない	680	4.83%



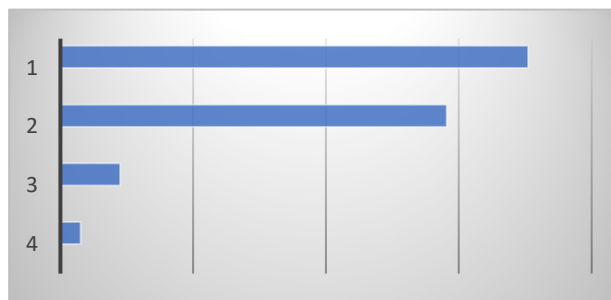
この授業で新しい知識や考え方を得ることができましたか

回答番号	回答内容	回答数	回答率
1	そう思う	8109	57.64%
2	ややそう思う	4818	34.25%
3	あまりそう思わない	788	5.60%
4	思わない	353	2.51%



この授業のシラバスに記載の到達目標を達成できましたか

回答番号	回答内容	回答数	回答率
1	そう思う	7042	50.06%
2	ややそう思う	5819	41.36%
3	あまりそう思わない	902	6.41%
4	思わない	305	2.17%



総合的に判断してこの授業に満足しましたか

回答番号	回答内容	回答数	回答率
1	そう思う	7609	54.09%
2	ややそう思う	4989	35.46%
3	あまりそう思わない	942	6.70%
4	思わない	528	3.75%

